

2-6 日本語

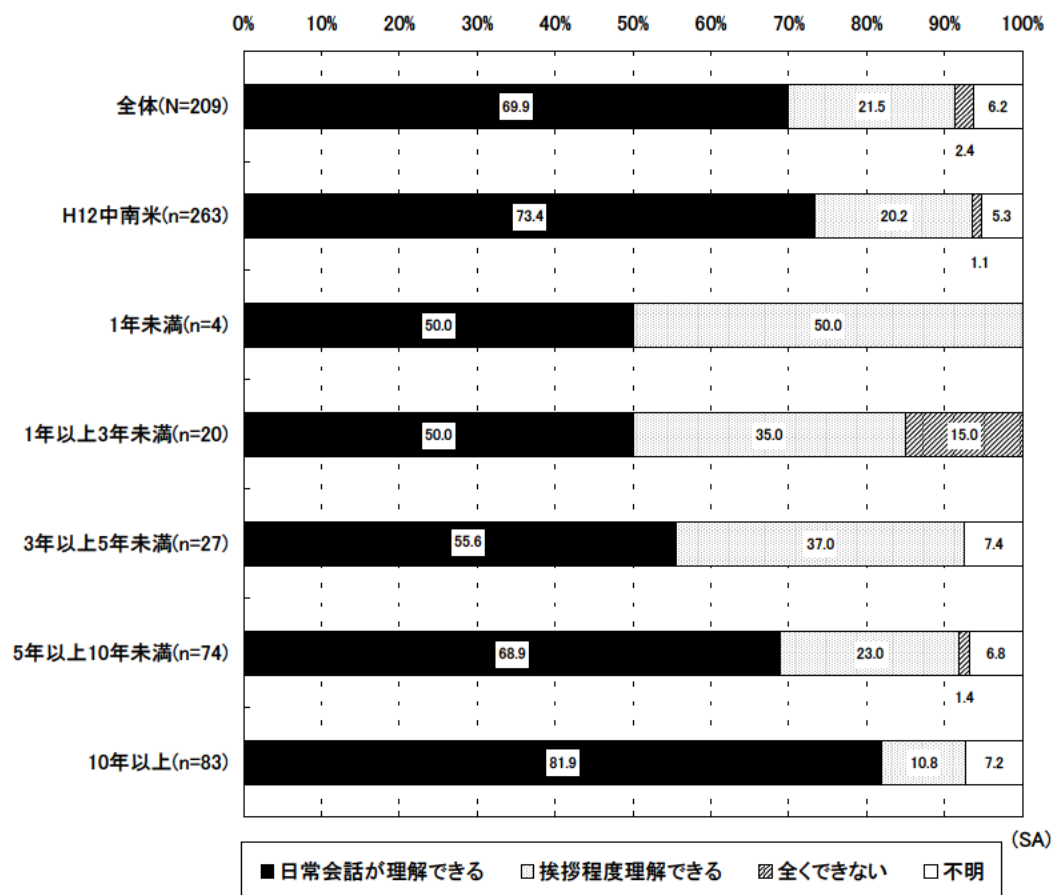
(1) 聞く

<全体>

日本語で「日常会話が理解できる」という回答者の割合が 69.9%、「挨拶程度理解できる」という回答の割合が 21.5%となっており、「全くできない」という回答は 2.4%と少ない。また、H12 と同様の傾向となっている。

<生活年数別>

生活年数別にみると、生活年数が長いほど日本語を聞く能力が高くなる傾向がある。



○質問

日本語はどの程度できますか 聞く (単一回答)

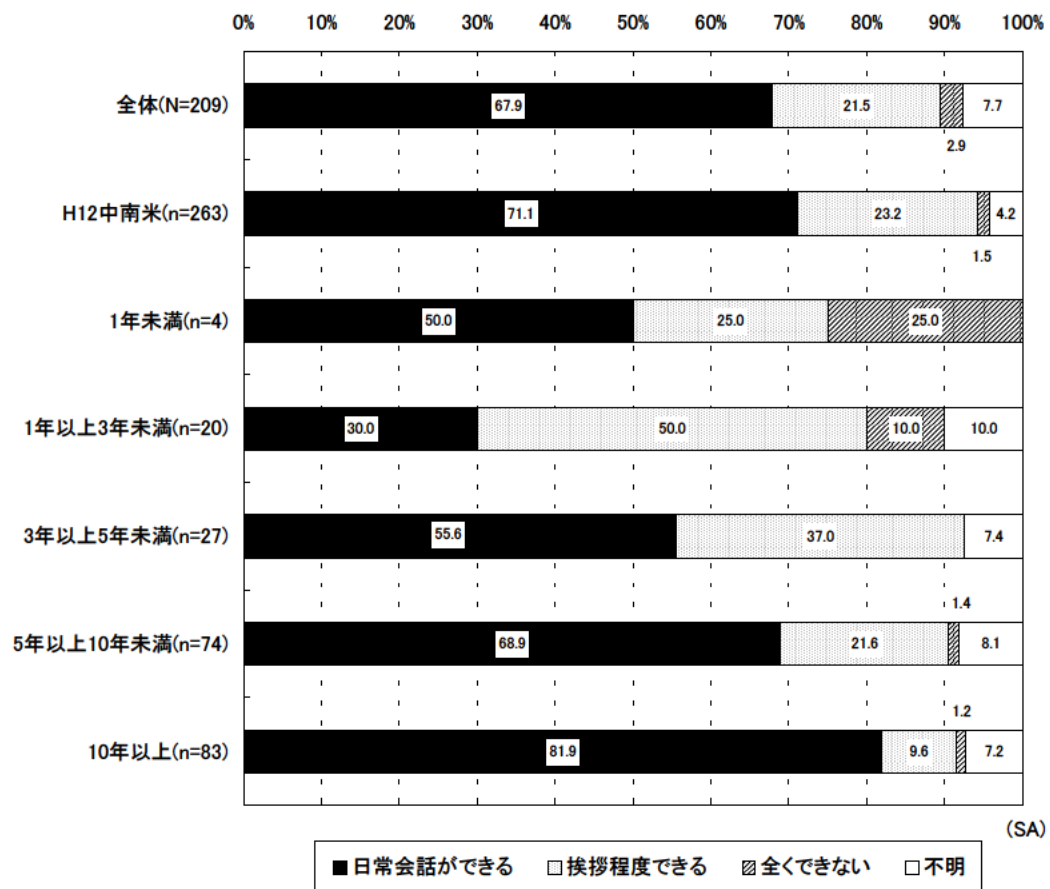
(2) 話す

<全体>

日本語で「日常会話ができる」という回答者は、67.9%、「挨拶程度できる」という回答者が 21.5%となっており、「全くできない」という回答は 2.9%と少ない。(聞くとはほぼ同傾向) また、H12 とも同様の傾向となっている。

<生活年数別>

生活年数別にみると、生活年数が長いほど日本語を話す能力が高くなる傾向がある。



○質問

日本語はどの程度できますか 話す (単一回答)


(3) 読む

<全体>

「漢字の本が読める」という回答者が 7.5%、「簡単な漢字は読める」という回答者が 25.9%、「ひらがなは読める」という回答者が 26.4%であるが、「全くできない」という回答者のほうが 35.6%と多い。H12と比較すると、読む能力が低い傾向にある。

<生活年数別>

生活年数別にみると、生活年数が長いほど日本語を読む能力が高くなる傾向がある。



○質問

日本語はどの程度できますか 読む (単一回答)


(4) 書く

<全体>

「漢字で書ける」という回答者が 6.7%、「簡単な漢字は書ける」という回答者が 16.7%、「ひらがなは書ける」という回答者が 29.2%であるが、「全くできない」という回答者が 41.1%と多い。(読むと同様の傾向がある) また、H12 と比較すると、書く能力が低い傾向にある。

<生活年数別>

生活年数別にみると、生活年数が長いほど日本語を書く能力が高くなる傾向がある。



○質問

日本語はどの程度できますか 書く (単一回答)