

(8) 標準案内用図記号 125種類

	項目
1 公共・一般施設	… 38
2 交通施設	… 17
3 商業施設	… 10
4 観光・文化・スポーツ施設	… 17
5 安全	… 5
6 禁止	… 20
7 注意	… 8
8 指示	… 10

計 125種類

一般案内用図記号検討委員会
交通エコロジー・モビリティ財団

※このうち 110種類が JIS Z 8210 に定められています。

推奨度
A



案内所
Question & answer



情報コーナー
Information



病院
Hospital



救護所
First aid



警察
Police



お手洗
Toilets



男子
Men



女子
Women



身障者用設備
Accessible facility

※



車椅子スロープ
Accessible slope



飲料水
Drinking water

1 公共・一般施設 Public Facilities

推奨度
A



喫煙所
Smoking area

(備考)
火災予防条例で下記の図記号の使用が規定されている場所には、下記の図記号を使用する必要がある。



※

推奨度
B



チェックイン / 受付
Check-in / Reception



忘れ物取扱所
Lost and found



ホテル / 宿泊施設
Hotel / Accommodation



きっぷうりば / 精算所
Tickets / Fare adjustment



手荷物一時預かり所
Baggage storage




コインロッカー
Coin lockers



休憩所 / 待合室
Lounge / Waiting room



ミーティングポイント
Meeting point



銀行・両替
Bank, money exchange
[注2] (通貨記号差し替え可)

1 公共・一般施設 Public Facilities

推奨度
B



キャッシュサービス
Cash service
【注2】(通貨記号差し替え可)



郵便
Post



電話
Telephone



ファックス
Fax



カート
Cart



エレベーター
Elevator



エスカレーター
Escalator



階段
Stairs



乳幼児用設備
Nursery



クローク
Cloakroom



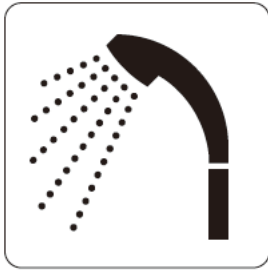
更衣室
Dressing room



更衣室(女子)
Dressing room (women)

1 公共・一般施設 Public Facilities

推奨度
B



シャワー
Shower



浴室
Bath



水飲み場
Water fountain



くず入れ
Trash box



リサイクル品回収施設
Collection facility for
the recycling products

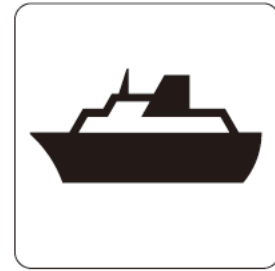
推奨度
B



航空機 / 空港
Aircraft / Airport



鉄道 / 鉄道駅
Railway / Railway station



船舶 / フェリー / 港
Ship / Ferry / Port



ヘリコプター / ヘリポート
Helicopter / Heliport



バス / バスのりば
Bus / Bus stop



タクシー / タクシーのりば
Taxi / Taxi stop




レンタカー
Rent a car



自転車
Bicycle



ロープウェイ
Cable car



ケーブル鉄道
Cable railway



駐車場
Parking



出発
Departures

2 交通施設 Transport Facilities

推奨度
B



到着
Arrivals



乗り継ぎ
Connecting flights



手荷物受取所
Baggage claim



税関 / 荷物検査
Customs / Baggage check



出国手続 / 入国手続 / 検疫 / 書類審査
Immigration / Quarantine / Inspection

推奨度
B



レストラン
Restaurant



喫茶・軽食
Coffee shop



バー
Bar



ガソリンスタンド
Gasoline station



会計
Cashier
[注2] (通貨記号差し替え可)

推奨度
C



店舗 / 売店
Shop



新聞・雑誌
Newspapers, magazines



薬局
Pharmacy



理容 / 美容
Barber / Beauty salon



手荷物託配
Baggage delivery service

推奨度
B

展望地 / 景勝地
View point



陸上競技場
Athletic stadium



サッカー競技場
Football stadium



野球場
Baseball stadium



テニスコート
Tennis court



海水浴場 / プール
Swimming place



スキー場
Ski ground



キャンプ場
Camp site



温泉
Hot spring

推奨度
C

公園
Park



博物館 / 美術館
Museum

4 観光・文化・スポーツ施設 Tourism, Culture, Sport Facilities

推奨度
C



歴史的建造物
Historical monument




応用例 1
variant 1



応用例 2
variant 2

参考



自然保護
Nature reserve

※



スポーツ活動
Sporting activities

※



スカッシュコート
Squash court

※



Tバーリフト
T bar lift

※



腰掛け式リフト
Chairlift

※

推奨度
A



消火器
Fire extinguisher



非常電話
Emergency telephone



非常ボタン
Emergency call button



非常口
Emergency exit

※



広域避難場所
Safety evacuation area

※

推奨度
A

(備考)
火災予防条例で下記の図記号の使用が規定されている場所には、下記の図記号を使用する必要がある。



一般禁止 ※
General prohibition



禁煙
No smoking



※



火気厳禁 ※
No open flame



進入禁止
No entry



駐車禁止
No parking



自転車乗り入れ禁止
No bicycles



立入禁止
No admittance



走るな / かけ込み禁止
Do not rush



さわらない
Do not touch



捨てるな
Do not throw rubbish



飲めない
Not drinking water

6 禁止 Prohibition

推奨度
A



携帯電話使用禁止
Do not use mobile phones



電子機器使用禁止
Do not use electronic devices



撮影禁止
Do not take photographs



フラッシュ撮影禁止
Do not take flash photographs

推奨度
B



ベビーカー使用禁止
Do not use prams
[注1] (文字による補助表示が必要)



遊泳禁止
No swimming



キャンプ禁止
No camping

推奨度
C



飲食禁止
Do not eat or drink here



ペット持ち込み禁止
No uncaged animals

推奨度
A



一般注意 ※
General caution



障害物注意
Caution, obstacles
[注1] (文字による補助表示が必要)



上り段差注意
Caution, uneven access / up



下り段差注意
Caution, uneven access / down




滑面注意
Caution, slippery surface



転落注意
Caution, drop
[注1] (文字による補助表示が必要)



天井に注意
Caution, overhead

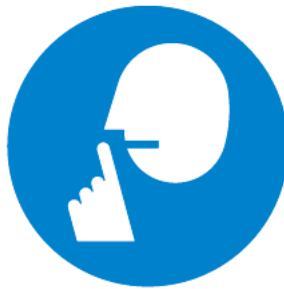


感電注意
Caution, electricity

推奨度
A



一般指示 ※
General mandatory



静かに
Quiet please



左側にお立ちください
Please stand on the left
【注1】(文字による補助表示が必要)



応用例 (右側にお立ちください)
variant (Please stand on the right)
【注1】(文字による補助表示が必要)

推奨度
B



二列並び
Line up in twos
【注1】(文字による補助表示が必要)



応用例 1 (一列並び)
variant 1 (Line up single file)
【注1】(文字による補助表示が必要)




応用例 2 (三列並び)
variant 2 (Line up in threes)
【注1】(文字による補助表示が必要)



応用例 3 (四列並び)
variant 3 (Line up in fours)
【注1】(文字による補助表示が必要)



矢印 ※
Directional arrow



応用例
variants

8 指示 Mandatory

参考



安全バーを閉める
Close safety bar

※



安全バーを開ける
Open safety bar

※



徒歩客は降りる
Get off

※



スキーの先を上げる
Raise ski tips

※



スキーヤーは降りる
Skiers have to get off

※

5. 使用上の注意

1) 本ガイドラインでは、図記号の使用についての推奨度区分を定めています。使用にあたっては、これを遵守してください。

- ・推奨度A：安全性及び緊急性に関わるもの、多数のユーザーにとって重要なもの及び移動制約者へのサービスに関わるものです。
これらについては、図形を変更しないで用いることを強く要請します。
- ・推奨度B：多数の利用者が通常の行動や操作をする上で、図記号の概念及び図形を統一することによって利便性が高まると期待されるものです。
これらについては、図形を変更しないで用いることを推奨します。
- ・推奨度C：多数の利用者が通常の行動や操作をする上で、図記号の概念を統一することが必要なものです。
これらについては、基本的な概念を変えない範囲で適宜図形を変更して用いることができます。

2) 【注1】の表記がある図記号は、文字による補助表示が必要です。図記号単独での使用は避けてください。その際の文字表示は、各図記号に併記してある名称を参考にしてください。

3) 【注2】の表記がある図記号は、図記号中の通貨記号を必要に応じて他の通貨記号に変更することができます。

4) 本ガイドラインの図記号は、視距離1mで表示する場合の最小寸法を35mm角、手にとって見ることのできる地図類に用いる場合の最小寸法を8mm角とする条件で設計されています。これより小さくして使用することは避けてください。(図1)

5) 本ガイドラインの図記号は、正方形・円形・三角形が同じ大きさに見えるように、寸法を調整してあります。これら三種の外形を持つ図記号を混用して拡大・縮小する際は、この点にご留意ください。(図2)

6) 赤、青、黄、緑が使用されている図記号の色彩は、[JIS Z 9101-1995 安全色及び安全標識]に依っています。使用の際は、次のマンセル値を参照してください。(図3)

- ・安全色 赤：7.5R 4/15 青：2.5PB 3.5/10
黄：2.5Y 8/14 緑：10G 4/10
- ・対比色 白：N9.5 黒：N1

(図1)



(実寸)

(図2)

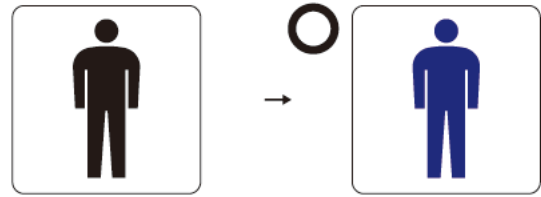


(図3)

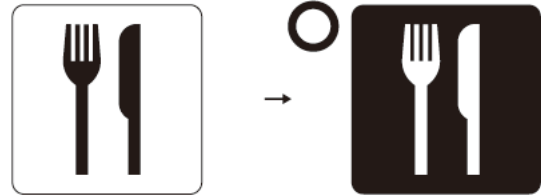


- 7) 白地に黒色で表現されている図記号は、前記の赤、青、黄、緑の安全色を除く、他の色彩に変更することができます。(図4)
また、図と地の関係を反転することができます。(図5)

(図4)

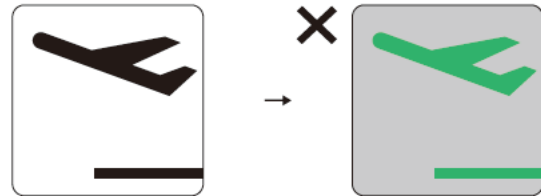


(図5)



- 8) 色彩あるいは明度を調整して使用する場合は、見やすさに配慮し、図と地色とのコントラストが十分明確になるようにしてください。明度差は少なくとも5以上になるようにしてください。(図6)

(図6)



- 9) 図記号によっては、誘導方向や設置環境に応じて左右を反転することができます。(図7)にその例を示します。

(図7)

