

# 「紀伊山地の霊場と参詣道」シンボルマーク・デザインガイド

## シンボルマーク

紀伊山地の3つの霊場とそれらへ向かう道をイメージしました。  
紀伊山地の持つ奥深さ、霊場の神秘性、参詣道の手帳性を、  
グラデーションを活かした薄い緑とアクセントに用いた黄色で表現しています。

シンボルマークはロゴタイプと組み合わせて使用することを基本としていますが、  
シンボルマーク単独で使用することもできます。  
また、ピクトグラムは単独で使用することを基本としており、  
案内板や地図の凡例等に使用することを想定しています。

シンボルマークは、色、形状を変更することはできません。  
シンボルマークの最小使用サイズは直径6mmとします。  
ピクトグラムは単色を使用し、形状を変更することはできません。  
ピクトグラムのラインは0.3pt以上とし、最小使用サイズは直径4mmとします。



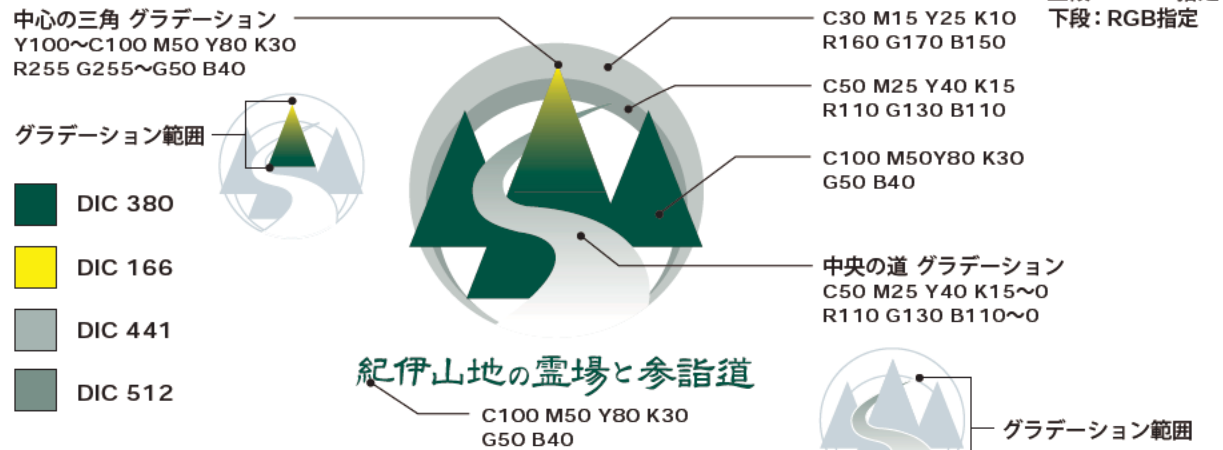
## ロゴタイプ

書体、色を変更することはできません。  
ロゴタイプは単独で使用することはできません。


# 紀伊山地の霊場と参詣道

## 清刷データ

### カラー指定



### モノクロ指定



### 線画指定 (ピクトグラム)

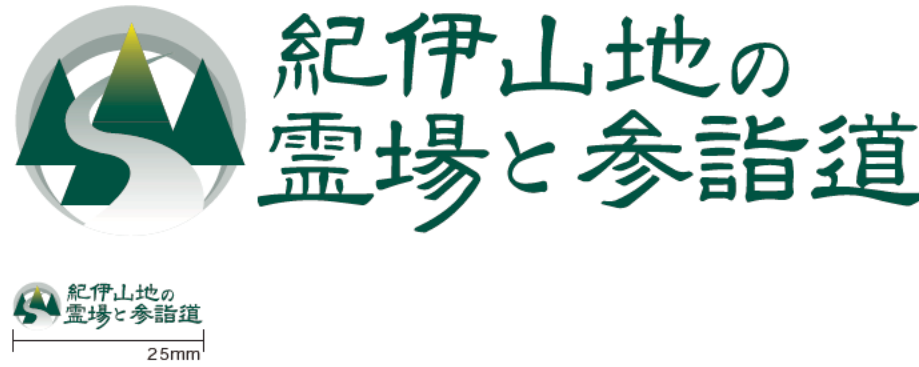


## シンボルマークとロゴタイプの組み合わせ

シンボルマークはロゴタイプと組み合わせ、横長のAタイプと円形のBタイプを基本として使用します。  
英語表記を必要とする場合は、CタイプあるいはDタイプを使用してください。  
縦で表記する場合はEタイプ、横一列で表記する場合はFタイプを使用してください。  
AからFまでの組み合わせ以外は、原則として使用することができません。

各タイプとも色、形状を変更することはできません。  
また、マークとロゴタイプの比率は保持してください。  
各タイプとも最小使用サイズ以下で使用することはできません。

### Aタイプ (最小使用サイズは25mm)



### Bタイプ (最小使用サイズは20mm)



### 英語表記をする場合

#### Cタイプ (最小使用サイズは60mm)



#### Dタイプ (最小使用サイズは40mm)



### タテ表記をする場合

#### Eタイプ (最小使用サイズは40mm)



### ヨコ1列で表記する場合

#### Fタイプ (最小使用サイズは50mm)



### ■ネガティブ表示

濃い背景色の場合などロゴタイプが見えにくい場合は、白色(白ヌキ)とするネガティブ表示とさせていただきます。



※最小使用サイズとはロゴ、マークを合わせた全長サイズのことです。