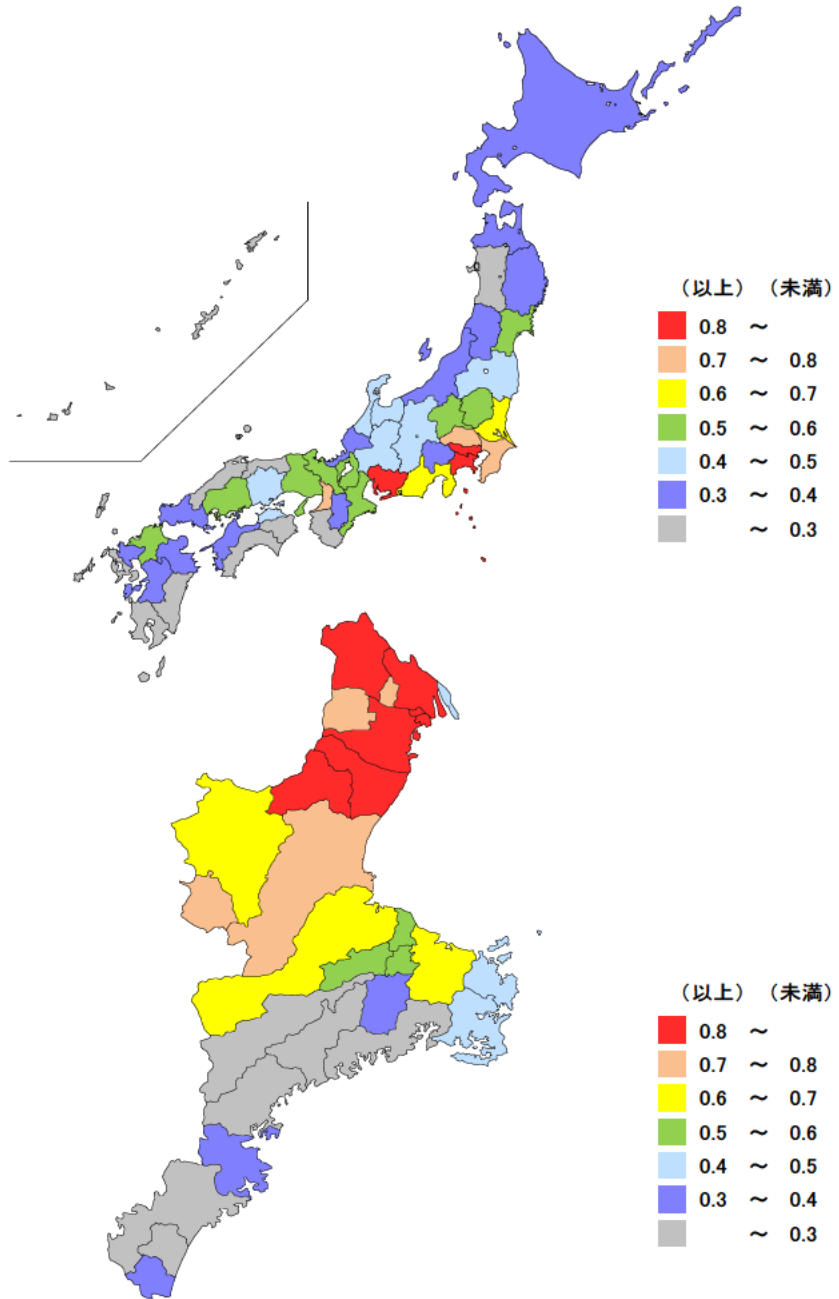


● 財政力指数

平成25年度

都道府県	値	順位
平均	0.464	
愛知県	0.927	1
神奈川県	0.913	2
東京都	0.871	3
千葉県	0.755	4
埼玉県	0.746	5
三重県	0.554	14
沖縄県	0.289	43
秋田県	0.273	44
鳥取県	0.241	45
高知県	0.229	46
島根県	0.224	47

市町	値	順位
川越町	1.173	1
四日市市	0.990	2
亀山市	0.975	3
桑名市	0.858	4
鈴鹿市	0.847	5
いなべ市	0.829	6
朝日町	0.807	7
菟野町	0.762	8
津市	0.751	9
名張市	0.750	10
東員町	0.728	11
伊賀市	0.666	12
伊勢市	0.629	13
松阪市	0.628	14
玉城町	0.593	15
多気町	0.592	16
明和町	0.544	17
木曾岬町	0.493	18
鳥羽市	0.460	19
志摩市	0.442	20
尾鷲市	0.386	21
紀宝町	0.341	22
度会町	0.305	23
紀北町	0.294	24
熊野市	0.278	25
御浜町	0.262	26
大台町	0.257	27
南伊勢町	0.213	28
大紀町	0.192	29
県平均	0.588	



平成25年度（過去3年間の平均値）の三重県の財政力指数は0.554で、全国順位は14位となっています。

県内市町の財政力指数は、川越町が1を超えており、次いで四日市市、亀山市が続いています。一方、県南部地域の市町は低い傾向にあります。

【資料出所】 全国：総務省「地方公共団体の主要財政指標一覧」

三重県市町：三重県地域連携部市町行財政課「普通会計決算概要(市町分)」

【算出方法】 基準財政収入額 ÷ 基準財政需要額（※過去3年の平均値）

【備考】

地方公共団体の財政力の強さを表す指標。値が1に近く、あるいは1を超えるほど財政に余裕があるものとされる。

単位：％

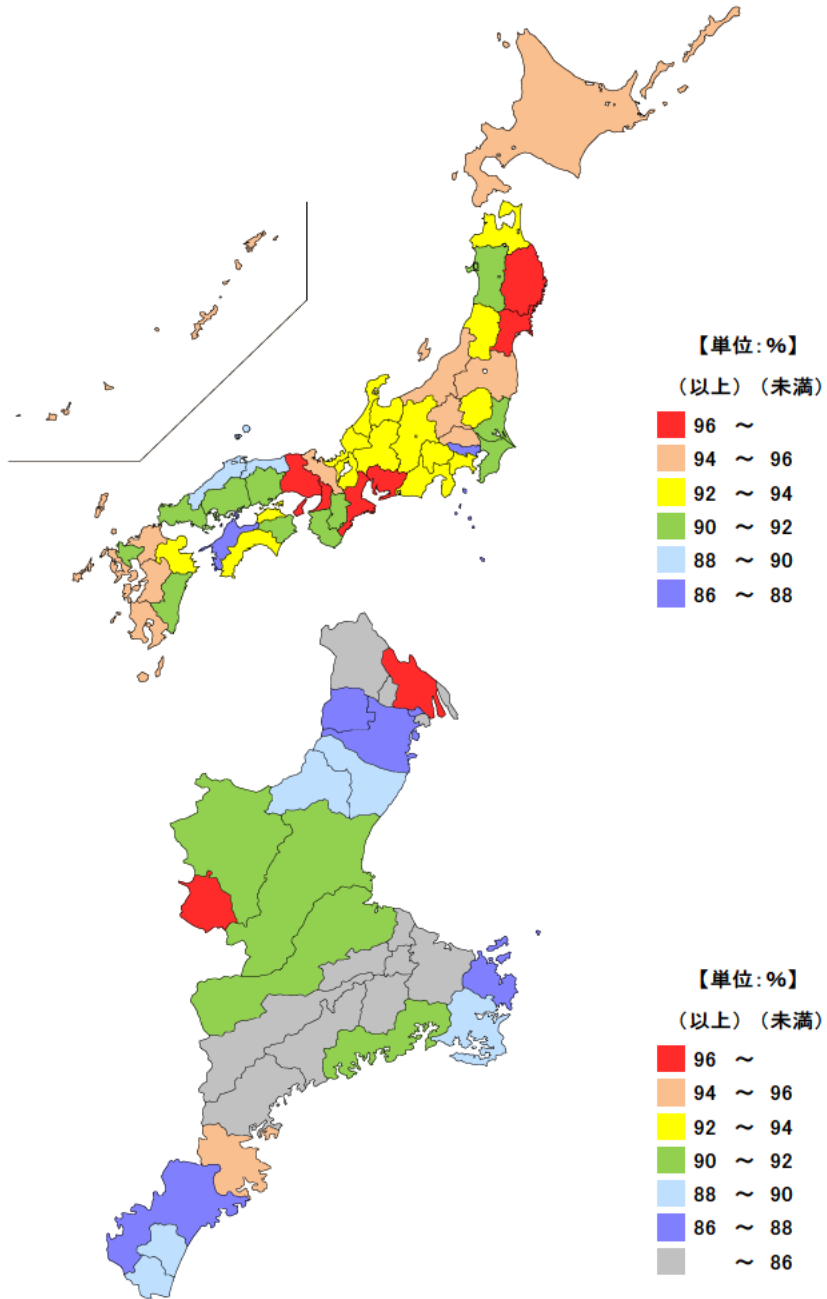
都道府県	値	順位
平均	93.0	
愛知県	98.7	1
大阪府	98.7	1
兵庫県	97.3	3
岩手県	96.5	4
宮城県	96.1	5
三重県	96.1	5
広島県	90.1	43
島根県	89.8	44
鳥取県	88.6	45
愛媛県	87.0	46
東京都	86.2	47

単位：％

市町	値	順位
桑名市	97.8	1
名張市	97.6	2
尾鷲市	95.9	3
伊賀市	91.7	4
津市	90.7	5
松阪市	90.7	5
南伊勢町	90.6	7
御浜町	89.5	8
鈴鹿市	89.3	9
志摩市	89.2	10
亀山市	88.5	11
紀宝町	88.4	12
朝日町	87.6	13
菟野町	87.5	14
鳥羽市	86.4	15
熊野市	86.4	15
四日市市	86.3	17
いなべ市	85.5	18
伊勢市	85.3	19
大紀町	83.7	20
大台町	83.1	21
木曾岬町	82.3	22
多気町	82.1	23
明和町	82.1	23
川越町	79.7	25
東員町	79.2	26
紀北町	78.1	27
玉城町	76.8	28
度会町	76.3	29
県平均	86.5	

● 経常収支比率

平成25年度



平成25年度の三重県の経常収支比率は96.1%で、全国都道府県平均より3.1高く、全国順位は5位となっています。

県内市町の経常収支比率は、度会町、玉城町、紀北町、東員町、川越町の5町が80%以下と低くなっています。

【資料出所】 全国：総務省「地方公共団体の主要財政指標一覧」

三重県市町：三重県地域連携部市町行財政課「普通会計決算概要(市町分)」

【算出方法】 経常経費充当一般財源 ÷ (経常一般財源 + 減税補てん債 + 臨時財政対策債) × 100

【備考】

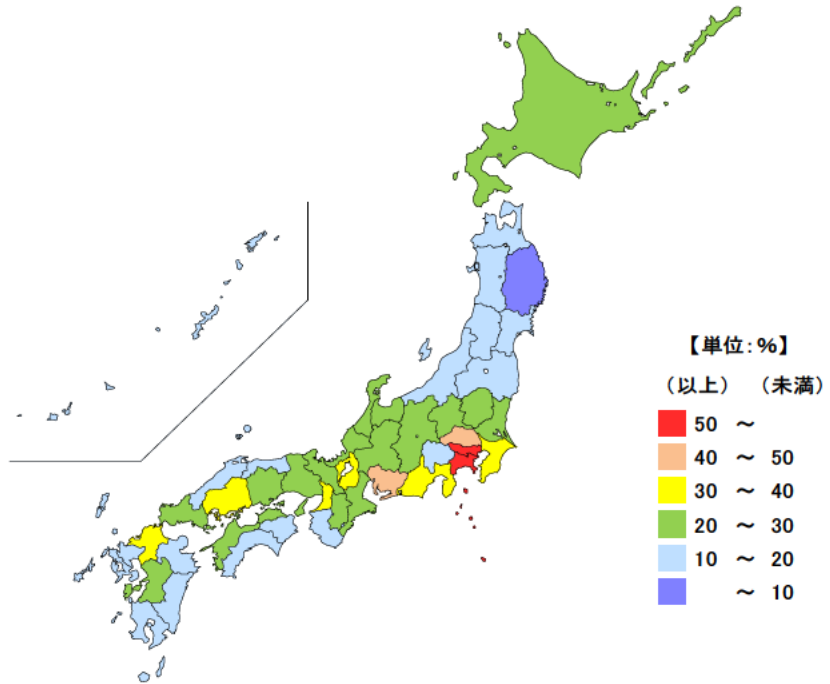
財政構造の弾力性を判断する指標であり、比率が低いほど弾力性が大きいことを示す。

● 地方税割合(対歳入決算総額)

平成24年度

単位：％

都道府県	値	順位
合計	31.6	
東京都	68.3	1
神奈川県	52.7	2
愛知県	43.7	3
埼玉県	43.6	4
千葉県	39.6	5
三重県	29.5	11
高知県	13.8	43
宮城県	13.0	44
島根県	11.6	45
福島県	11.4	46
岩手県	10.0	47

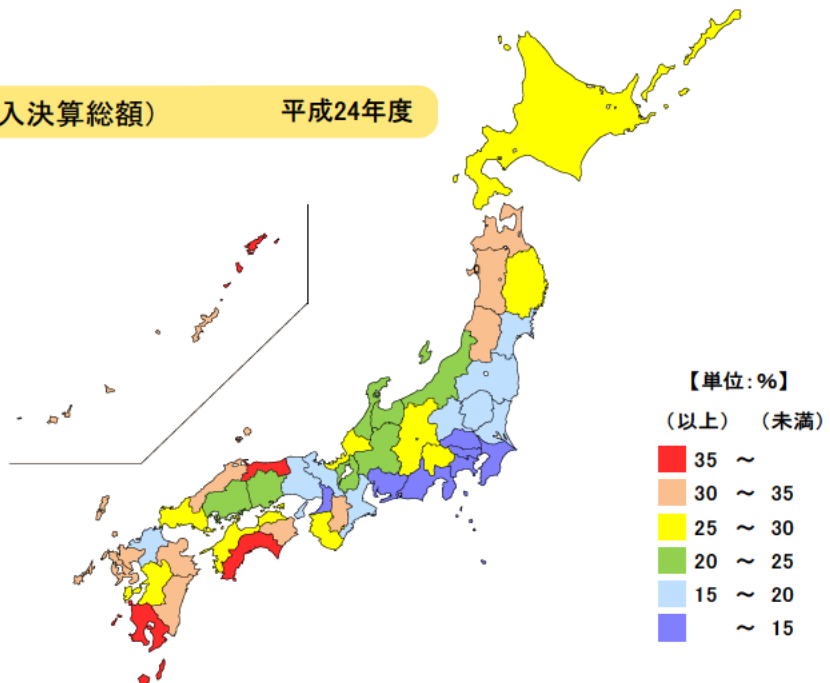


● 地方交付税割合(対歳入決算総額)

平成24年度

単位：％

都道府県	値	順位
合計	18.3	
高知県	40.0	1
鳥取県	39.3	2
鹿児島県	35.1	3
島根県	34.3	4
宮崎県	33.6	5
三重県	19.9	32
千葉県	11.4	43
大阪府	10.2	44
神奈川県	4.6	45
愛知県	2.8	46
東京都	0.0	47



平成24年度の三重県の歳入決算総額に占める地方税割合は29.5%で、全国順位は11位となっており、地方交付税割合は19.9%で、全国順位は32位となっています。

【資料出所】 総務省「都道府県決算状況調」

【算出方法】 地方税(地方交付税)歳入決算額÷歳入決算総額×100

単位：円

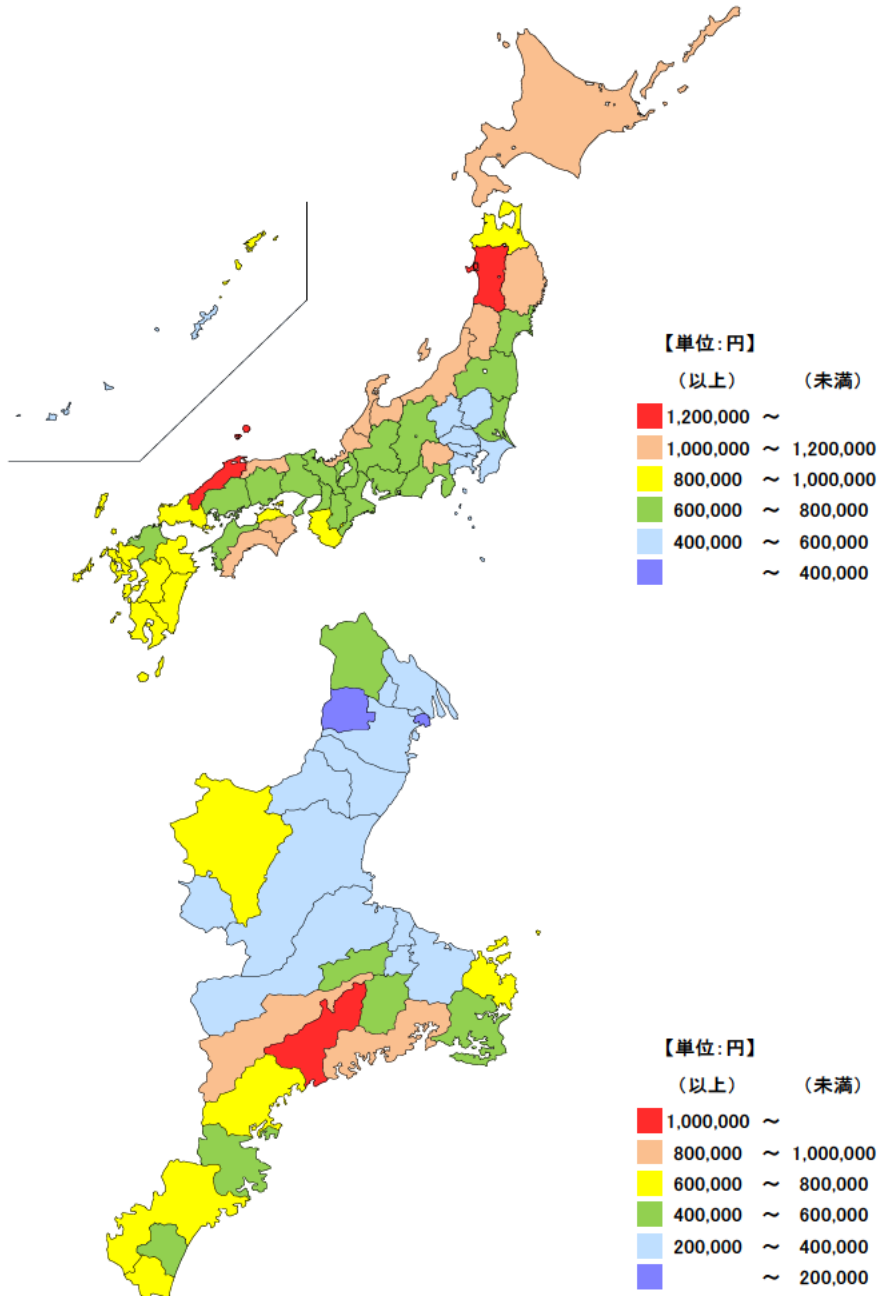
都道府県	値	順位
平均	696,558	
島根県	1,406,247	1
秋田県	1,219,465	2
徳島県	1,198,389	3
岩手県	1,173,983	4
新潟県	1,154,315	5
三重県	711,175	30
埼玉県	498,409	43
沖縄県	484,737	44
千葉県	463,607	45
東京都	431,620	46
神奈川県	401,088	47

単位：円

市町	値	順位
大紀町	1,013,659	1
大台町	874,867	2
南伊勢町	817,465	3
熊野市	710,360	4
紀宝町	695,984	5
紀北町	695,850	6
鳥羽市	613,903	7
伊賀市	605,919	8
志摩市	583,555	9
尾鷲市	552,037	10
多気町	466,543	11
御浜町	460,418	12
いなべ市	433,937	13
度会町	403,367	14
名張市	392,288	15
桑名市	377,317	16
伊勢市	373,751	17
亀山市	361,319	18
明和町	354,484	19
朝日町	334,702	20
津市	325,494	21
松阪市	300,633	22
四日市市	276,008	23
玉城町	254,777	24
鈴鹿市	234,997	25
木曾岬町	230,404	26
東員町	213,699	27
菟野町	156,113	28
川越町	23,934	29
県平均	360,839	

● 地方債現在高(人口1人当たり)

平成24年度



平成24年度の三重県の人口1人当たりの地方債現在高は71万1,175円で、全国順位は30位となっています。

県内市町の人口1人当たりの地方債現在高は、大紀町が約101万円、大台町、南伊勢町も80万円以上と多く、川越町、菟野町は20万円以下と少なくなっています。

【資料出所】

総務省「都道府県決算状況調」「市町村別決算状況調」

全国・都道府県の総人口：総務省統計局「人口推計」 三重県市町の総人口：三重県戦略企画部統計課「推計人口」

【算出方法】

地方債現在高÷総人口×100

単位：％

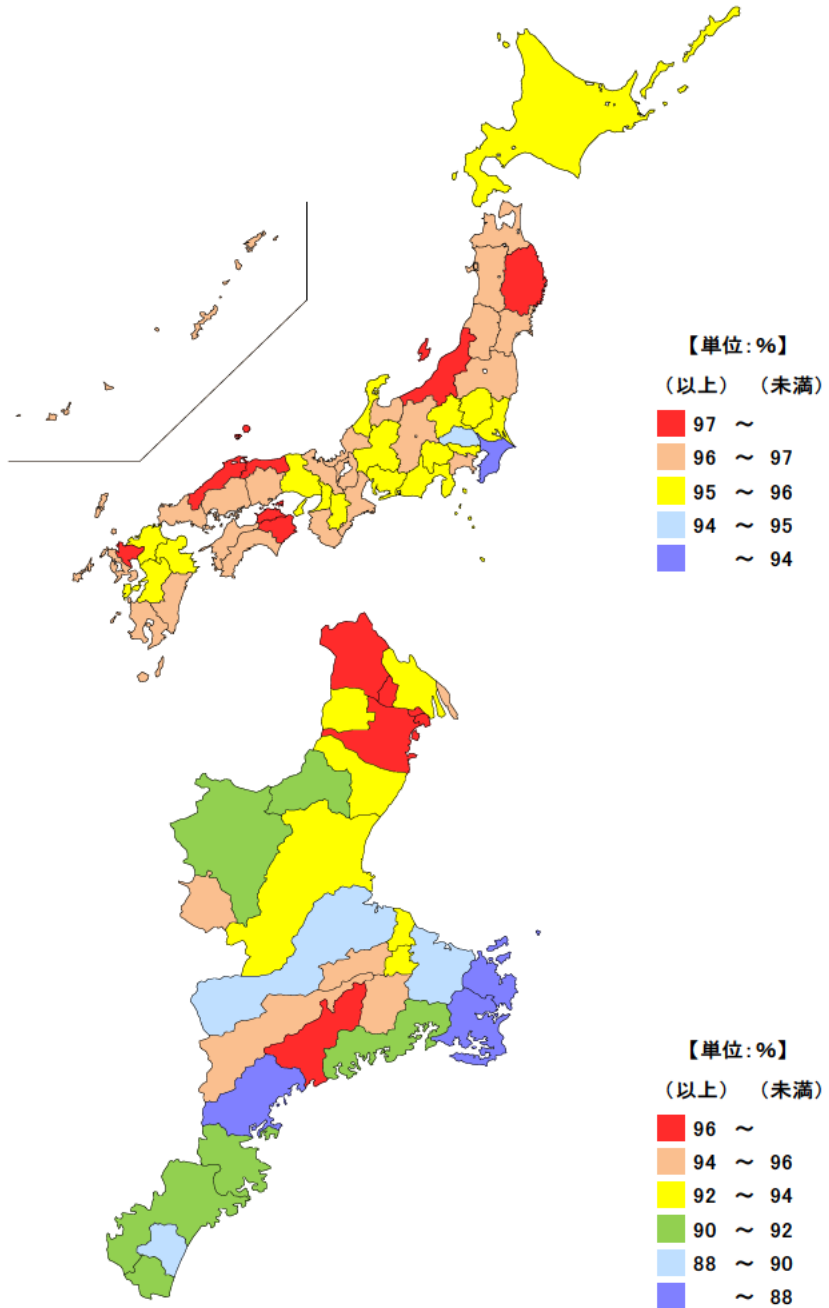
都道府県	値	順位
合計	95.7	
島根県	98.1	1
新潟県	97.6	2
鳥取県	97.5	3
香川県	97.2	4
岩手県	97.2	5
三重県	96.3	21
大阪府	95.1	43
群馬県	95.1	44
栃木県	95.1	45
埼玉県	94.4	46
千葉県	93.7	47

単位：％

市町	値	順位
朝日町	98.0	1
東員町	97.8	2
いなべ市	97.1	3
四日市市	96.4	4
川越町	96.2	5
大紀町	96.1	6
多気町	95.6	7
名張市	95.0	8
大台町	94.7	9
度会町	94.5	10
木曾岬町	94.1	11
明和町	93.8	12
菰野町	93.4	13
桑名市	93.4	14
津市	93.0	15
玉城町	92.8	16
鈴鹿市	92.8	17
紀宝町	91.7	18
亀山市	91.6	19
伊賀市	91.5	20
尾鷲市	91.4	21
熊野市	90.6	22
南伊勢町	90.4	23
伊勢市	89.9	24
松阪市	89.1	25
御浜町	88.6	26
紀北町	86.8	27
鳥羽市	83.7	28
志摩市	81.5	29
県平均	93.0	

● 地方税徴収率

平成24年度



平成24年度の三重県の地方税（都道府県税）の徴収率は96.3%で、全国順位は21位となっています。

県内市町の地方税（市町村税）の徴収率は、朝日町、東員町、いなべ市、四日市市等が高く、志摩市、鳥羽市、紀北町、御浜町等が低くなっています。

【資料出所】

総務省「道府県税徴収実績調」「市町村税徴収実績調」

【備考】

道府県税は、地方消費税を除いて算出

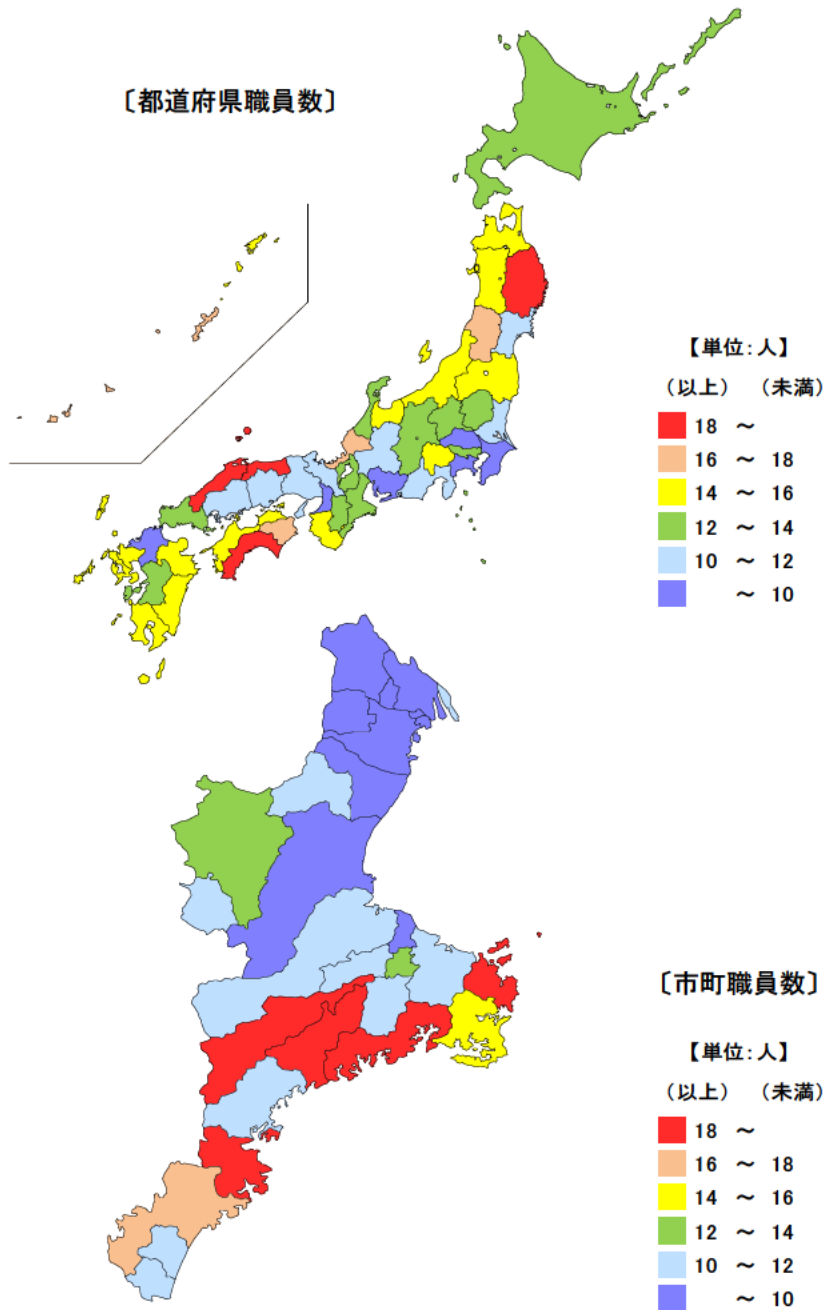
単位：人

都道府県	値	順位
平均	11.8	
鳥取県	20.0	1
島根県	19.8	2
岩手県	18.6	3
高知県	18.5	4
徳島県	17.6	5
三重県	12.4	30
福岡県	9.9	43
愛知県	9.6	44
大阪府	9.3	45
埼玉県	8.7	46
神奈川県	8.1	47

単位：人

市町	値	順位
尾鷲市	22.9	1
南伊勢町	20.8	2
大台町	19.1	3
大紀町	18.6	4
鳥羽市	18.1	5
熊野市	17.1	6
志摩市	14.4	7
伊賀市	13.4	8
玉城町	12.2	9
紀北町	11.9	10
御浜町	11.8	11
亀山市	11.5	12
度会町	11.4	13
木曾岬町	11.1	14
名張市	10.9	15
伊勢市	10.8	16
紀宝町	10.8	17
松阪市	10.8	18
多気町	10.6	19
朝日町	9.1	20
津市	8.9	21
四日市市	8.8	22
明和町	8.4	23
桑名市	8.2	24
いなべ市	8.1	25
川越町	8.1	26
菟野町	8.0	27
東員町	7.9	28
鈴鹿市	7.3	29
県平均	10.1	

● 都道府県及び市町の職員数(人口千人当たり) 平成25年4月1日



平成25年4月1日現在の三重県の人口千人当たりの県職員数は12.4人で、全国順位は30位となっています。

県内市町の人口千人当たりの市町職員数は、尾鷲市、南伊勢町、大台町の順に多く、鈴鹿市、東員町、菟野町等は少なくなっています。

【資料出所】

総務省「地方公共団体定員管理調査」

全国・都道府県の総人口：総務省統計局「人口推計」 三重県市町の総人口：三重県戦略企画部統計課「推計人口」

【算出方法】

職員総数÷総人口×1,000