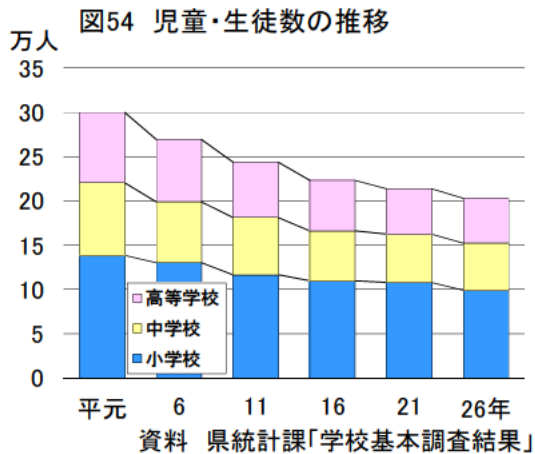
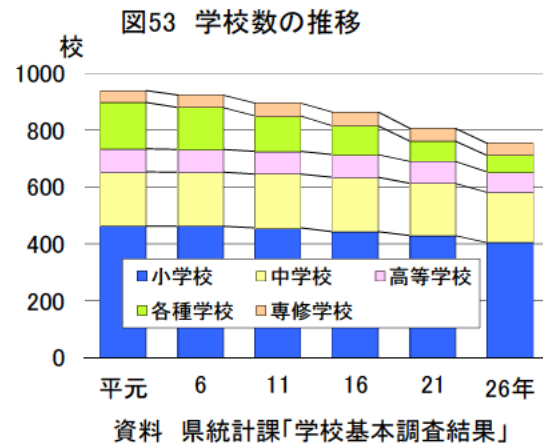


# 教育・文化

## 学校数

平成26年5月1日現在の学校数は、幼稚園246園、小学校405校、中学校176校、高等学校72校、大学7校、短期大学3校、高等専門学校3校、特別支援学校18校、専修学校43校、各種学校58校で、前年と比べると、幼稚園8校、小学校10校、中学校5校がそれぞれ減少しました。



## 児童・生徒数

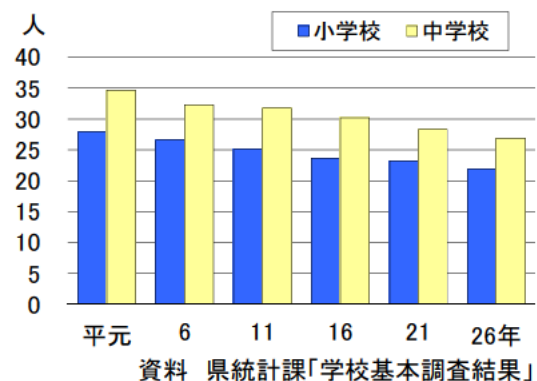
平成26年5月1日現在の児童・生徒数は、小学校9万9,358人（男5万7,171人、女4万8,641人）、中学校5万3,040人（男2万7,212人、女2万5,828人）、高等学校5万5,833人（男2万5,686人、女2万4,897人）で、前年に比べ小学校が1,545人（1.5%）減少、中学校が880人（1.6%）減少、高等学校が363人（0.7%）増加しました。

## 学級数及び1学級当たりの児童・生徒数（小・中）

平成26年5月1日現在の学級数は、小学校4,556学級、中学校1,970学級で、前年度に比べ小学校が33学級（0.7%）減少、中学校は7学級（0.4%）減少しました。

1学級当たりの児童・生徒数は、小学校21.8人、中学校26.9人で、前年度に比べ小学校、中学校とも若干減少しています。

図55 1学級当たりの児童・生徒数



### 教員数及び教員1人当たりの児童・生徒数 (小・中・高)

平成26年5月1日現在の本務教員数は、小学校7,098人(男2,599人、女4,499人)、中学校4,132人(男2,297人、女1,835人)、高等学校3,748人(男2,507人、女1,241人)で、前年に比べ小学校が69人、中学校が37人、高等学校が16人減少しました。

教員1人当たりの児童・生徒数は、小学校14.0人、中学校12.8人、高等学校13.5人で、前年に比べ小学校は0.1人減少、中学校は0.1人減少、高等学校は0.2人増加しています。

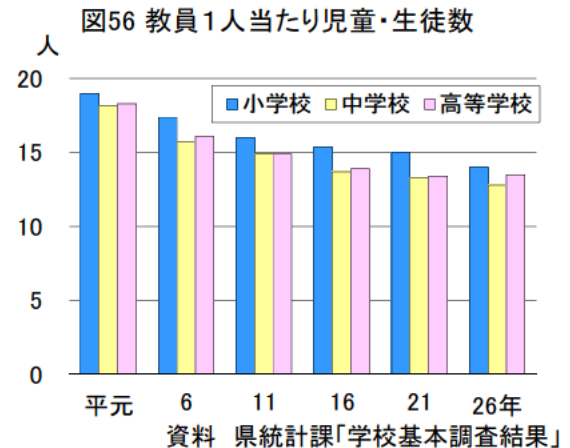
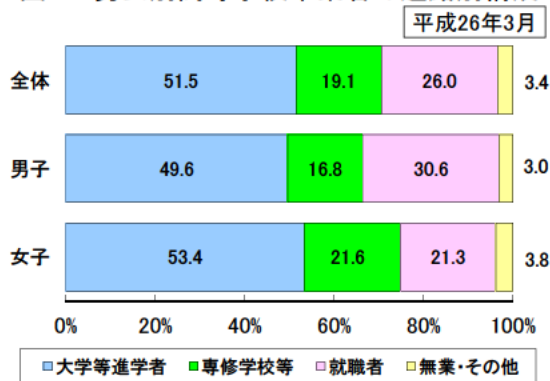


図57 男女別高等学校卒業者の進路別構成



### 高等学校卒業者の進路状況

平成26年3月の高等学校卒業者総数は1万5,798人で、前年に比べ626人(3.8%)減少しました。

卒業後の進路別構成比をみると、大学・短期大学等への進学者(就職進学者を含む)51.5%、専修学校等への入学者(就職入学者を含む)19.1%、就職者26.0%、その他(一時的な仕事に就いた者、無業者、死亡・不明)3.4%となっています。

### 進学率

平成26年3月の中学校卒業者の高等学校等への進学率(就職進学者を含む)は98.6%で、前年に比べ0.2ポイント上昇しました。男女別にみると、男98.4%、女98.8%となっています。

また、高等学校卒業者の大学・短期大学等への進学率(就職進学者を含む)は51.5%で、前年に比べ0.6ポイント上昇しました。男女別にみると、男49.6%、女53.4%となっています。

図58 中学・高等学校卒業者の進学率・就職率の推移

