

# 労働

## 賃金

平成25年の常用労働者の1人平均月間現金給与総額（事業所規模30人以上の事業所）は34万8,680円でした。このうち定期給与は28万5,798円、特別給与は6万2,882円となっています。

現金給与総額を産業別にみると、電気・ガス・熱供給・水道業が54万8,501円で最も高く、次いで建設業の44万268円、複合サービス業の43万1,783円の順となっており、宿泊業、飲食サービス業が12万1,342円で最も低くなっています。

図44 産業別1人平均月間現金給与総額(平成25年)

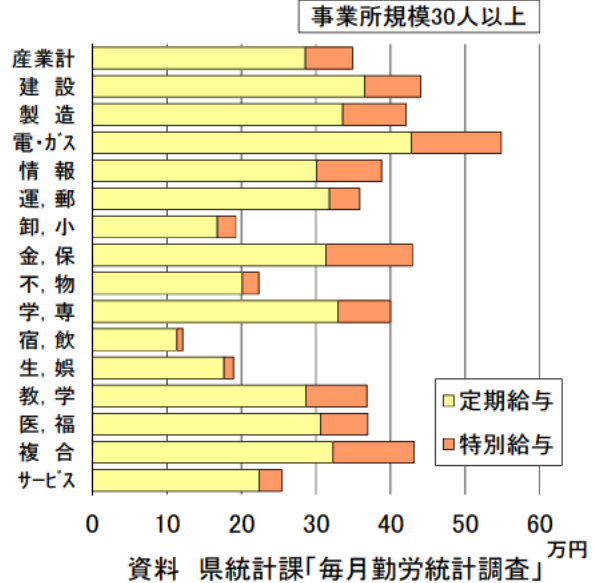
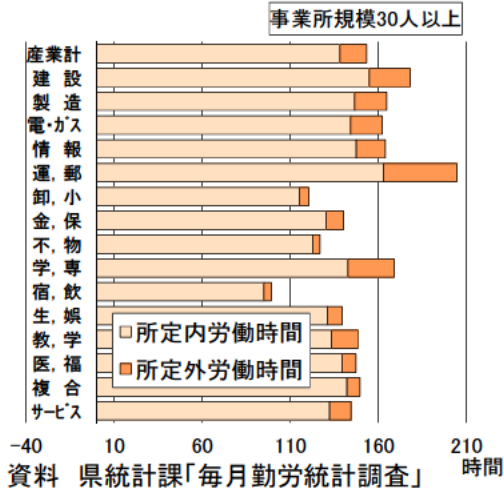


図45 産業別1人平均月間総実労働時間(平成25年)



## 労働時間数

平成25年の常用労働者の1人平均月間総実労働時間数（事業所規模30人以上の事業所）は153.6時間でした。

このうち、所定内労働時間数は138.3時間、所定外労働時間は15.3時間となっています。

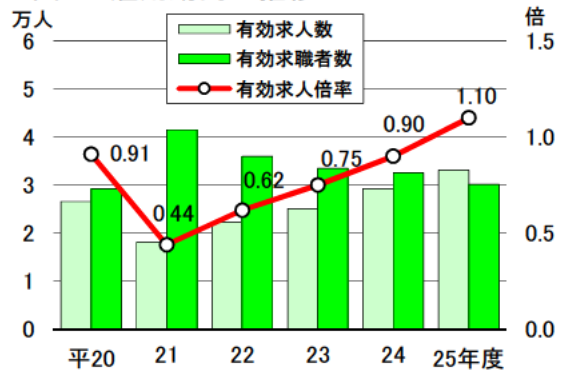
総実労働時間数を産業別にみると、運輸業、郵便業が204.7時間で最も長く、次いで建設業の178.1時間、学術研究、専門・技術サービス業の169.0時間の順になっており、宿泊業、飲食サービス業が99.3時間で最も短くなっています。

## 雇用

平成25年度の年度平均月間有効求人数は3万3,148人で、前年度に比べ3,880人（13.3%）増加し、年度平均月間有効求職者数は3万214人で、2,413人（7.4%）減少しました。

有効求人数を有効求職者数で割った有効求人倍率は1.10倍で、前年度に比べ0.2ポイント上昇しました。

図46 雇用動向の推移



注) 新規学校卒業者は除き、パートタイムは含む

資料 三重労働局職業安定部「労働市場年報」