

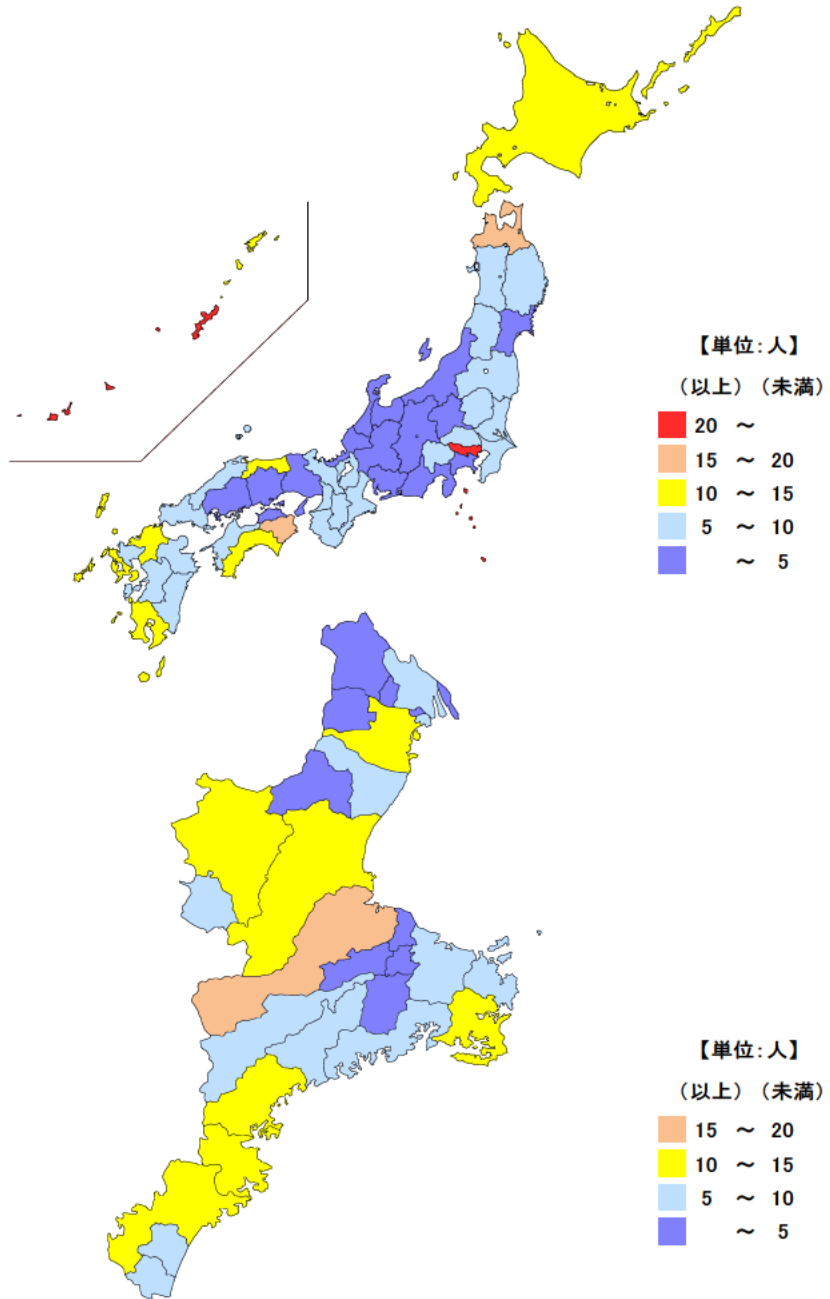
単位：人

都道府県	値	順位
全 国	16.75	
沖 縄 県	23.21	1
東 京 都	21.74	2
徳 島 県	19.33	3
青 森 県	15.89	4
北 海 道	13.19	5
三 重 県	9.69	13
愛 知 県	3.09	43
岡 山 県	2.92	44
石 川 県	2.81	45
岐 阜 県	2.54	46
富 山 県	1.63	47

単位：人

市 町	値	順位
松 阪 市	17.56	1
四 日 市 市	12.86	2
熊 野 市	12.57	3
志 摩 市	12.25	4
尾 鷲 市	11.45	5
紀 北 町	10.30	6
伊 賀 市	10.06	7
津 市	10.04	8
伊 勢 市	9.94	9
川 越 町	8.53	10
大 紀 町	7.96	11
南伊勢町	7.83	12
鈴 鹿 市	7.54	13
桑 名 市	7.29	14
紀 宝 町	7.17	15
名 張 市	7.06	16
御 浜 町	7.04	17
鳥 羽 市	5.93	18
大 台 町	5.15	19
多 気 町	4.86	20
菰 野 町	4.75	21
度 会 町	3.99	22
亀 山 市	3.87	23
明 和 町	3.43	24
いなべ市	3.22	25
玉 城 町	3.08	26
朝 日 町	2.81	27
木曾岬町	2.24	28
東 員 町	2.11	29

● 生活保護被保護実人員(月平均・人口千人当たり) 平成24年度



平成24年度の三重県の生活保護被保護実人員(月平均・人口千人当たり)は9.69人で、全国順位は13位となっています。県内では、松阪市が17.56人と最も多く、次いで四日市市、熊野市となっています。一方、東員町、木曾岬町、朝日町は3.0人以下と少なくなっています。

【資料出所】

厚生労働省「福祉行政報告例」

全国・都道府県の総人口：総務省統計局「人口推計」 三重県市町の総人口：三重県戦略企画部統計課「推計人口」

【算出方法】

生活保護被保護実人員(年度月平均)÷総人口×1,000

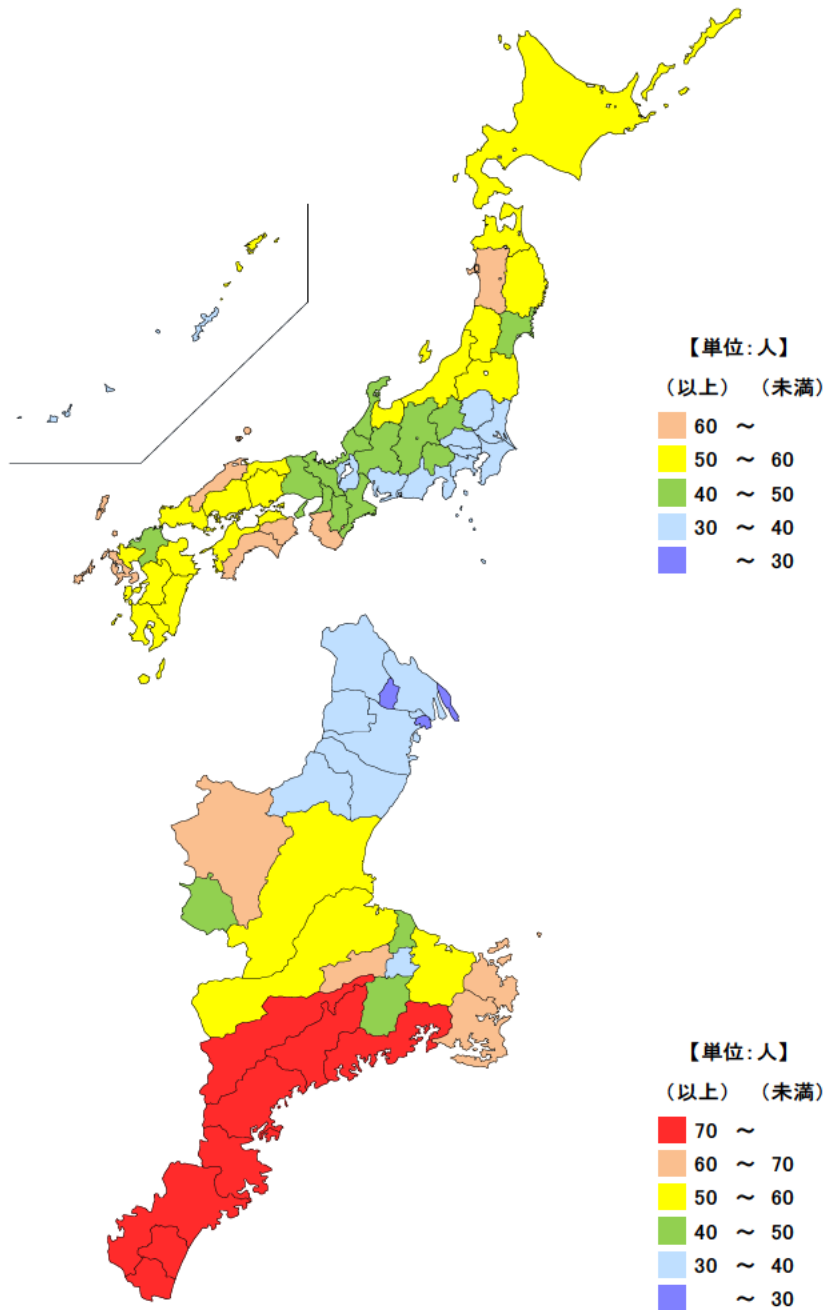
単位：人

都道府県	値	順位
全 国	44.0	
秋 田 県	64.4	1
和歌山県	63.9	2
島 根 県	63.7	3
長 崎 県	62.3	4
高 知 県	60.1	5
三 重 県	48.4	26
沖 縄 県	35.5	43
神 奈 川 県	35.1	44
愛 知 県	34.0	45
千 葉 県	33.8	46
埼 玉 県	31.5	47

単位：人

市 町	値	順位
南伊勢町	83.1	1
熊 野 市	82.5	2
御 浜 町	82.5	2
紀 宝 町	82.5	2
尾 鷲 市	81.4	5
紀 北 町	81.4	5
大 台 町	80.9	7
大 紀 町	76.9	8
伊 賀 市	65.6	9
鳥 羽 市	63.6	10
志 摩 市	61.2	11
多 気 町	60.3	12
松 阪 市	57.7	13
伊 勢 市	56.6	14
津 市	53.4	15
度 会 町	49.9	16
明 和 町	45.0	17
名 張 市	42.1	18
四 日 市 市	39.2	19
いなべ市	37.2	20
玉 城 町	37.0	21
桑 名 市	36.7	22
鈴 鹿 市	36.4	23
亀 山 市	36.4	23
菟 野 町	34.0	25
朝 日 町	31.0	26
川 越 町	29.2	27
東 員 町	28.8	28
木 曽 岬 町	27.9	29

● 要介護（要支援）認定者数（人口千人当たり） 平成24年度末



平成24年度末の三重県の人口千人当たりの要介護（要支援）認定者数は48.4人で、全国順位は26位ですが、全国より4.4人多くなっています。

県内では、南伊勢町が最も多く、最も少ない木曽岬町の約3倍となっています。

【資料出所】

厚生労働省「介護保険事業状況報告」

全国・都道府県の総人口：総務省統計局「人口推計」 三重県市町の総人口：三重県戦略企画部統計課「推計人口」

【算出方法】 要介護（要支援）認定者数÷総人口×1,000

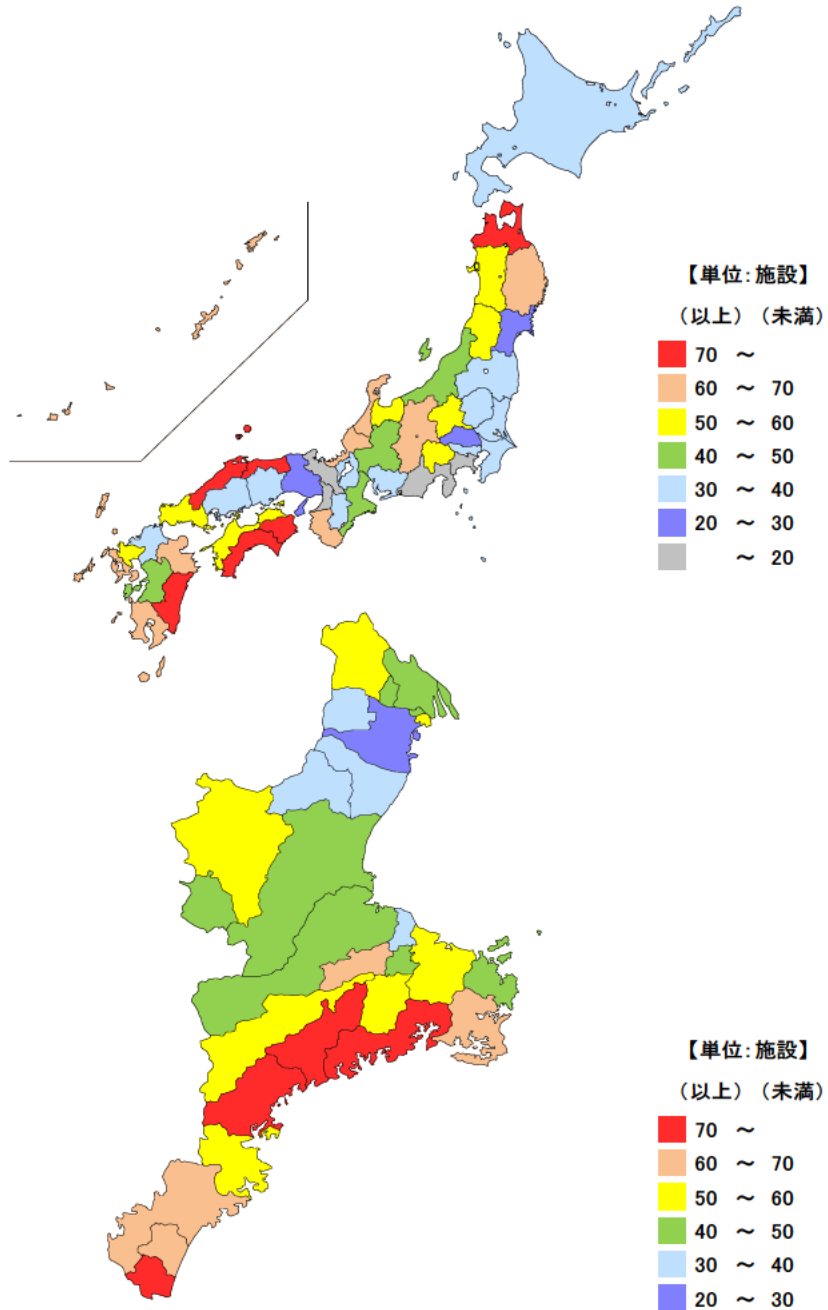
【備考】 鈴鹿市・亀山市については鈴鹿亀山地区広域連合、尾鷲市・紀北町については紀北広域連合、熊野市・御浜町・紀宝町については紀南介護保険広域連合のデータを採用しています。

単位：施設

都道府県	値	順位
全 国	36.7	
宮 崎 県	87.6	1
青 森 県	78.3	2
鳥 取 県	75.8	3
島 根 県	75.0	4
高 知 県	72.9	5
三 重 県	44.1	26
埼 玉 県	23.2	43
静 岡 県	19.6	44
京 都 府	19.0	45
大 阪 府	18.3	46
神 奈 川 県	10.8	47

● 社会福祉施設数(人口10万人当たり)

平成24年10月1日



単位：施設

市 町	値	順位
大 紀 町	104.8	1
南伊勢町	86.2	2
紀 宝 町	78.7	3
紀 北 町	72.8	4
熊 野 市	69.5	5
志 摩 市	66.1	6
御 浜 町	66.0	7
多 気 町	65.7	8
伊 賀 市	59.8	9
大 台 町	59.4	10
度 会 町	58.6	11
尾 鷲 市	57.5	12
川 越 町	55.5	13
いなべ市	50.4	14
伊 勢 市	50.3	15
津 市	47.4	16
東 員 町	46.9	17
玉 城 町	45.8	18
木 曾 岬 町	44.7	19
鳥 羽 市	43.7	20
名 張 市	42.6	21
桑 名 市	42.6	22
朝 日 町	40.2	23
松 阪 市	40.1	24
菟 野 町	39.8	25
明 和 町	39.6	26
亀 山 市	37.9	27
鈴 鹿 市	31.7	28
四 日 市 市	29.9	29

平成24年10月1日現在の三重県の人口10万人当たりの社会福祉施設数は44.1施設で、全国順位は26位となっています。県内では、大紀町、南伊勢町、紀宝町の順に多くなっています。一方、四日市市、鈴鹿市、亀山市等は少なくなっています。

【資料出所】厚生労働省「社会福祉施設等調査」

全国・都道府県の総人口：総務省統計局「人口推計」 三重県市町の総人口：三重県戦略企画部統計課「推計人口」

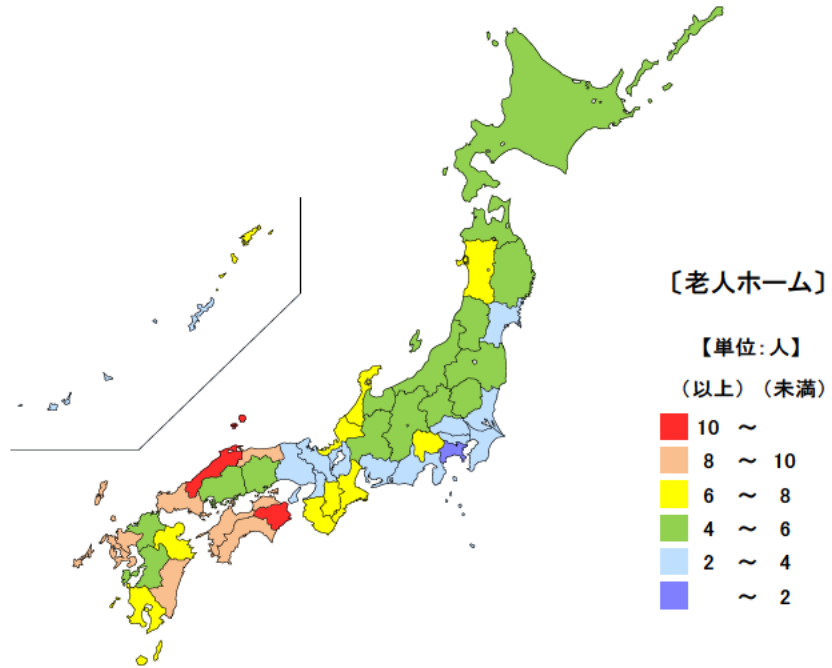
【算出方法】社会福祉施設数÷総人口×100,000

● 老人ホーム等定員数(65歳以上人口千人当たり)

平成24年10月1日

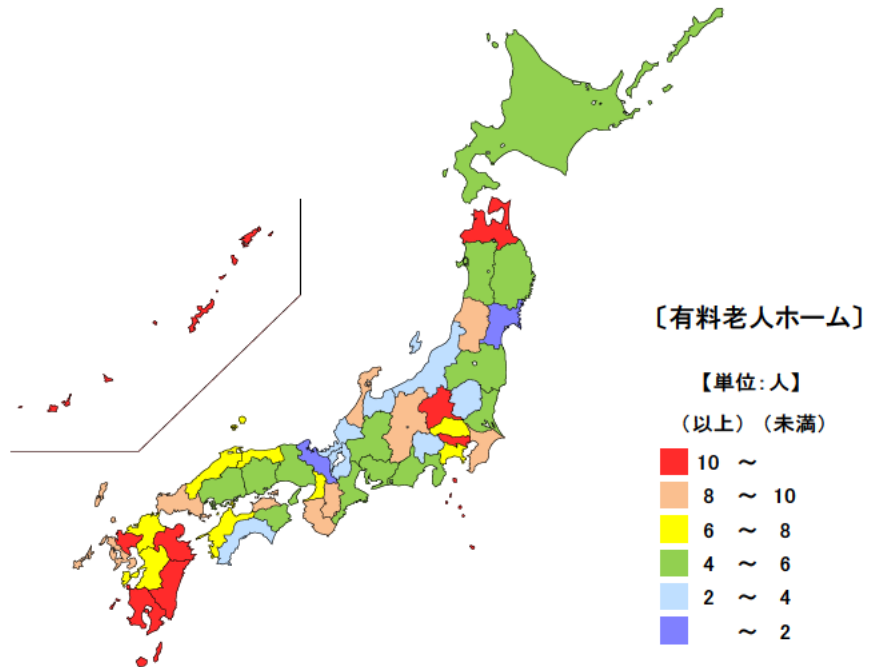
老人ホーム 単位：人

都道府県	値	順位
全 国	4.33	
徳 島 県	11.26	1
島 根 県	10.57	2
鳥 取 県	9.92	3
長 崎 県	9.48	4
山 口 県	9.26	5
三 重 県	6.08	18
愛 知 県	2.86	43
静 岡 県	2.39	44
東 京 都	2.37	45
宮 城 県	2.32	46
神 奈 川 県	0.82	47



有料老人ホーム 単位：人

都道府県	値	順位
全 国	7.36	
宮 崎 県	20.79	1
大 分 県	20.79	2
沖 縄 県	17.74	3
青 森 県	14.62	4
東 京 都	12.57	5
三 重 県	4.41	37
福 井 県	3.32	43
富 山 県	2.99	44
新 潟 県	2.87	45
京 都 府	1.74	46
宮 城 県	1.71	47



平成24年10月1日現在の三重県の65歳以上人口千人当たりの老人ホーム等の定員数は、老人ホームが6.08人で、全国順位は18位、有料老人ホームが4.41人で、全国順位は37位となっています。

【資料出所】厚生労働省「社会福祉施設等調査」

全国・都道府県の総人口：総務省統計局「人口推計」 三重県市町の総人口：三重県戦略企画部統計課「推計人口」

【算出方法】定員数÷65歳以上人口×1,000

【備考】老人ホーム：養護老人ホーム及び軽費老人ホームの合計

単位：施設

都道府県	値	順位
全 国	6.46	
山 梨 県	19.27	1
鳥 取 県	16.46	2
長 野 県	14.19	3
岐 阜 県	13.65	4
徳 島 県	13.36	5
三 重 県	7.31	22
静 岡 県	3.22	43
福 岡 県	3.20	44
大 分 県	2.45	45
神 奈 川 県	1.80	46
和 歌 山 県	1.78	47

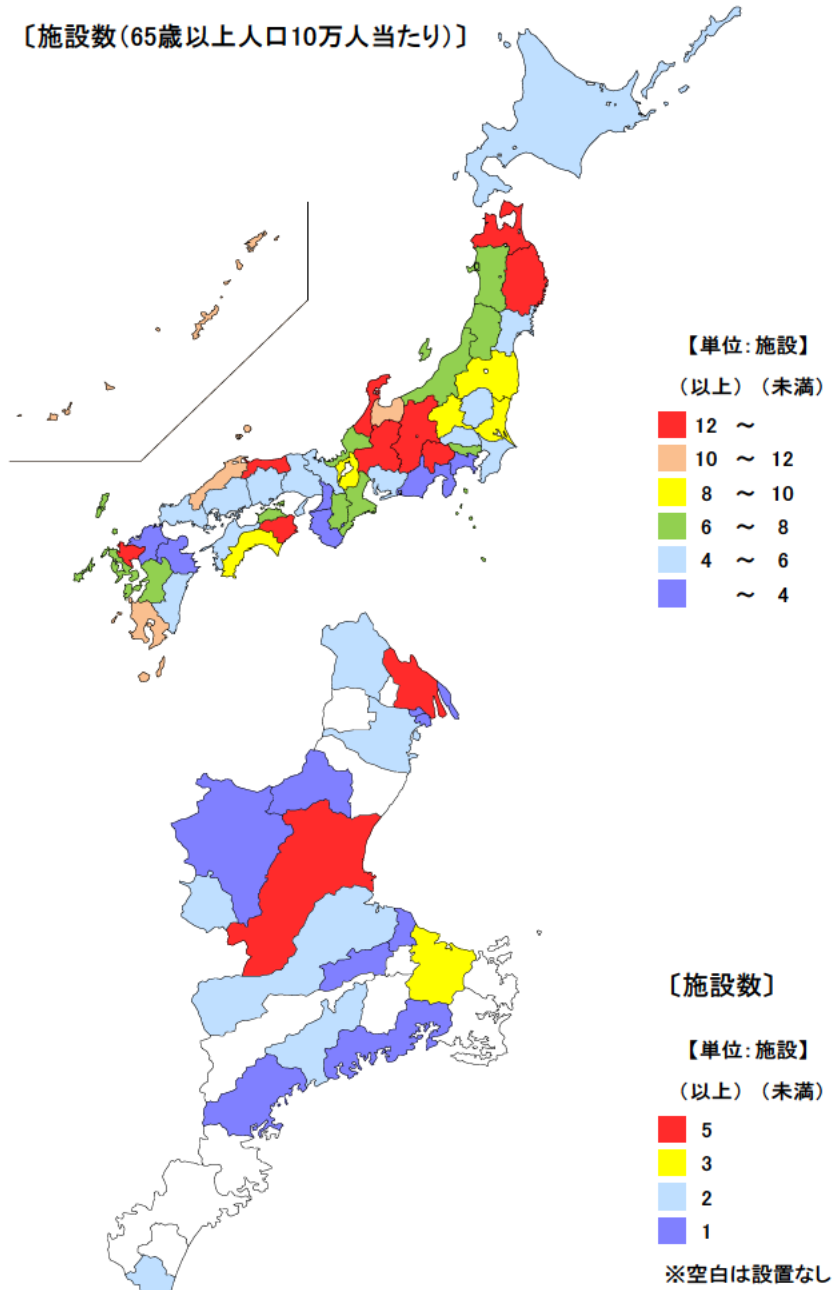
単位：施設

市 町	値	順位
津 市	5	1
桑 名 市	5	1
伊 勢 市	3	3
四 日 市 市	2	4
松 阪 市 市	2	4
名 張 市 市	2	4
い な べ 市	2	4
大 紀 町	2	4
紀 宝 町	2	4
亀 山 市 市	1	10
伊 賀 市 市	1	10
木 曽 岬 町	1	10
朝 日 町	1	10
川 越 町	1	10
多 気 町	1	10
明 和 町	1	10
南 伊 勢 町	1	10
紀 北 町	1	10
鈴 鹿 市 市	-	-
尾 鷲 市 市	-	-
鳥 羽 市 市	-	-
熊 野 市 市	-	-
志 摩 市 市	-	-
東 員 町	-	-
菟 野 町	-	-
大 台 町	-	-
玉 城 町	-	-
度 会 町	-	-
御 浜 町	-	-
三 重 県	34	

● 老人福祉センター数

平成24年10月1日

〔施設数(65歳以上人口10万人当たり)〕



平成24年10月1日現在の三重県の65歳以上人口10万人当たりの老人福祉センター数は7.31施設で、全国順位は22位となっています。

県内では、津市、桑名市が5施設と多い一方、11市町には施設が設置されていません。

【資料出所】厚生労働省「社会福祉施設等調査」

全国・都道府県の総人口：総務省統計局「人口推計」 三重県市町の総人口：三重県戦略企画部統計課「推計人口」

【算出方法】施設数÷65歳以上人口×100,000

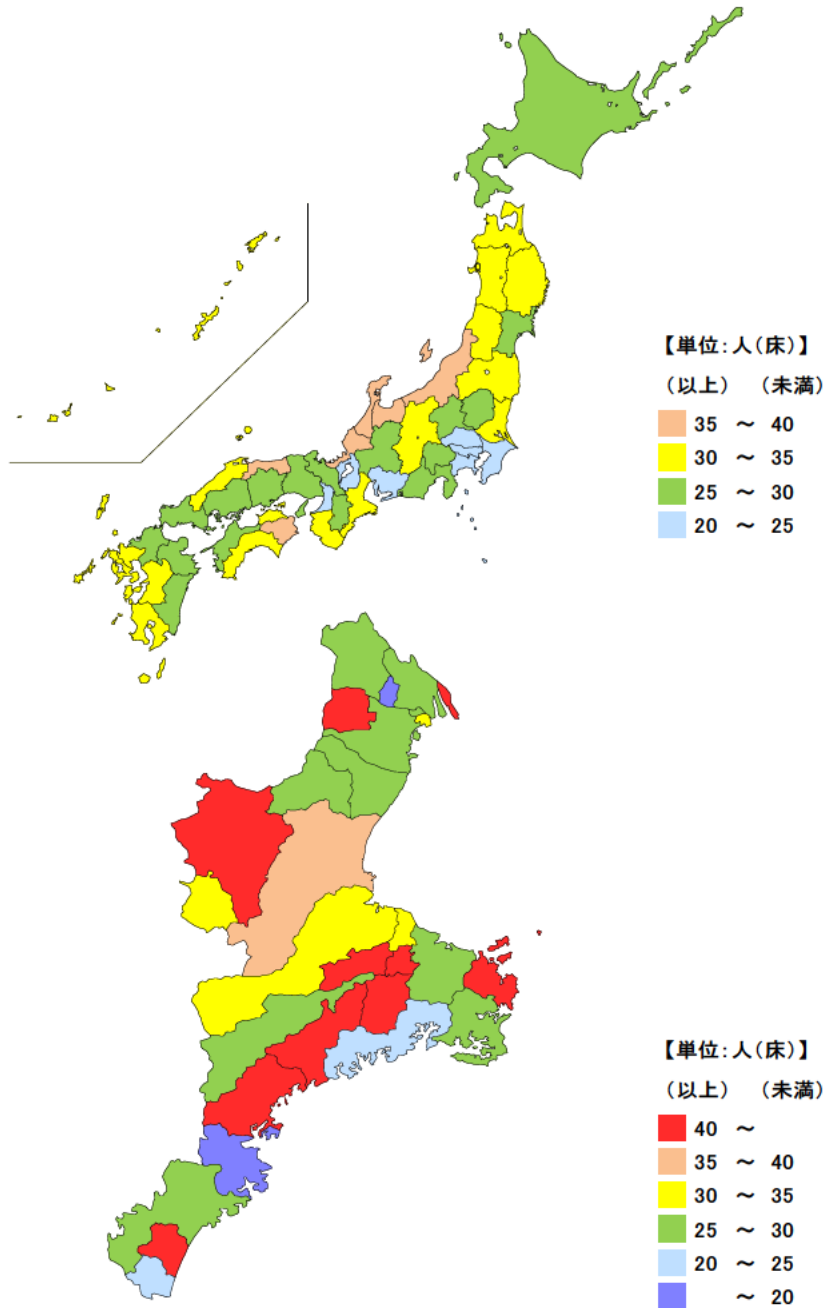
単位：人（床）

都道府県	値	順位
全 国	27.4	
徳 島 県	39.1	1
鳥 取 県	38.7	2
福 井 県	38.6	3
富 山 県	38.3	4
新 潟 県	37.3	5
三 重 県	30.4	22
愛 知 県	23.6	43
滋 賀 県	23.3	44
千 葉 県	22.2	45
大 阪 府	21.6	46
東 京 都	20.9	47

単位：人（床）

市 町	値	順位
木曾岬町	82.1	1
多 気 町	69.7	2
玉 城 町	64.2	3
大 紀 町	55.7	4
紀 北 町	55.2	5
菟 野 町	52.9	6
御 浜 町	52.8	7
鳥 羽 市	48.7	8
度 会 町	42.2	9
伊 賀 市	40.6	10
津 市	35.7	11
明 和 町	34.0	12
名 張 市	31.5	13
川 越 町	30.9	14
松 阪 市	30.0	15
桑 名 市	29.0	16
志 摩 市	28.6	17
いなべ市	28.2	18
熊 野 市	27.7	19
鈴 鹿 市	27.7	20
大 台 町	27.2	21
朝 日 町	27.0	22
四 日 市 市	25.7	23
亀 山 市	25.4	24
伊 勢 市	25.3	25
南伊勢町	24.0	26
紀 宝 町	23.5	27
尾 鷲 市	18.1	28
東 員 町	8.6	29

● 介護保険施設定員（病床）数（65歳以上人口千人当たり） 平成24年10月1日



平成24年10月1日現在の三重県の65歳以上人口千人当たりの介護保険施設定員（病床）数は30.4人（床）で、全国順位は22位となっています。

県内では、木曾岬町、多気町、玉城町の順に多く、東員町、尾鷲市は20人（床）以下と少なくなっています。

【資料出所】厚生労働省「介護サービス施設・事業所調査」

全国・都道府県の総人口：総務省統計局「人口推計」 三重県市町の総人口：三重県戦略企画部統計課「推計人口」

【算出方法】定員（病床）数÷65歳以上人口×1,000

【備考】介護保健施設：介護老人福祉施設，介護老人保健施設，介護療養型医療施設の合計

単位：施設

都道府県	値	順位
全 国	3.83	
島 根 県	9.34	1
徳 島 県	9.15	2
群 馬 県	8.13	3
鹿 児 島 県	7.87	4
山 梨 県	7.86	5
三 重 県	3.32	37
愛 知 県	2.06	43
京 都 府	1.94	44
東 京 都	1.94	45
神 奈 川 県	1.75	46
大 阪 府	1.71	47

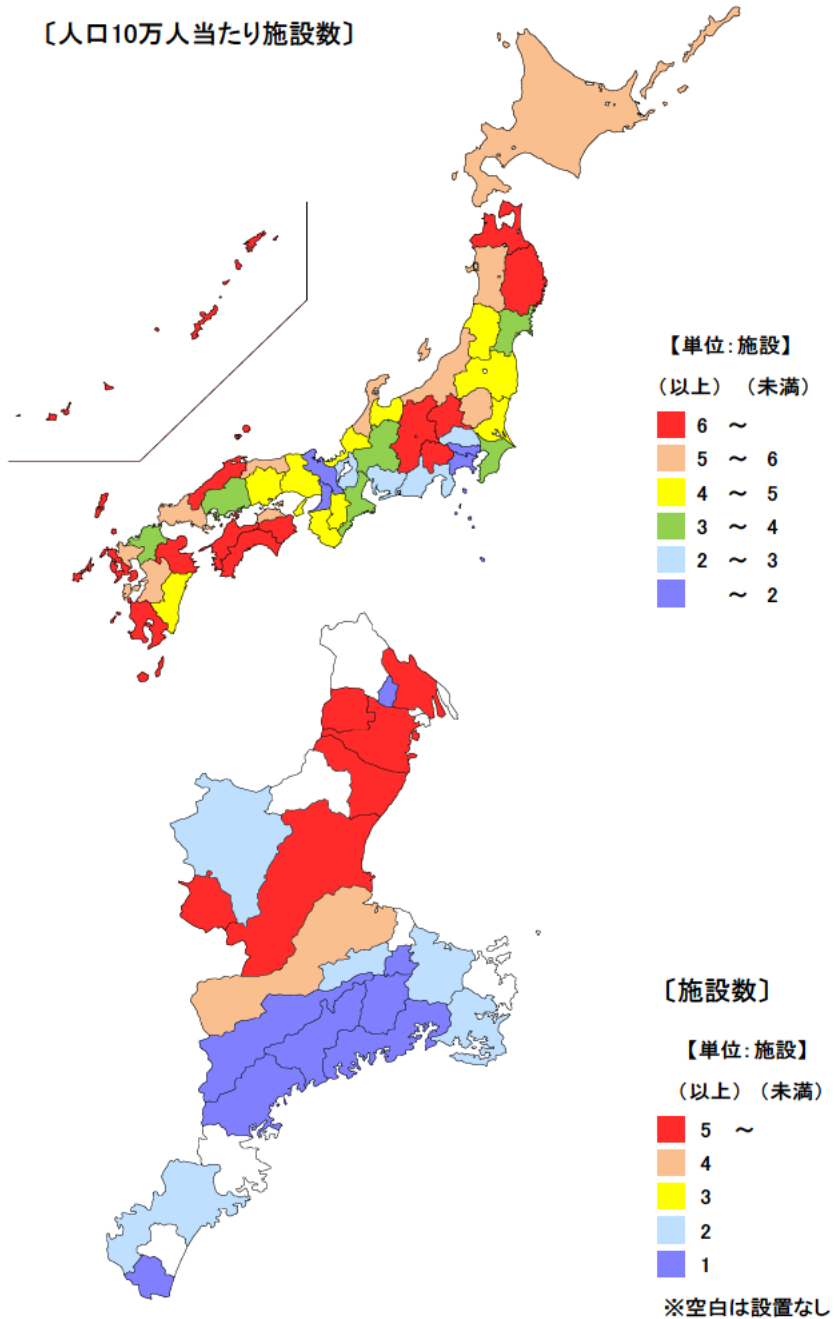
単位：施設

市 町	値	順位
津 市	12	1
四日市市	6	2
名張市	6	2
桑名市	5	4
鈴鹿市	5	4
菟野町	5	4
松阪市	4	7
伊勢市	2	8
熊野市	2	8
志摩市	2	8
伊賀市	2	8
多気町	2	8
東員町	1	13
大台町	1	13
玉城町	1	13
度会町	1	13
大紀町	1	13
南伊勢町	1	13
紀北町	1	13
紀宝町	1	13
尾鷲市	-	-
亀山市	-	-
鳥羽市	-	-
いなべ市	-	-
木曾岬町	-	-
朝日町	-	-
川越町	-	-
明和町	-	-
御浜町	-	-
三 重 県	61	

● 障害者支援施設等数

平成24年10月1日

〔人口10万人当たり施設数〕



平成24年10月1日現在の三重県の人口10万人当たりの障害者支援施設等数は3.32施設で、全国順位は37位となっています。県内では、津市が12施設と最も多く、次いで四日市市、名張市が6施設と多い一方、9市町には施設が設置されていません。

【資料出所】厚生労働省「社会福祉施設等調査」

全国・都道府県の総人口：総務省統計局「人口推計」 三重県市町の総人口：三重県戦略企画部統計課「推計人口」

【算出方法】施設数÷総人口×100,000

【備考】障害者支援施設等：障害者支援施設，地域活動支援センター，福祉ホームの合計

単位：人

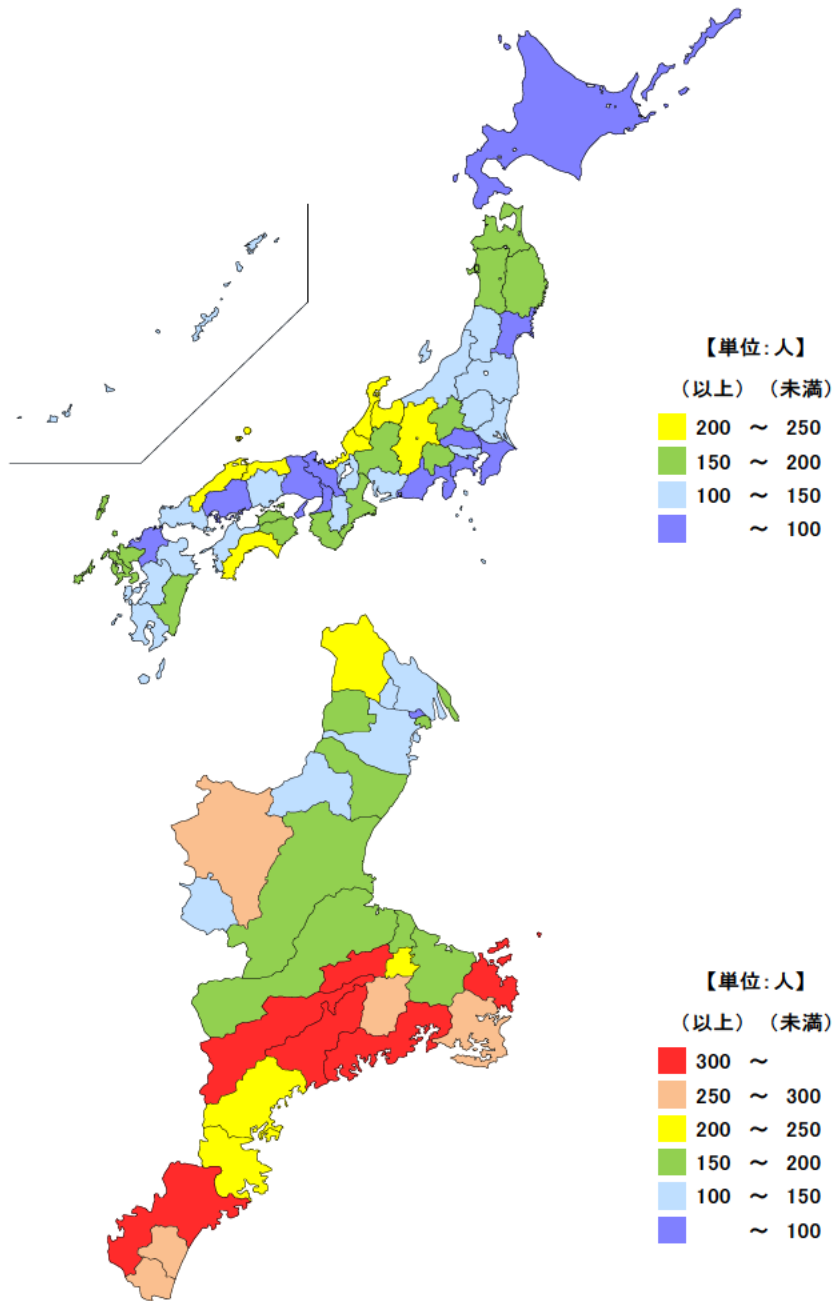
都道府県	値	順位
全 国	111.6	
高 知 県	246.1	1
石 川 県	243.3	2
福 井 県	237.2	3
島 根 県	236.4	4
鳥 取 県	226.4	5
三 重 県	166.7	16
北 海 道	75.0	43
大 阪 府	69.1	44
静 岡 県	64.8	45
宮 城 県	53.6	46
神 奈 川 県	29.9	47

単位：人

市 町	値	順位
南伊勢町	505.4	1
大 台 町	354.9	2
多 気 町	313.5	3
熊 野 市	307.2	4
大 紀 町	306.5	5
鳥 羽 市	304.5	6
御 浜 町	292.9	7
度 会 町	286.5	8
紀 宝 町	271.6	9
志 摩 市	270.1	10
伊 賀 市	266.8	11
玉 城 町	245.1	12
尾 鷲 市	243.5	13
いなべ市	242.9	14
紀 北 町	210.1	15
伊 勢 市	192.6	16
松 阪 市	179.1	17
木 曽 岬 町	172.0	18
明 和 町	168.9	19
川 越 町	160.5	20
菰 野 町	155.2	21
鈴 鹿 市	151.0	22
津 市	150.2	23
名 張 市	136.5	24
桑 名 市	134.4	25
亀 山 市	132.1	26
東 員 町	107.3	27
四 日 市 市	106.9	28
朝 日 町	92.8	29

● 保育所定員数(年少人口千人当たり)

平成24年10月1日



平成24年10月1日現在の三重県の年少（15歳未満）人口千人当たりの保育所定員数は166.7人で、全国順位は16位となっています。

県内では、南伊勢町、大台町、多気町など6市町が300人以上と多く、朝日町は100人以下と少なくなっています。

【資料出所】厚生労働省「社会福祉施設等調査」

全国・都道府県の人口：総務省統計局「人口推計」 三重県市町の人口：三重県戦略企画部統計課「推計人口」

【算出方法】定員数÷年少(15歳未満)人口×1,000

単位：人

都道府県	値	順位
全 国	168.0	
高 知 県	484.3	1
和 歌 山 県	379.8	2
鹿 児 島 県	366.5	3
徳 島 県	361.7	4
長 崎 県	352.1	5
三 重 県	185.1	26
神 奈 川 県	96.1	43
京 都 府	86.4	44
滋 賀 県	48.6	45
新 潟 県	39.7	46
宮 城 県	23.3	47

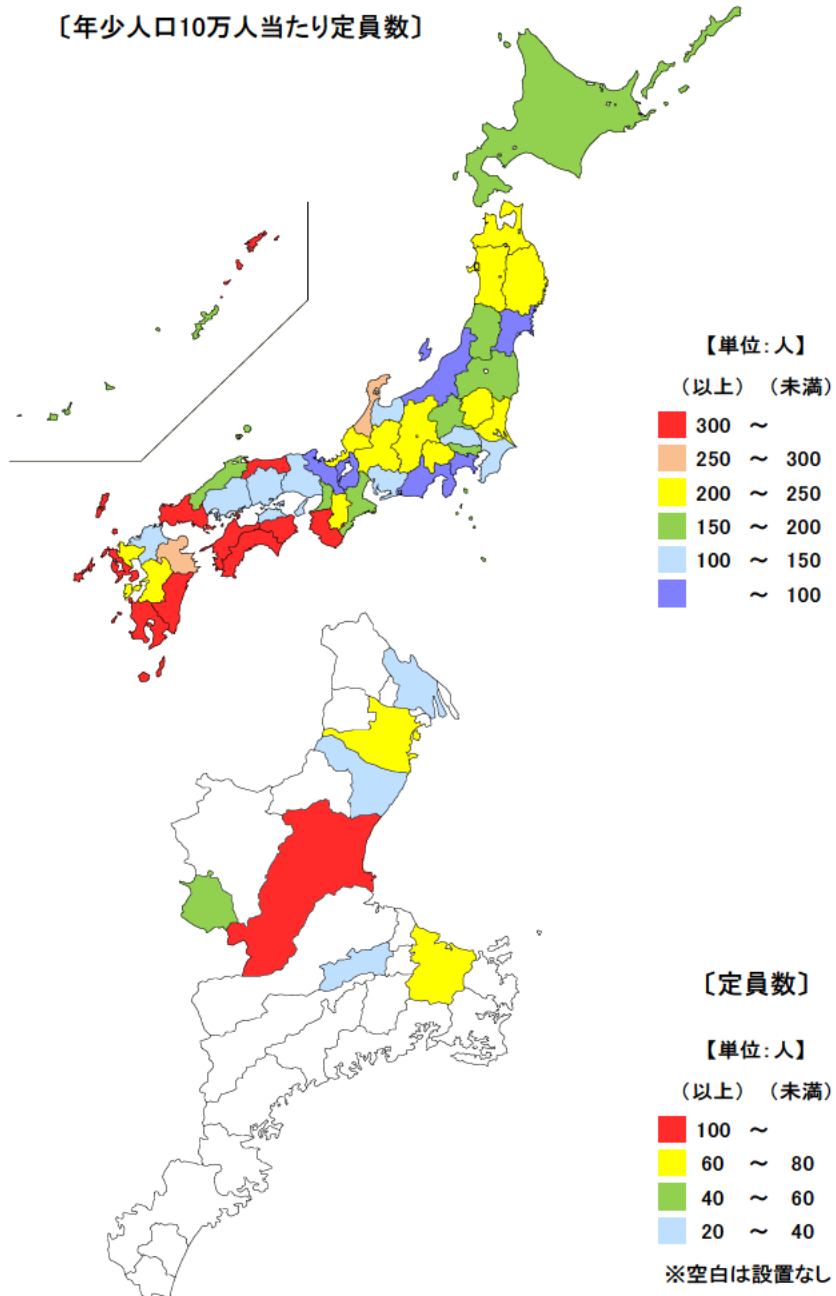
単位：人

市 町	値	順位
津 市	202	1
四 日 市 市	61	2
伊 勢 市 市	60	3
名 張 市 市	46	4
桑 名 市 市	30	5
鈴 鹿 市 市	30	5
多 気 町 市	30	5
松 阪 市 市	-	-
尾 鷲 市 市	-	-
亀 山 市 市	-	-
鳥 羽 市 市	-	-
熊 野 市 市	-	-
いなべ市 市	-	-
志 摩 市 市	-	-
伊 賀 市 市	-	-
木 曾 岬 町	-	-
東 員 町 市	-	-
菰 野 町 市	-	-
朝 日 町 市	-	-
川 越 町 市	-	-
明 和 町 市	-	-
大 台 町 市	-	-
玉 城 町 市	-	-
度 会 町 市	-	-
大 紀 町 市	-	-
南 伊 勢 町 市	-	-
紀 北 町 市	-	-
御 浜 町 市	-	-
紀 宝 町 市	-	-
三 重 県	459	

● 児童養護施設定員数

平成24年10月1日

〔年少人口10万人当たり定員数〕



平成24年10月1日現在の三重県の年少（15歳未満）人口10万人当たりの児童養護施設定員数は185.1人で、全国順位は26位となっています。

県内で施設が設置されているのは7市町で、定員数は津市が202人と最も多く、四日市市、伊勢市の順となっています。

【資料出所】厚生労働省「社会福祉施設等調査」

全国・都道府県の人口：総務省統計局「人口推計」

【算出方法】定員数÷年少（15歳未満）人口×100,000

単位：施設

都道府県	値	順位
全 国	41.0	
宮 崎 県	126.9	1
福 井 県	109.2	2
岩 手 県	101.9	3
山 形 県	95.9	4
愛 知 県	95.8	5
三 重 県	22.2	35
岡 山 県	11.9	43
兵 庫 県	9.5	44
広 島 県	8.6	45
大 阪 府	3.5	46
神 奈 川 県	2.0	47

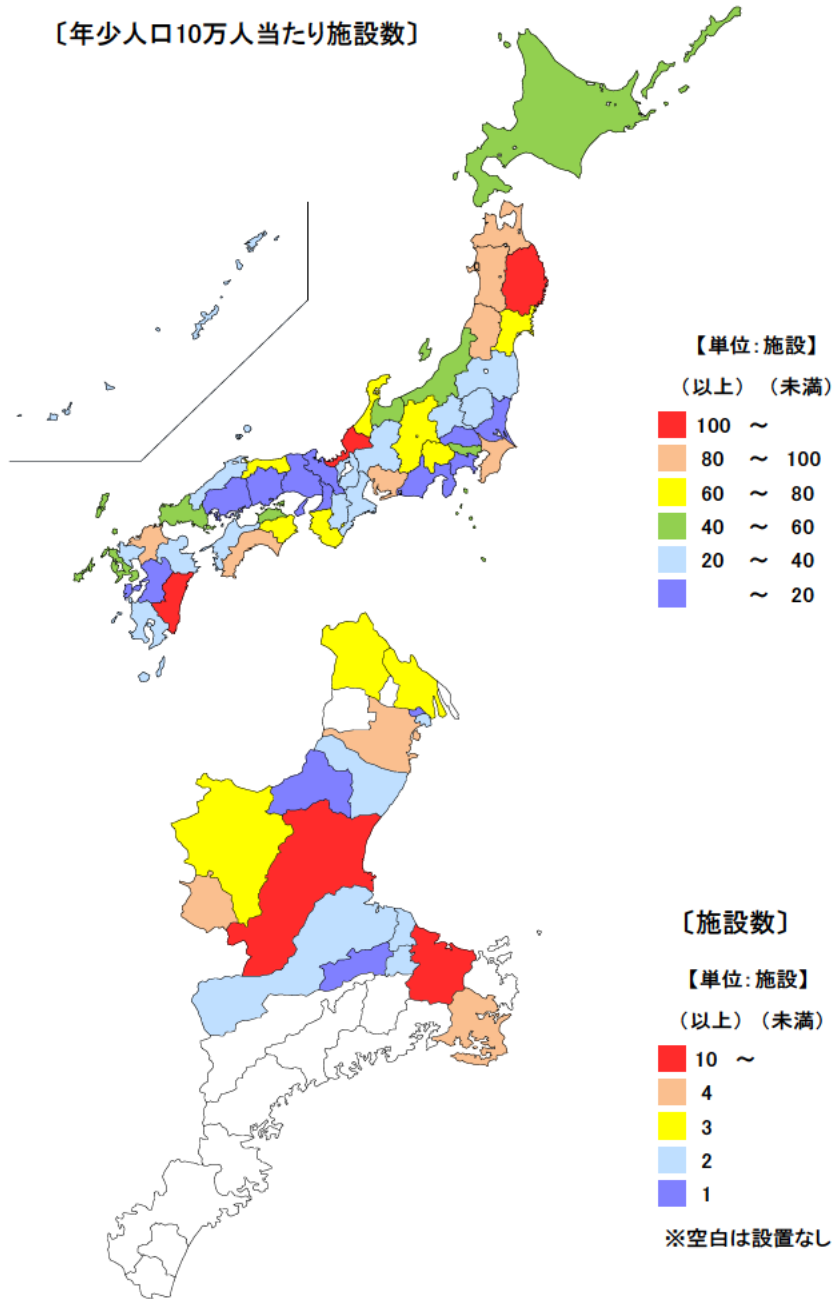
単位：施設

市 町	値	順位
津 市	11	1
伊 勢 市	10	2
四 日 市 市	4	3
名 張 市 市	4	3
志 摩 市 市	4	3
桑 名 市 市	3	6
い な べ 市 市	3	6
伊 賀 市 市	3	6
松 阪 市 市	2	9
鈴 鹿 市 市	2	9
川 越 町 町	2	9
明 和 町 町	2	9
玉 城 町 町	2	9
亀 山 市 市	1	14
朝 日 町 町	1	14
多 気 町 町	1	14
尾 鷲 市 市	-	-
鳥 羽 市 市	-	-
熊 野 市 市	-	-
木 曾 岬 町 町	-	-
東 員 町 町	-	-
菰 野 町 町	-	-
大 台 町 町	-	-
度 会 町 町	-	-
大 紀 町 町	-	-
南 伊 勢 町 町	-	-
紀 北 町 町	-	-
御 浜 町 町	-	-
紀 宝 町 町	-	-
三 重 県	55	

● 児童館・児童遊園数

平成24年10月1日

〔年少人口10万人当たり施設数〕



平成24年10月1日現在の三重県の年少（15歳未満）人口10万人当たりの児童館及び児童遊園数は22.2施設で、全国順位は35位となっています。

県内で施設が設置されているのは16市町で、津市、伊勢市が10施設以上と多くなっています。

【資料出所】厚生労働省「社会福祉施設等調査」

全国・都道府県の総人口：総務省統計局「人口推計」 三重県市町の総人口：三重県戦略企画部統計課「推計人口」

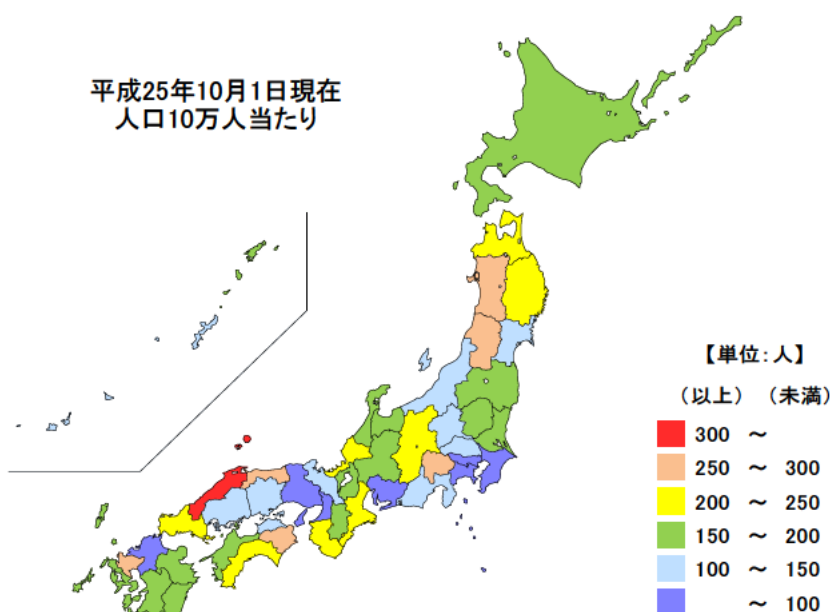
【算出方法】施設数÷年少（15歳未満）人口×1,000

【備考】児童館・児童遊園：児童センター、小型児童館、大型児童館、その他の児童館、児童遊園の合計

人口10万人当たり 単位：人

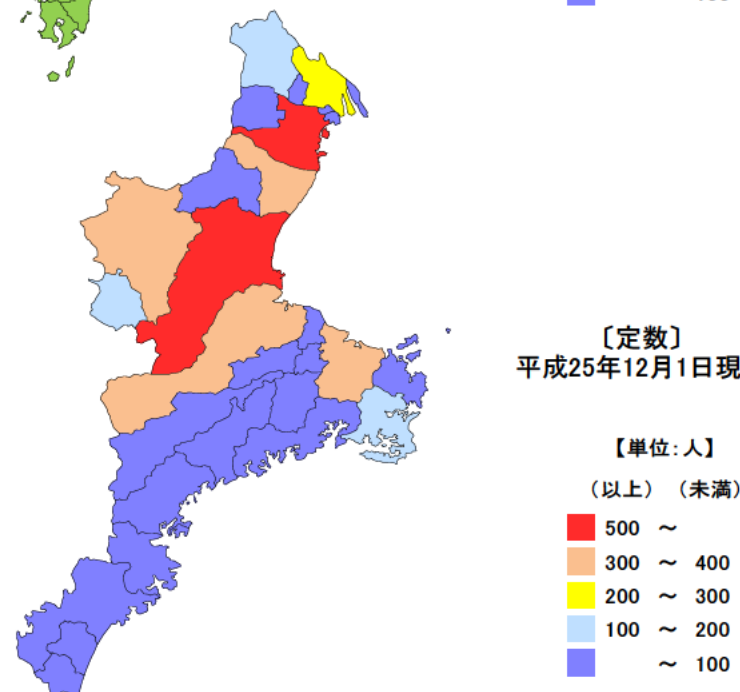
都道府県	値	順位
全 国	185.6	
島 根 県	323.6	1
山 梨 県	298.1	2
鳥 取 県	291.3	3
徳 島 県	260.9	4
山 形 県	254.9	5
三 重 県	225.7	11
福 岡 県	86.8	43
東 京 都	80.6	44
愛 知 県	76.8	45
大 阪 府	71.7	46
神 奈 川 県	43.9	47

● 民生委員・児童委員数

平成25年10月1日現在
人口10万人当たり

定数 単位：人

市町	値	順位
津 市	600	1
四日市市	592	2
松 阪 市	380	3
鈴 鹿 市	362	4
伊 勢 市	302	5
伊 賀 市	300	6
桑 名 市	254	7
名 張 市	182	8
志 摩 市	140	9
いなべ市	101	10
亀 山 市	98	11
熊 野 市	82	12
菟 野 町	76	13
紀 北 町	70	14
尾 鷲 市	59	15
南伊勢町	59	15
鳥 羽 市	56	17
東 員 町	52	18
明 和 町	51	19
大 台 町	50	20
大 紀 町	43	21
紀 宝 町	41	22
多 気 町	40	23
玉 城 町	35	24
御 浜 町	32	25
川 越 町	26	26
度 会 町	24	27
朝 日 町	17	28
木曾岬町	13	29
三 重 県	4,137	

【定数】
平成25年12月1日現在

平成25年10月1日現在の三重県の人口10万人当たりの民生委員・児童委員数は225.7人で、全国より40.1人多く、全国順位は11位となっています。

平成25年12月1日現在の県内の定数は4,137人で、津市、四日市市、松阪市の順に多くなっています。

【資料出所】 全国・都道府県：厚生労働省「福祉行政報告例」 総務省統計局「人口推計」

三重県市町：三重県健康福祉部地域福祉課調べ

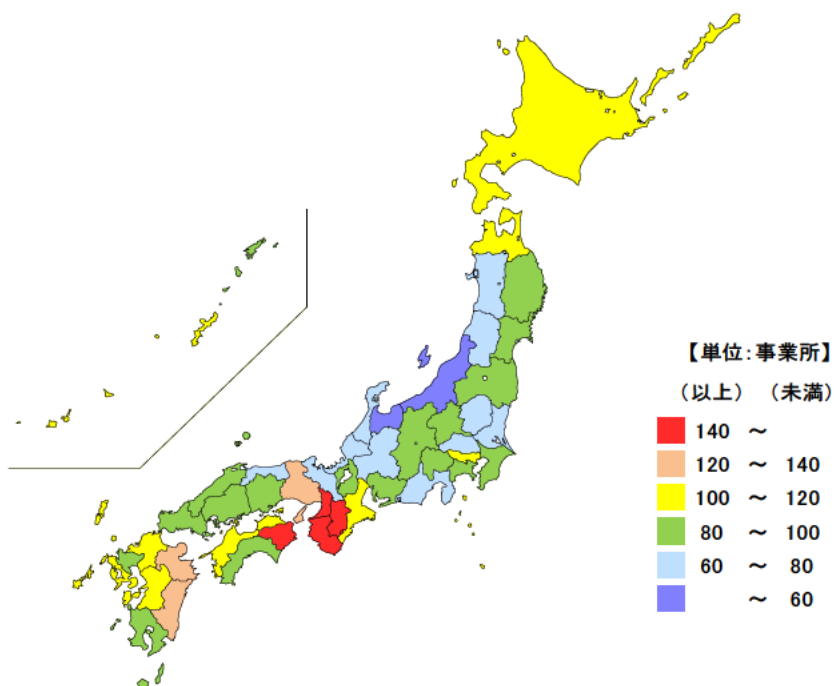
【算出方法】 民生委員・児童委員数÷総人口×100,000

● 訪問介護事業所数(65歳以上人口10万人当たり)

平成24年10月1日

単位：事業所

都道府県	値	順位
全 国	100.9	
大阪府	192.6	1
和歌山県	179.0	2
徳島県	160.8	3
奈良県	151.5	4
大分県	136.7	5
三重県	104.1	15
京都府	67.8	43
岐阜県	67.3	44
静岡県	66.2	45
富山県	59.9	46
新潟県	59.8	47

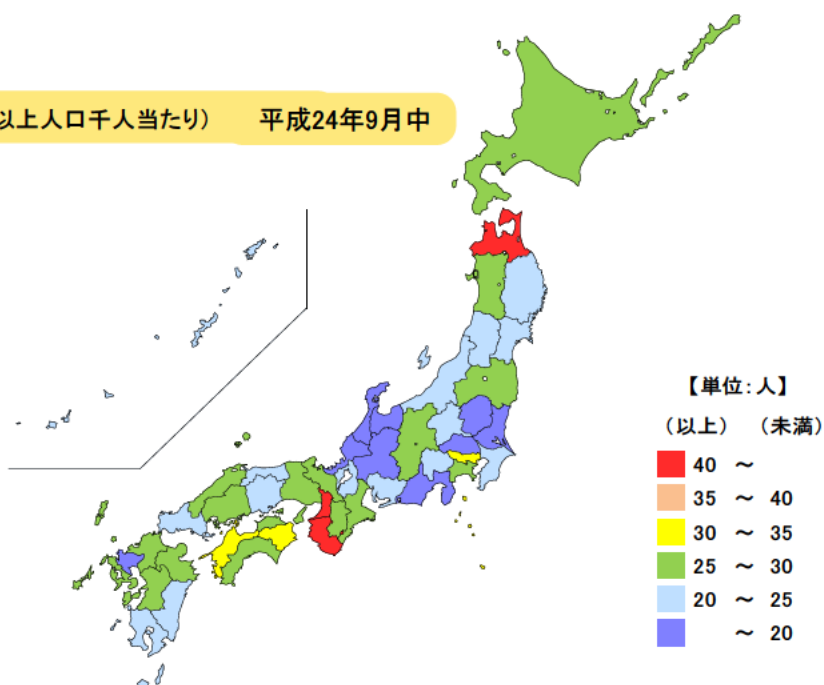


● 訪問介護利用者数(65歳以上人口千人当たり)

平成24年9月中

単位：人

都道府県	値	順位
全 国	26.5	
和歌山県	47.4	1
青森県	43.3	2
大阪府	43.3	2
徳島県	33.1	4
東京都	31.9	5
三重県	27.0	14
石川県	17.8	43
富山県	17.7	44
福井県	16.6	45
佐賀県	16.4	46
茨城県	15.9	47



平成24年10月1日現在の三重県の65歳以上人口10万人当たりの訪問介護事業所数は104.1で、全国順位は15位となっています。また、平成24年9月中の65歳以上人口千人当たりの訪問介護利用者数は27.0人で、全国順位は14位となっています。

【資料出所】

厚生労働省「介護サービス施設・事業所調査」 総務省統計局「人口推計」

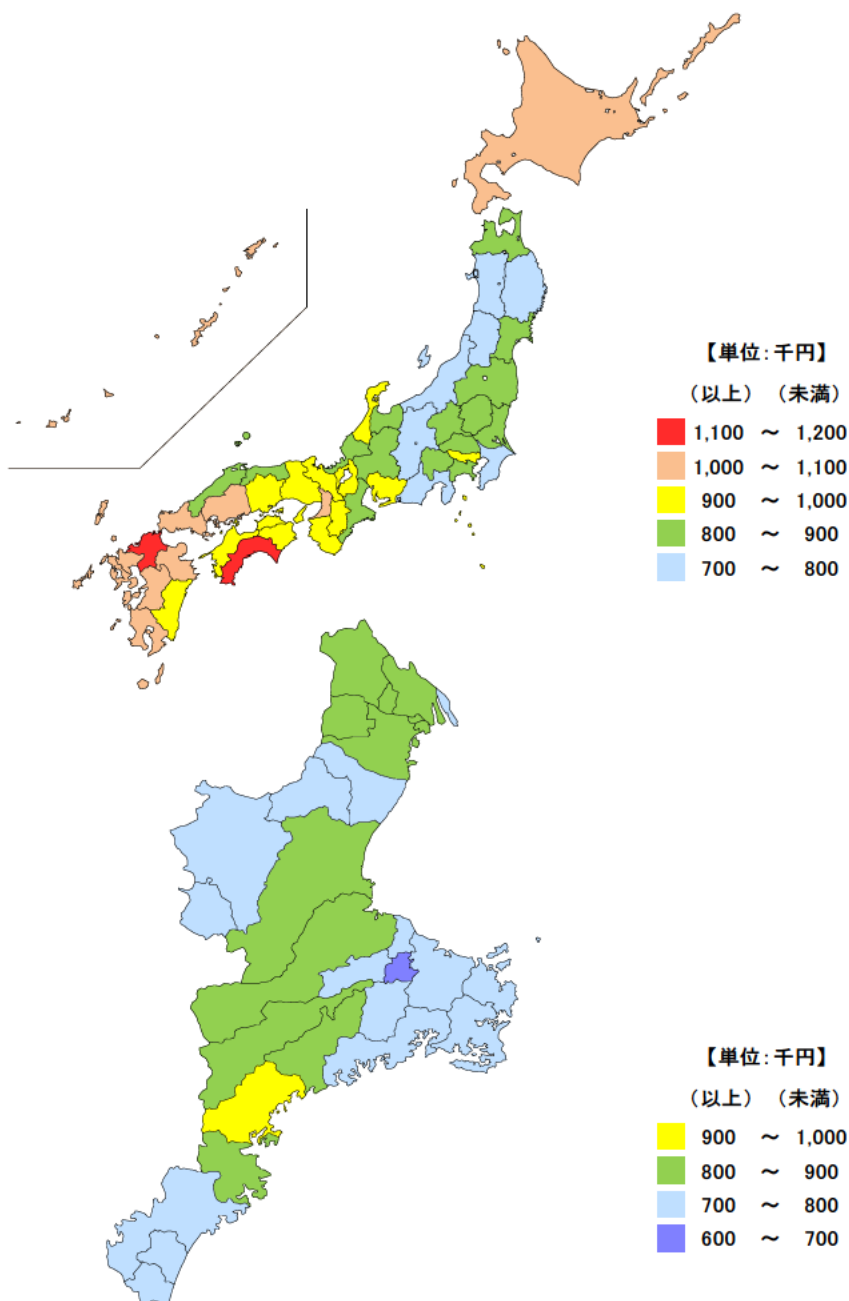
【算出方法】 事業所数(65歳以上人口10万人当たり): 事業所数÷65歳以上人口×100,000

利用者数(65歳以上人口千人当たり): 利用者数÷65歳以上人口×1,000

単位：千円

都道府県	値	順位
全 国	919	
福 岡 県	1,171	1
高 知 県	1,107	2
北 海 道	1,081	3
大 阪 府	1,068	4
長 崎 県	1,066	5
三 重 県	803	39
千 葉 県	788	43
長 野 県	787	44
静 岡 県	782	45
岩 手 県	746	46
新 潟 県	736	47

● 後期高齢者医療費(被保険者1人当たり) 平成24年度



単位：千円

市 町	値	順位
紀 北 町	918	1
東 員 町	894	2
朝 日 町	888	3
いなべ市	878	4
桑 名 市	872	5
大 紀 町	870	6
尾 鷲 市	853	7
松 阪 市	852	8
川 越 町	843	9
大 台 町	835	10
四 日 市 市	833	11
菰 野 町	814	12
津 市	802	13
南 伊 勢 町	783	14
熊 野 市	779	15
伊 勢 市	778	16
明 和 町	777	17
御 浜 町	776	18
鈴 鹿 市	774	19
亀 山 市	767	20
紀 宝 町	765	21
名 張 市	758	22
鳥 羽 市	756	23
木 曾 岬 町	748	24
伊 賀 市	743	25
度 会 町	739	26
多 気 町	713	27
志 摩 市	705	28
玉 城 町	679	29

平成24年度の三重県の被保険者1人当たりの後期高齢者医療費は80万3千円で、全国より11万6千円少なく、全国順位は39位となっています。

県内では、紀北町が90万円を超えて最も多く、玉城町は70万円以下で最も少なくなっています。

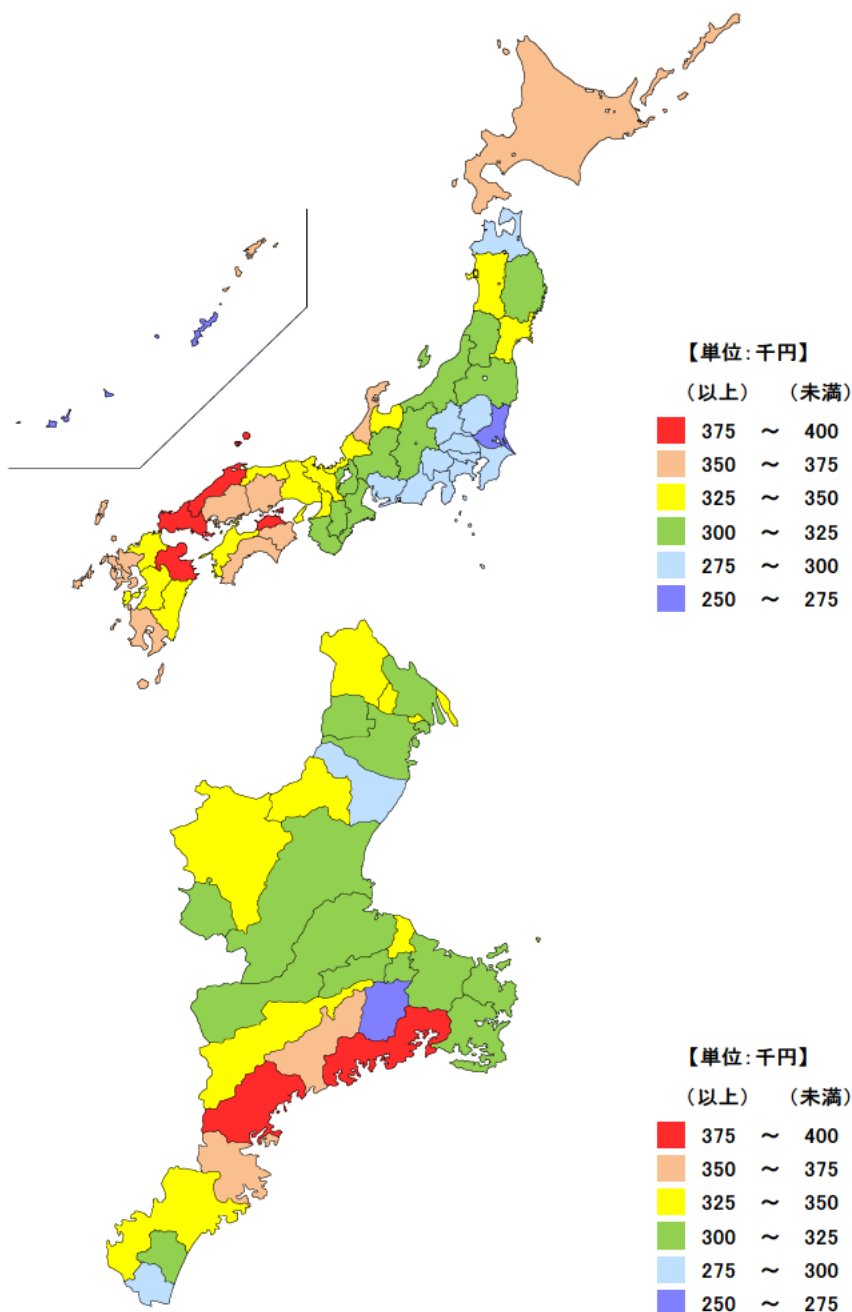
【資料出所】

全国・都道府県：厚生労働省「後期高齢者医療事業状況報告」
三重県市町：三重県健康福祉部医務国保課

単位：千円

都道府県	値	順位
全 国	305	
山 口 県	387	1
島 根 県	383	2
香 川 県	382	3
大 分 県	376	4
長 崎 県	374	5
三 重 県	320	30
東 京 都	285	43
栃 木 県	284	44
千 葉 県	283	45
茨 城 県	273	46
沖 縄 県	268	47

● 国民健康保険医療費(被保険者1人当たり) 平成24年度



単位：千円

市 町	値	順位
紀 北 町	397	1
南伊勢町	379	2
尾 鷲 市	366	3
大 紀 町	352	4
熊 野 市	349	5
東 員 町	348	6
伊 賀 市	344	7
いなべ市	344	8
木曾岬町	343	9
朝 日 町	341	10
大 台 町	332	11
亀 山 市	326	12
明 和 町	325	13
津 市	325	14
伊 勢 市	323	15
多 気 町	322	16
名 張 市	320	17
桑 名 市	319	18
四 日 市 市	316	19
御 浜 町	314	20
松 阪 市	310	21
川 越 町	307	22
鳥 羽 市	305	23
玉 城 町	304	24
菟 野 町	304	25
志 摩 市	302	26
紀 宝 町	299	27
鈴 鹿 市	298	28
度 会 町	274	29

平成24年度の三重県の被保険者1人当たり国民健康保険医療費は32万円で、全国より1万5千円多く、全国順位は30位となっています。

県内では、紀北町、南伊勢町、尾鷲市の順に多く、度会町、鈴鹿市、紀宝町は30万円以下となっています。

【資料出所】

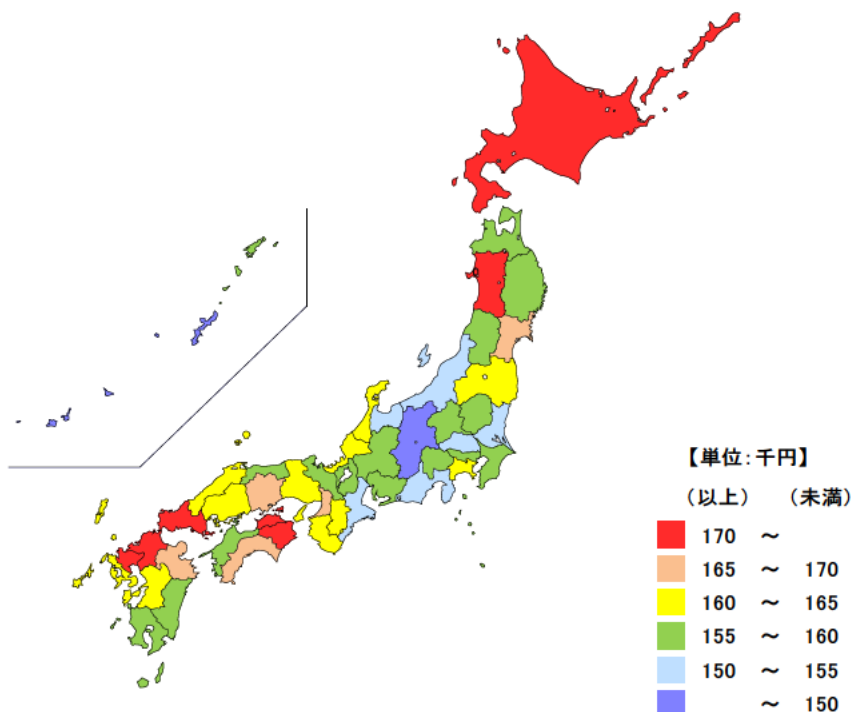
全国・都道府県：厚生労働省「国民健康保険事業年報」
三重県市町：三重県健康福祉部医務国保課

● 全国健康保険協会管掌健康保険医療費(被保険者1人当たり)

平成24年度

単位：千円

都道府県	値	順位
全 国	161	
佐 賀 県	178	1
北 海 道	177	2
徳 島 県	173	3
山 口 県	172	4
香 川 県	172	5
三 重 県	154	41
埼 玉 県	153	43
新 潟 県	152	44
茨 城 県	151	45
長 野 県	147	46
沖 縄 県	146	47



平成24年度の三重県の被保険者1人当たり全国健康保険協会管掌健康保険医療費は15万4千円で、全国より7千円少なく、全国順位は41位となっています。

【資料出所】
 全国健康保険協会「事業年報」

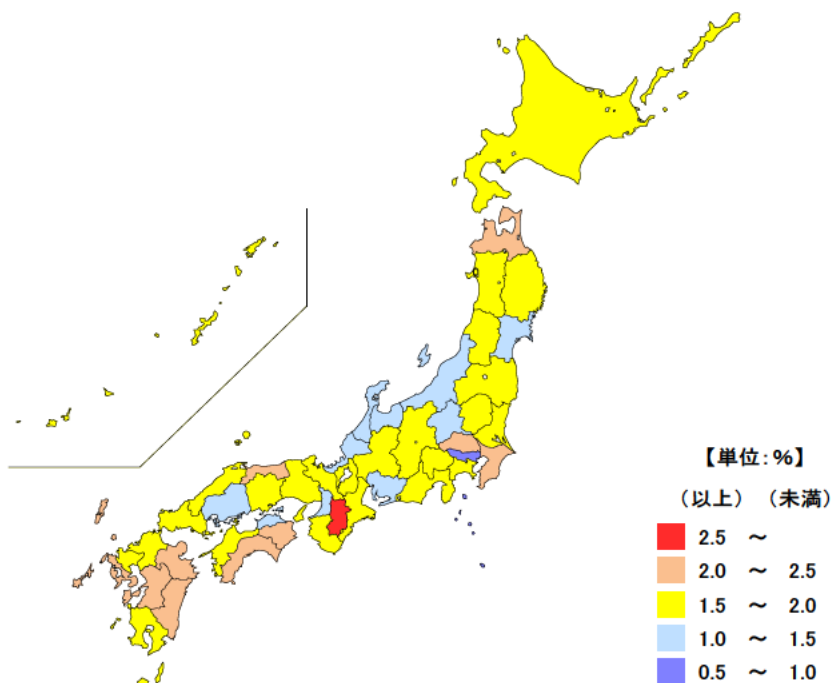
106 雇用保険基本受給率

● 雇用保険基本受給率

平成25年度

単位：％

都道府県	値	順位
全 国	1.40	
奈 良 県	2.82	1
大 分 県	2.20	2
宮 崎 県	2.15	3
高 知 県	2.11	4
熊 本 県	2.09	5
三 重 県	1.87	19
新 潟 県	1.33	43
大 阪 府	1.23	44
富 山 県	1.16	45
愛 知 県	1.11	46
東 京 都	0.59	47



平成25年度の三重県の雇用保険基本受給率は1.87%で全国順位は19位となっており、全国よりも0.47ポイント高くなっています。

【資料出所】

厚生労働省「雇用保険事業年報」

【算出方法】

基本手当受給者実人員 ÷ (被保険者数 + 基本手当受給者実人員) × 100