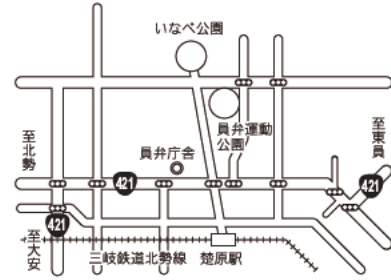




	<b>いなべ市</b>		市町村コード 242144		
	〒511-0293 いなべ市員弁町笠田新田111番地				
	TEL	0594-74-5801	FAX	0594-74-5800	
	URL	http://www.city.inabe.mie.jp/			
	Eメール	info@city.inabe.mie.jp			
市の花	—	市の木	—	市の鳥	—
基本構想	H18～27年度		基本計画	H23～27年度	
地域指定	辺地、山振、農工、中部圏、近畿圏、特定農山村				
都市宣言	非核平和都市、人権尊重のまち宣言				
友好都市	—				
姉妹都市等	—				
					役所まで 三岐鉄道北勢線[楚原駅]から徒歩5分 三交バス[いなべ庁舎前停留所]下車徒歩1分



### 【組織】

#### ①議会・首長等 (H27. 4. 1)

議長		市長 (任期 H27. 12. 20 3 期目)	
 おか ひであき <b>岡 英昭</b>		 ひ おき やすし <b>日沖 靖</b>	
副議長	かわせ としお <b>川瀬 利夫</b>	副市長	よし の まこと <b>吉野 睦</b>
議員 定数	(任期 H29. 11. 30 ) 20 人		
内訳	公明党1人、共産党2人、無所属17人		

#### ②職員 (H26. 4. 1)

全職員数		一般行政職員内訳			
一般行政	280 人	議会	6 人	労働	0 人
教育	39 人	総務	98 人	農林水産	17 人
消防	0 人	税務	22 人	商工	4 人
公営企業等	40 人	民生	79 人	土木	22 人
計	359 人	衛生	32 人	計	280 人

### 【面積・人口等】

#### ①面積 ※一部境界未確定

総面積 (H26. 10. 1)	耕地 (H25. 7. 15)	宅地 (H26. 1. 1)	森林 (H25. 3. 31)
219. 83 km <sup>2</sup>	27. 50 km <sup>2</sup>	14. 35 km <sup>2</sup>	128. 10 km <sup>2</sup>

#### ②人口及び世帯数

H22. 10. 1	H17. 10. 1	増減率	H27. 4. 1推計人口
45, 684 人	46, 446 人	△ 1. 6 %	45, 139 人
15, 972 世帯	15, 570 世帯	2. 6 %	16, 793 世帯

老年人口割合 (H26. 10. 1)	25. 0 %
年少人口割合 (H26. 10. 1)	13. 2 %
外国人住民割合 (H26. 12. 31)	3. 00 %

#### ③有権者数 (H27. 3. 2)

男	女	計
18, 221 人	18, 409 人	36, 630 人

### 【沿革】 (65ページに掲載しています。)

### 【いなべ市の特色】

#### 【名所・旧跡】

梅林公園・聖宝寺、阿下喜温泉、青川峡キャンピングパーク、員弁公園、宇賀溪キャンプ場

#### 【あげきのおひなさん】



#### 【産業の特色】

市内には、輸送用機械関係の大手企業が創業し、大小合わせて10数か所の工業団地があり、その製造品出荷額は県下でも高い位置にあります。名産、特産品は茶、シイタケ、鱒、蕎麦、米です。中でもいなべブランド創出事業「いなべの里の蕎麦」に力を注いでいます。

#### 【梅まつり】



#### 【ぼたんまつり】



#### 【祭・行事】

あげきのおひなさん (2月～3月)  
梅まつり (3月)  
ぼたんまつり (4月)  
八幡祭 (7月)  
大井田弁天祭 (8月)  
春日神社獅子舞 (10月)  
もみじまつり (11月)

#### 【北勢線と藤原岳】



#### 【マスコットキャラクター】



うめば～や

【主要施策（独自取組）等】

事業名等	H27当初予算額	事業概要
①ツアー・オブ・ジャパン開催事業	38,000 千円	自転車ロードレース大会の日本最高峰に匹敵するツアー・オブ・ジャパンを開催し、市の知名度の向上、交流人口の増加を目指す。
②地域おこし協力隊事業	44,000 千円	地域おこし協力隊を市外から募集し、地域力維持強化や定住化等の地域活性化を図る。
③庁舎建設事業	1,002,000 千円	合併以前の旧庁舎を統合して新庁舎を建設し、新しいまちづくりの拠点とする。

【財政】

①当初予算（普通会計）

区分	当初予算				[参考]決算（普通会計）	
	H27年度 (百万円)	対前年度 伸率 (%)	H26年度 (百万円)	対前年度 伸率 (%)	H25年度 (百万円)	対前年度 伸率 (%)
地方税	8,124	1.7	7,991	7.0	8,985	3.8
地方交付税	2,700	△ 30.8	3,900	4.6	3,688	△ 3.5
国庫支出金	2,043	15.9	1,763	△ 13.8	3,122	39.1
県支出金	949	14.9	826	△ 3.6	964	12.8
地方債	3,925	42.1	2,761	△ 33.7	3,874	15.6
歳入計	23,440	3.3	22,691	2.5	27,202	20.4
義務的経費						
人件費	3,132	4.1	3,010	△ 3.6	2,882	△ 4.7
扶助費	2,840	1.2	2,805	2.2	2,606	2.0
公債費	3,152	△ 29.5	4,468	39.2	2,992	36.2
小計	9,124	△ 11.3	10,283	13.3	8,480	9.1
物件費	4,237	2.3	4,142	3.5	3,589	11.8
普通補助	2,534	300.6	632	△ 80.3	3,074	19.2
建設単独	1,574	△ 38.9	2,574	202.6	741	85.3
事業費	—	—	—	—	132	780.0
歳出計	23,440	3.3	22,691	2.5	25,484	21.0

②主要指標（H25年度）

区分	指標等	
標準財政規模	14,538,940 千円	
実質赤字比率	—	
連結実質赤字比率	—	
実質公債費比率 (3カ年平均・H23～H25)	8.8 %	
将来負担比率	— %	
財政力指数 (3カ年平均・H24～H26)	0.829	
経常収支比率 (含臨時財政対策債)	85.5 %	
経常一般財源比率	92.1 %	
実質収支比率	11.3 %	
税の徴収率 (現年課税分+滞納繰越分)	97.3 %	
積立金 現在高	財政調整基金	5,515,605 千円
	減債基金	3,234,707 千円
	特定目的基金	7,737,934 千円

③決算収支（普通会計）

区分	歳入 (百万円)	歳出 (百万円)	歳入歳出差引 (百万円)	実質収支 (百万円)	実質単年度収支 (百万円)	積立金現在高 (百万円)	地方債現在高 (百万円)
H25年度 決算	27,202	25,484	1,718	1,641	△ 1,849	16,488	20,908
H24年度 決算	22,589	21,057	1,532	1,433	1,504	14,744	19,805
H23年度 決算	20,925	19,221	1,704	1,679	1,194	12,184	18,416

【産業】

区分	総生産 (H24年度)		就業人口 (H22.10.1)	
	(百万円)	構成比 (%)	(人)	構成比 (%)
第一次産業	2,193	0.7	553	2.3
第二次産業	233,903	76.8	11,000	46.2
第三次産業	66,648	21.9	11,749	49.3
輸入品に課される税・関税等	1,653	0.5	—	—
計	304,397	100.0	23,809	100.0

【教育】

(H26.5.1現在)

区分	幼稚園	小学校	中学校
箇所数	1 園 (0 園)	15 校 (0 校)	4 校 (0 校)
児童生徒数	0 人	2,469 人	1,352 人

【福祉】

(H26.4.1現在)

区分	保育所	特別養護 老人ホーム	養護 老人ホーム	老人福祉 センター
施設数	14 施設 (7 施設)	3 施設 (3 施設)	1 施設 (1 施設)	2 施設 (0 施設)
定員	1,480 人	120 人	70 人	—

【公共施設整備状況】

(H25年度)

都市公園等面積 (人口1人あたり)	3.8 m <sup>2</sup>	
下水道普及率	99.9 %	
市町立施設	図書館	4 施設
	体育施設	13 施設
	公会堂・市民会館	3 施設
	公民館	2 施設
	集会所	35 施設
保健センター	0 施設	

生活保護率(人口千人あたり)(H27.1)	3.4 %
-----------------------	-------

【医療】

(H25.10.1現在)

区分	病院	一般診療所	歯科診療所
施設数	4 施設 (603 床)	25 施設	17 施設