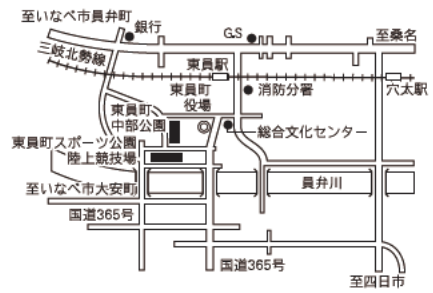


	どういんちょう <b>東員町</b>		市町村コード 243248		
	〒511-0295 員弁郡東員町大字山田1600番地				
	TEL	0594-86-2800	FAX	0594-86-2850	
	URL	http://www.town.toin.lg.jp/			
	Eメール	soumu@town.toin.lg.jp			
町の花	シャクヤク	町の木	ウメ	町の鳥	ヒバリ
基本構想	H23～32年度		基本計画	H23～32年度	
地域指定	中部圏				
都市宣言	交通安全の町, 非核平和の町, 人権尊重の町				
友好都市	大台町				
姉妹都市等	—				
					役所まで 三岐鉄道北勢線[東員駅]下車徒歩5分



### 【組織】

#### ①議会・首長等 (H27. 4. 27)

議長		町長 (任期 H31. 4. 26 2 期目)	
			
やまもと よういちろう <b>山本 陽一郎</b>		みずたに としお <b>水谷 俊郎</b>	
副議長	かわせ たかよ <b>川瀬 孝代</b>	副町長	
議員	(任期 H28. 2. 26)		
定数	14 人		
内訳	公明党1人、共産党2人、無所属10人、欠員1人		

#### ②職員 (H26. 4. 1)

全職員数		一般行政職員内訳			
一般行政	138 人	議会	4 人	労働	0 人
教育	54 人	総務	37 人	農林水産	10 人
消防	0 人	税務	11 人	商工	0 人
公営企業等	13 人	民生	62 人	土木	10 人
計	205 人	衛生	4 人	計	138 人

### 【面積・人口等】

#### ①面積

総面積 (H26. 10. 1)	耕地 (H25. 7. 15)	宅地 (H26. 1. 1)	森林 (H25. 3. 31)
22.68 km <sup>2</sup>	6.82 km <sup>2</sup>	4.67 km <sup>2</sup>	1.77 km <sup>2</sup>

#### ②人口及び世帯数

H22. 10. 1	H17. 10. 1	増減率	H27. 4. 1推計人口
25,661 人	25,897 人	△ 0.9 %	25,339 人
8,580 世帯	8,122 世帯	5.6 %	8,910 世帯

老年人口割合 (H26. 10. 1)	26.2 %
年少人口割合 (H26. 10. 1)	13.6 %
外国人住民割合 (H26. 12. 31)	1.78 %

#### ③有権者数 (H27. 3. 2)

男	女	計
10,094 人	10,536 人	20,630 人

### 【沿革】 (66ページに掲載しています。)

### 【東員町の特徴】

#### 県指定無形民俗文化財「上げ馬神事」



毎年4月の第一土、日に猪名部神社で開催される「大社祭」では、地元の少年騎手が祭馬を操り、坂を駆け上がる「上げ馬神事」が奉納されます。人馬一体となって疾走する勇壮な神事で平成14年に三重県指定無形民俗文化財に指定されました。

#### 中部公園



公園の中央には戸上川が、そのせせらぎに沿って広がる河川広場、緑いっぱいのパークゴルフ場、そして子どもたちに大人気の巨大遊具など、自然の中でゆったりとした憩いの時を過ごせます。

#### 子ども歌舞伎



東員町出身の名優七世松本幸四郎丈の功績を後世に伝えようと始まった「子ども歌舞伎」。子ども達の迫力のある演技が人気です。

#### コスモスと北勢線



休耕田を利用したコスモス畑には毎年およそ300万本が開花し、町内外から多くの人々が訪れます。762mmの特殊狭軌が魅力の北勢線と調和した色とりどりの風景がとても綺麗です。

【主要施策（独自取組）等】

事業名等	H27当初予算額	事業概要
①発達支援事業	2,746 千円	発達の段階で支援が必要な子どもを早期発見し、発達に応じた総合的かつ途切れのない支援を行う。
②少人数教育推進事業、学習支援員活用事業	51,784 千円	小中学校において、少人数教育を実施して、学力の向上を図る。 また、個別指導が必要な児童生徒に対し、一人ひとりのニーズに応じた支援を行う。

【財政】

①当初予算（普通会計）

区分	当初予算				[参考]決算（普通会計）	
	H27年度◆ (百万円)	対前年度 伸率 (%)	H26年度 (百万円)	対前年度 伸率 (%)	H25年度 (百万円)	対前年度 伸率 (%)
地方税	3,580	5.5	3,393	5.4	3,690	9.8
地方交付税	860	△ 10.4	960	△ 13.8	1,158	△ 6.6
国庫支出金	635	0.7	631	6.8	655	1.6
県支出金	420	5.6	397	2.7	400	△ 12.3
地方債	507	△ 4.7	532	△ 5.7	593	△ 8.1
歳入計	7,280	△ 0.8	7,340	3.3	8,078	1.8
人件費	1,680	3.0	1,630	1.5	1,584	1.1
扶助費	1,076	2.1	1,054	5.1	1,000	2.5
公債費	478	△ 12.2	545	△ 6.2	575	3.0
小計	3,234	0.2	3,229	1.2	3,159	1.9
物件費	1,686	3.7	1,625	5.9	1,437	9.1
普通補助	180	216.6	57	△ 62.6	197	△ 45.4
建設単独	137	△ 68.6	437	22.1	341	△ 16.2
事業費 県営等	—	—	—	—	11	△ 12.3
歳出計	7,280	△ 0.8	7,340	3.3	7,306	△ 1.3

②主要指標（H25年度）

区分	指標等	
標準財政規模	5,399,022 千円	
実質赤字比率	—	
連結実質赤字比率	—	
実質公債費比率 (3カ年平均・H23~H25)	5.8 %	
将来負担比率	— %	
財政力指数 (3カ年平均・H24~H26)	0.756	
経常収支比率 (含臨時財政対策債)	79.2 %	
経常一般財源比率	96.5 %	
実質収支比率	13.9 %	
税の徴収率 (現年課税分+滞納繰越分)	98.4 %	
積立金 現在高	財政調整基金	1,881,779 千円
	減債基金	147,720 千円
	特定目的基金	1,569,331 千円

③決算収支（普通会計）

区分	歳入 (百万円)	歳出 (百万円)	歳入歳出差引 (百万円)	実質収支 (百万円)	実質単年度収支 (百万円)	積立金現在高 (百万円)	地方債現在高 (百万円)
H25年度 決算	8,078	7,306	772	753	230	3,599	5,549
H24年度 決算	7,938	7,399	539	525	22	3,424	5,462
H23年度 決算	7,573	7,044	528	504	66	3,418	5,302

【産業】

区分	総生産 (H24年度)		就業人口 (H22.10.1)	
	(百万円)	構成比 (%)	(人)	構成比 (%)
第一次産業	373	0.5	141	1.08
第二次産業	41,540	56.8	5,102	39.21
第三次産業	30,882	42.2	7,480	57.49
輸入品に課される税・関税等	396	0.5	—	—
計	73,191	100.0	13,011	100

【公共施設整備状況】 (H25年度)

都市公園等面積 (人口1人あたり)	15.6 m <sup>2</sup>	
下水道普及率	99.3 %	
市町立施設	図書館	1 施設
	体育施設	6 施設
	公会堂・市民会館	1 施設
	公民館	2 施設
	集会所	12 施設
保健センター	1 施設	

【教育】

(H26.5.1現在)

区分	幼稚園	小学校	中学校
箇所数	6 園 (0 園)	6 校 (0 校)	2 校 (0 校)
児童生徒数	403 人	1,412 人	729 人

【福祉】

(H26.4.1現在)

区分	保育所	特別養護 老人ホーム	養護 老人ホーム	老人福祉 センター
施設数	6 施設 (0 施設)	1 施設 (1 施設)	0 施設 (0 施設)	0 施設 (0 施設)
定員	370 人	50 人	0 人	—

生活保護率(人口千人あたり)(H27.1) 2.3 %

【医療】

(H25.10.1現在)

区分	病院	一般診療所	歯科診療所
施設数	2 施設( 489 床)	14 施設	10 施設