

2 決算の概要

(1) 一般会計

ア 歳入歳出決算の状況

区 分	最終予算額 (A)	歳 入		
		決 算 額 (B)	予算決算差引額 (B) - (A)	収入率 (B) / (A)
平成26年度	円 736,336,400,203	円 713,156,014,549	円 △ 23,180,385,654	% 96.9
平成25年度	758,792,692,478	725,491,224,229	△ 33,301,468,249	95.6
差引増減(△)	△ 22,456,292,275	△ 12,335,209,680	10,121,082,595	ポイント 1.3

区 分	(再掲) 最終予算額 (A)	歳 出		
		決 算 額 (C)	予算決算差引額 (A) - (C)	執行率 (C) / (A)
平成26年度	円 736,336,400,203	円 701,176,302,103	円 35,160,098,100	% 95.2
平成25年度	758,792,692,478	707,439,274,723	51,353,417,755	93.2
差引増減(△)	△ 22,456,292,275	△ 6,262,972,620	△ 16,193,319,655	ポイント 2.0

区 分	歳入歳出差引額 (B) - (C)	翌年度繰越額 (D)	不 用 額 (A) - (C) - (D)
平成26年度	円 11,979,712,446	円 27,876,316,879	円 7,283,781,221
平成25年度	18,051,949,506	41,037,661,203	10,315,756,552
差引増減(△)	△ 6,072,237,060	△ 13,161,344,324	△ 3,031,975,331

イ 歳入決算

区 分	最終予算額 (A)	調 定 額 (B)	収 入 済 額 (C)	最終予算額に 対する増減額 (△) (C)-(A)	不納欠損額 (D)	収入未済額 (B)-(C)-(D)	収入 歩合 (C)/(B)	
	円	円	円	円	円	円	%	
平成26年度 A	736,336,400,203	721,204,816,990	713,156,014,549	△23,180,385,654	519,254,956	7,529,547,485	98.9	
平成25年度 B	758,792,692,478	734,412,456,732	725,491,224,229	△33,301,468,249	520,287,660	8,400,944,843	98.8	
前 年 度 対 比	金 額 A-B=C	△22,456,292,275	△13,207,639,742	△12,335,209,680		△1,032,704	△871,397,358	ポイント 0.1
	増減率 C/B	% △ 3.0	% △ 1.8	% △ 1.7		% △ 0.2	% △ 10.4	

(ア) 歳入決算における款別内訳は、次のとおりである。

款 別	最終予算額 (A)	調 定 額 (B)	収 入 済 額 (C)	最終予算額に 対する増減額(△) (C)-(A)	不納欠損額 (D)	収入未済額 (B)-(C)-(D)	収入歩合 (C)/(B)
	円	円	円	円	円	円	%
県 税	228,773,000,000	236,451,632,494	231,436,728,099	2,663,728,099	469,009,670	4,545,894,725	97.9
地 方 消 費 税 金 清 算	41,521,000,000	41,522,028,975	41,522,028,975	1,028,975	—	—	100.0
地 方 譲 与 税	36,292,000,000	37,116,542,119	37,116,542,119	824,542,119	—	—	100.0
地 方 特 例 金 交 付	706,331,000	706,331,000	706,331,000	0	—	—	100.0
地 方 交 付 税	137,233,309,000	137,304,371,000	137,304,371,000	71,062,000	—	—	100.0
交 通 安 全 対 策 特 別 交 付 金	625,000,000	548,636,000	548,636,000	△ 76,364,000	—	—	100.0
分 担 金 及 び 負 担 金	2,963,229,399	2,619,560,106	2,608,176,656	△ 355,052,743	—	11,383,450	99.6
使 用 料 及 び 手 数 料	6,839,200,000	6,823,801,201	6,820,712,373	△ 18,487,627	—	3,088,828	99.9
国 庫 支 出 金	94,208,249,354	78,625,802,874	78,625,802,874	△ 15,582,446,480	—	—	100.0
財 産 収 入	1,062,044,000	1,004,366,998	1,004,335,499	△ 57,708,501	—	31,499	99.9
寄 附 金	34,038,000	33,470,263	33,470,263	△ 567,737	—	—	100.0
繰 入 金	25,011,279,000	20,699,258,070	20,699,258,070	△ 4,312,020,930	—	—	100.0
繰 越 金	16,511,949,126	16,511,949,506	16,511,949,506	380	—	—	100.0
諸 収 入	17,300,771,324	19,962,066,384	16,942,672,115	△ 358,099,209	50,245,286	2,969,148,983	84.9
県 債	127,255,000,000	121,275,000,000	121,275,000,000	△ 5,980,000,000	—	—	100.0
計	736,336,400,203	721,204,816,990	713,156,014,549	△ 23,180,385,654	519,254,956	7,529,547,485	98.9

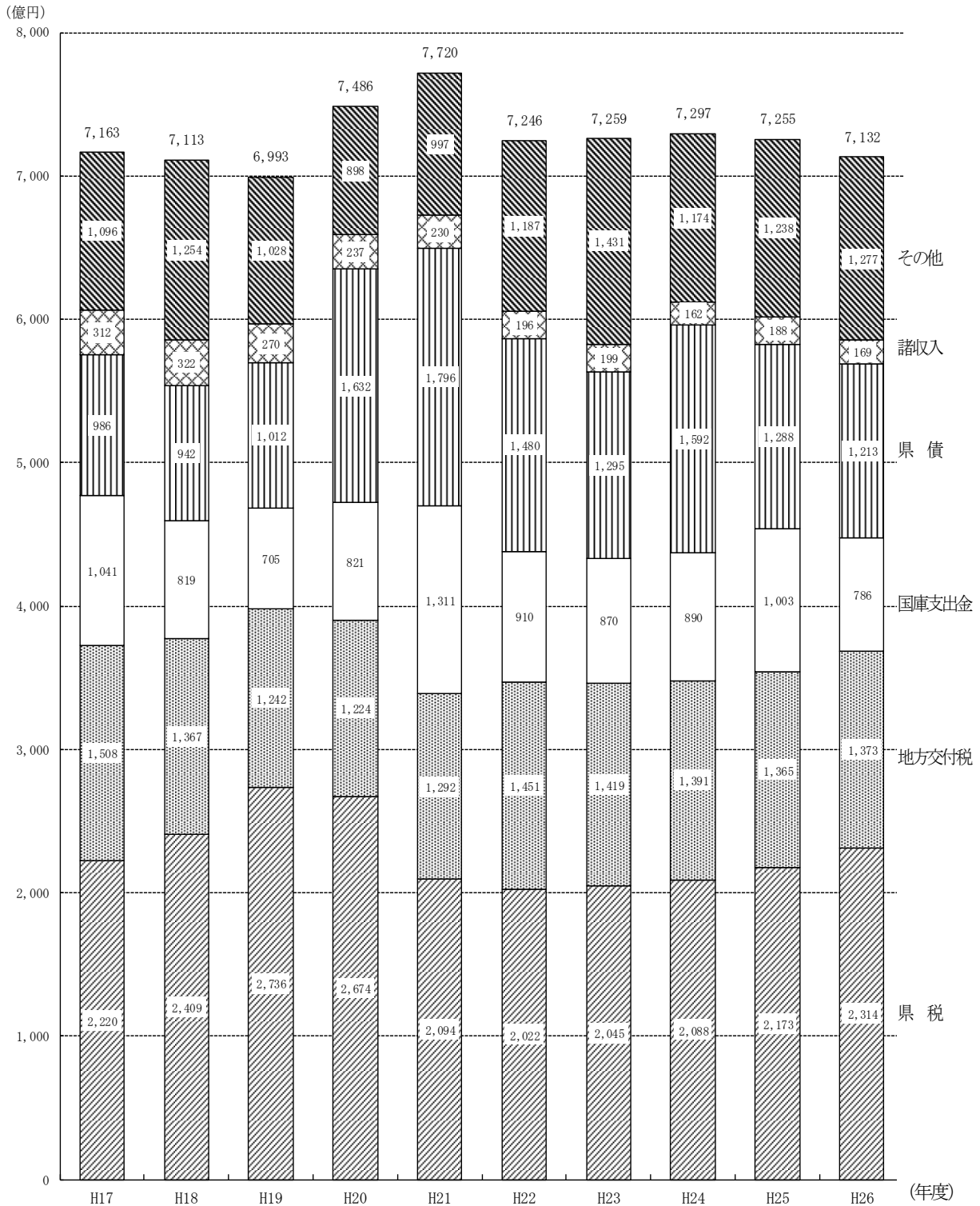
(イ) 歳入決算における収入済額の前年度比較は、次のとおりである。

款 別	平成26年度		平成25年度		差 引 額 (A)-(B)=(C)	増減率	
	金 額 (A)	構成比	金 額 (B)	構成比		本年度 (C)/(B)	前年度
	円	%	円	%	円	%	%
自 県 税	231,436,728,099	32.5	217,280,192,396	29.9	14,156,535,703	6.5	4.1
地方消費税清算金	41,522,028,975	5.8	34,045,703,889	4.7	7,476,325,086	22.0	△1.2
分担金及び負担金	2,608,176,656	0.4	8,593,061,618	1.2	△5,984,884,962	△69.6	129.2
主 使用料及び手数料	6,820,712,373	1.0	5,078,068,543	0.7	1,742,643,830	34.3	△2.7
財 産 収 入	1,004,335,499	0.1	1,344,006,567	0.2	△339,671,068	△25.3	59.7
財 寄 附 金	33,470,263	0.1	74,697,079	0.1	△41,226,816	△55.2	406.7
源 繰 入 金	20,699,258,070	2.9	26,677,271,605	3.7	△5,978,013,535	△22.4	△11.5
繰 越 金	16,511,949,506	2.3	16,217,349,262	2.2	294,600,244	1.8	2.7
諸 収 入	16,942,672,115	2.4	18,815,237,131	2.6	△1,872,565,016	△10.0	16.3
小 計 A	337,579,331,556	47.3	328,125,588,090	45.2	9,453,743,466	2.9	4.1
依 地 方 譲 与 税	37,116,542,119	5.2	30,478,081,057	4.2	6,638,461,062	21.8	18.2
存 地方特例交付金	706,331,000	0.1	731,560,000	0.1	△25,229,000	△3.4	△1.3
財 地方交付税	137,304,371,000	19.3	136,461,694,000	18.8	842,677,000	0.6	△1.9
源 交通安全対策 特別交付金	548,636,000	0.1	616,435,000	0.1	△67,799,000	△11.0	△4.9
国庫支出金	78,625,802,874	11.0	100,322,603,082	13.8	△21,696,800,208	△21.6	12.7
県 債	121,275,000,000	17.0	128,755,263,000	17.7	△7,480,263,000	△5.8	△19.1
小 計 B	375,576,682,993	52.7	397,365,636,139	54.8	△21,788,953,146	△5.5	△4.1
合 計 A+B	713,156,014,549	100.0	725,491,224,229	100.0	△12,335,209,680	△1.7	△0.6

(注) 構成比は、各款毎に四捨五入しているため、単純計が100.0%に一致しない場合がある。

前年度に比べて増減額の大きなものは、地方消費税の増収による県税(6.5%)の増、消費に応じて都道府県相互間で清算を行う地方消費税清算金(22.0%)の増、地域経済活性化・雇用創出臨時交付金の廃止などに伴う国庫支出金(△21.6%)の減、土木債などの減に伴う県債(△5.8%)の減などである。

(参考) 過去10年間の歳入決算額の推移



県 税

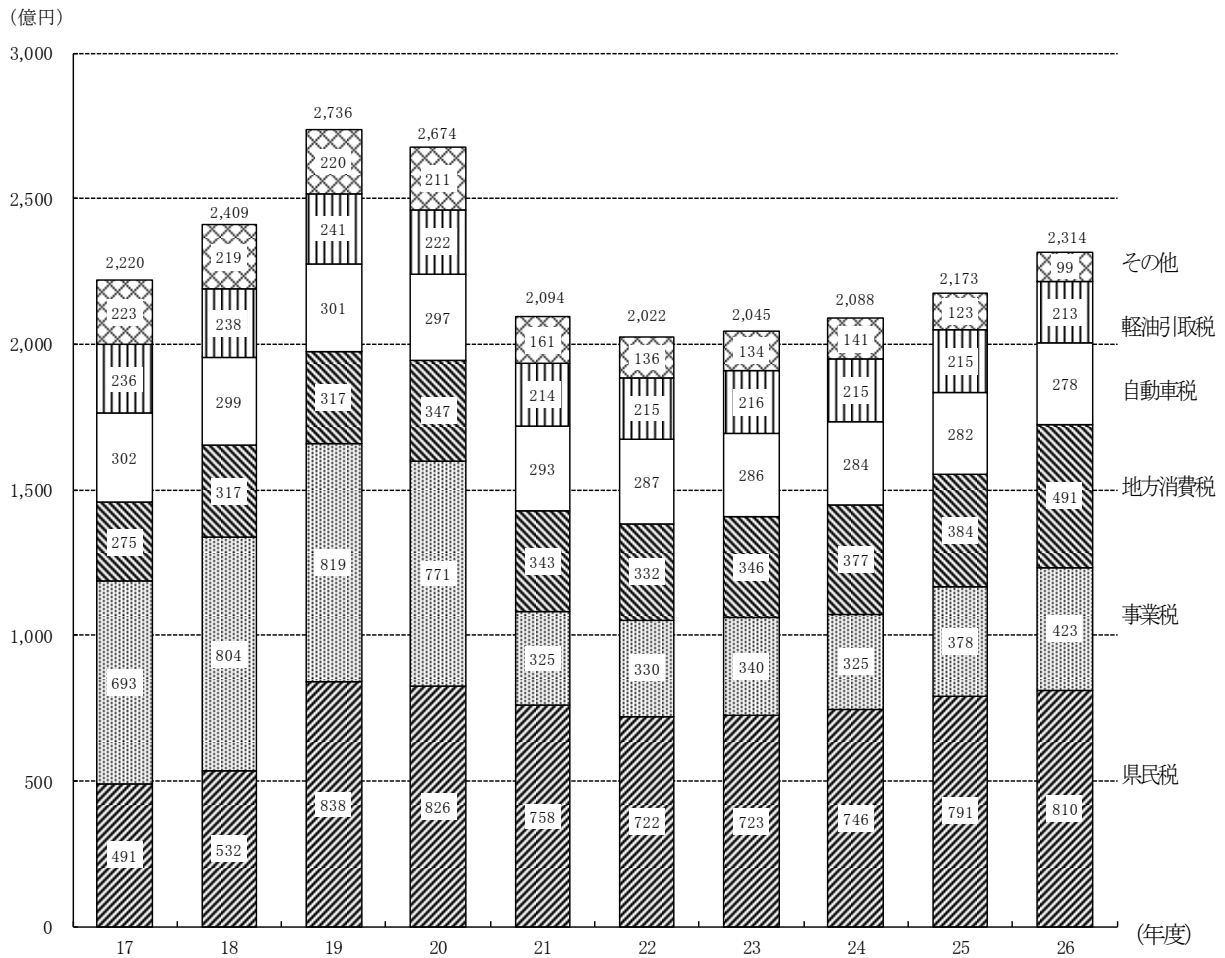
〔県税の決算状況〕

区 分	最終予算額 (A)	調 定 額 (B)	収 入 済 額 (C)	最終予算額に 対する増減額 (△) (C)-(A)	不納欠損額 (D)	収入未済額 (B)-(C)-(D)	収入 歩合 (C)/(B)
	円	円	円	円	円	円	%
平成26年度 A	228,773,000,000	236,451,632,494	231,436,728,099	2,663,728,099	469,009,670	4,545,894,725	97.9
平成25年度 B	215,197,000,000	223,215,586,326	217,280,192,396	2,083,192,396	490,655,867	5,444,738,063	97.3
前 年 度 対 比	金 額 A-B=C 13,576,000,000	13,236,046,168	14,156,535,703		△21,646,197	△898,843,338	ポイント 0.6
	増減率 C/B 6.3	5.9	6.5		△ 4.4	△ 16.5	

ア 県税の決算状況における収入済額 231,436,728,099 円の内訳は、次のとおりである。

区 分	平成26年度		予算対比		平成25年度 決 算 額 (C)	前年度対比	
	最終予算額 (A)	収入済額 (B)	金 額 (B)-(A)	割合 (B)/(A)		金 額 (B)-(C)=(D)	増減率 (D)/(C)
	円	円	円	%	円	円	%
県 民 税	80,676,000,000	81,038,539,465	362,539,465	100.4	79,058,710,381	1,979,829,084	2.5
個人県民税	68,997,000,000	69,300,264,599	303,264,599	100.4	68,252,041,175	1,048,223,424	1.5
法人県民税	10,570,000,000	10,636,439,765	66,439,765	100.6	9,439,998,553	1,196,441,212	12.7
利子割	1,109,000,000	1,101,835,101	△7,164,899	99.4	1,366,670,653	△264,835,552	△19.4
事 業 税	42,229,000,000	42,277,483,115	48,483,115	100.1	37,816,117,322	4,461,365,793	11.8
個人事業税	1,962,000,000	1,968,758,103	6,758,103	100.3	1,826,180,277	142,577,826	7.8
法人事業税	40,267,000,000	40,308,725,012	41,725,012	100.1	35,989,937,045	4,318,787,967	12.0
地 方 消 費 税	47,456,000,000	49,104,263,168	1,648,263,168	103.5	38,433,650,429	10,670,612,739	27.8
譲渡割	17,305,000,000	17,748,787,456	443,787,456	102.6	17,696,369,326	52,418,130	0.3
貨物割	30,151,000,000	31,355,475,712	1,204,475,712	104.0	20,737,281,103	10,618,194,609	51.2
不 動 産 取 得 税	3,716,000,000	4,090,393,566	374,393,566	110.1	4,209,096,253	△118,702,687	△2.8
県 た ば こ 税	2,130,000,000	2,139,598,968	9,598,968	100.5	2,380,280,336	△240,681,368	△10.1
ゴ ル フ 場 利 用 税	1,909,000,000	1,882,318,549	△26,681,451	98.6	1,992,064,930	△109,746,381	△5.5
自 動 車 税	27,791,000,000	27,805,403,880	14,403,880	100.1	28,215,481,052	△410,077,172	△1.5
鉦 区 税	4,000,000	3,431,400	△568,600	85.8	3,588,485	△157,085	△4.4
自動車取得税	1,479,000,000	1,447,169,900	△31,830,100	97.8	3,456,164,400	△2,008,994,500	△58.1
軽 油 引 取 税	21,055,000,000	21,317,995,888	262,995,888	101.2	21,515,623,908	△197,628,020	△0.9
狩 猟 税	38,000,000	38,006,200	6,200	100.0	38,763,900	△757,700	△2.0
産 業 廃 棄 物 税	290,000,000	292,124,000	2,124,000	100.7	160,651,000	131,473,000	81.8
計	228,773,000,000	231,436,728,099	2,663,728,099	101.2	217,280,192,396	14,156,535,703	6.5

(参考) 過去10年間の県税収入の推移



イ 県税の決算状況における不納欠損額 469,009,670 円の内訳は、次のとおりである。

科 目	平成26年度 (A)		平成25年度 (B)		増 減 (A)-(B)	
	件数	金 額	件数	金 額	件数	金 額
個 人 県 民 税	—	388,326,653	—	387,589,911	—	736,742
法 人 県 民 税	258	6,215,241	147	5,781,329	111	433,912
個 人 事 業 税	93	9,513,866	78	12,374,089	15	△2,860,223
法 人 事 業 税	44	3,876,918	34	15,638,049	10	△11,761,131
不 動 産 取 得 税	61	6,555,969	67	7,401,354	△6	△845,385
自 動 車 税	1,462	54,521,023	1,690	61,871,135	△228	△7,350,112
合 計	1,918	469,009,670	2,016	490,655,867	△98	△21,646,197

(注) 個人県民税は、市町で賦課徴収しているため、件数は未計上。

ウ 不納欠損の理由は、次のとおりである。

区 分	平成26年度 (A)		平成25年度 (B)		増減 (A)-(B)	
	件数	金 額	件数	金 額	件数	金 額
	件	円	件	円	件	円
時効完成によるもの	656	24,317,159	855	34,053,205	△199	△9,736,046
滞納処分の停止後3年経過によるもの	416	21,761,180	456	27,916,895	△40	△6,155,715
滞納処分の停止後直ちに消滅させたもの	846	34,604,678	705	41,095,856	141	△6,491,178
合 計	1,918	80,683,017	2,016	103,065,956	△98	△22,382,939

(注) 個人県民税を除く。

滞納処分の停止後直ちに消滅させた 846 件(34,604,678 円)のうち主なものは、解散法人 371 件(14,795,909 円)、生活保護 123 件(4,696,889 円)、本人死亡 109 件(3,898,016 円)、国外移住 104 件(3,801,843 円)である。

エ 県税の決算状況における収入未済額 4,545,894,725 円の内訳は、次のとおりである。

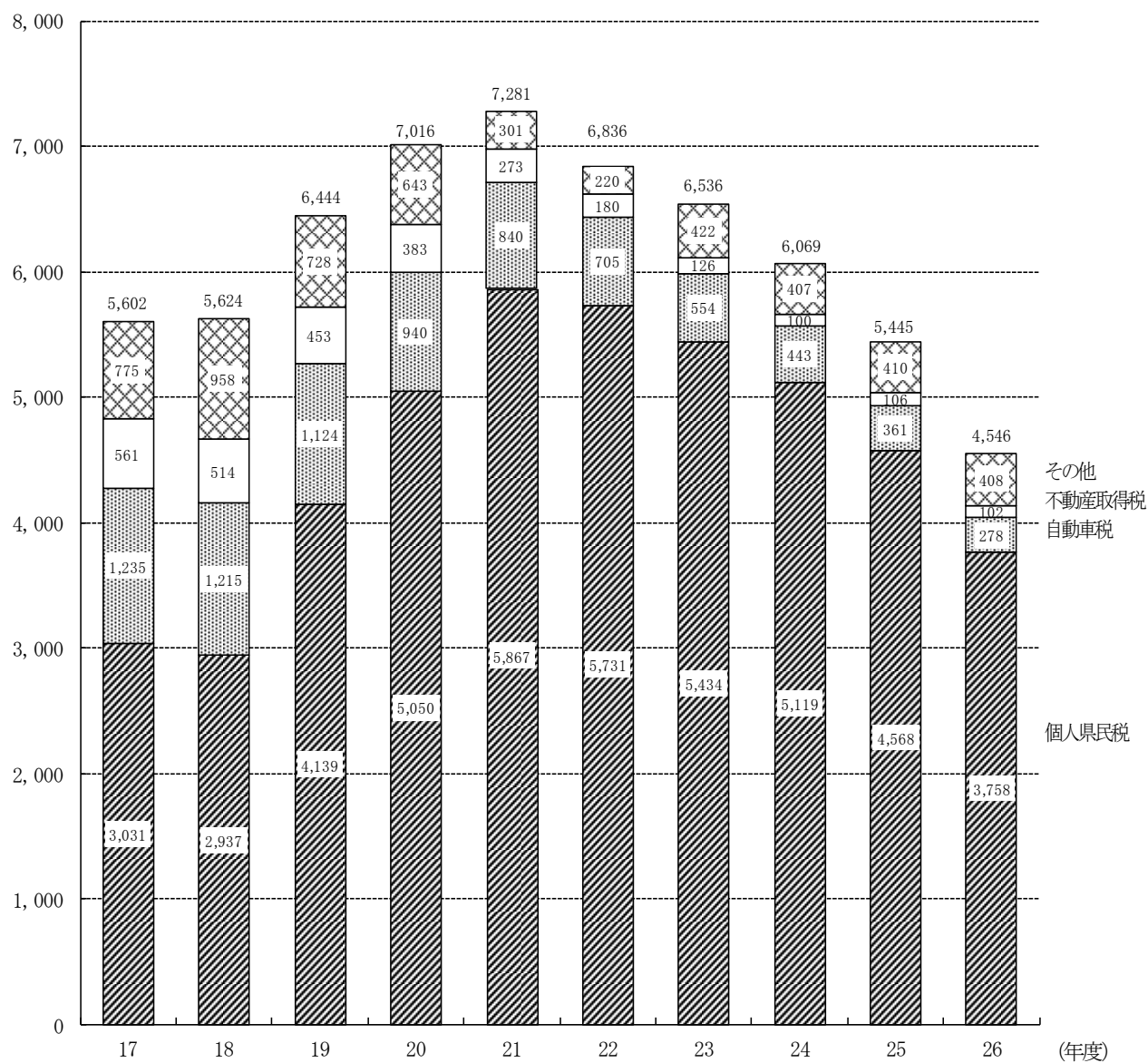
科 目	平成26年度 (A)		平成25年度 (B)		増減 (A)-(B)=(C)		増減率 (C)/(B)	
	金 額	構成比	金 額	構成比	金 額			
	円	%	円	%	円	%		
個 人 県 民 税	3,757,952,776	82.7	4,567,848,500	83.9	△809,895,724	△17.7		
法 人 県 民 税	36,624,450	0.8	40,636,756	0.7	△4,012,306	△9.9		
個 人 事 業 税	38,495,345	0.8	51,669,414	0.9	△13,174,069	△25.5		
法 人 事 業 税	61,325,972	1.3	60,757,502	1.1	568,470	0.9		
不 動 産 取 得 税	102,005,396	2.2	105,977,201	1.9	△3,971,805	△3.7		
自 動 車 税	278,062,190	6.1	361,035,693	6.6	△82,973,503	△23.0		
鉱 区 税	5,800	0.0	380,200	0.0	△374,400	△98.5		
軽 油 引 取 税	271,422,796	6.0	256,432,797	4.7	14,989,999	5.8		
合 計	4,545,894,725	100.0	5,444,738,063	100.0	△898,843,338	△16.5		
内 訳	現年課税分	1,296,805,783	28.5	1,698,883,522	31.2	△402,077,739	△23.7	
	滞納繰越分	3,249,088,942	71.5	3,745,854,541	68.8	△496,765,599	△13.3	

(注) 1 構成比は、各科目毎に四捨五入しているため、単純計が 100.0%に一致しない場合がある。

2 軽油引取税については、徴収猶予により、納期限内に納入されているが、出納閉鎖を過ぎたために収入未済扱いになったものが、平成 25 年度に 252,349,020 円、平成 26 年度に 242,828,914 円ある。

(参考) 過去10年間の県税収入未済の推移

(百万円)



地方消費税清算金

〔地方消費税清算金の決算状況〕

区 分	最終予算額 (A)	調 定 額 (B)	収 入 済 額 (C)	最終予算額に 対する増減額 (△) (C)-(A)	不納欠損額 (D)	収入未済額 (B)-(C)-(D)	収入 歩合 (C)/(B)
平成26年度 A	円 41,521,000,000	円 41,522,028,975	円 41,522,028,975	円 1,028,975	円 -	円 -	% 100.0
平成25年度 B	34,194,000,000	34,045,703,889	34,045,703,889	△148,296,111	-	-	100.0
前 年 度 対 比	金 額 A-B=C	7,327,000,000	7,476,325,086	7,476,325,086		-	ポイント 0.0
	増減率 C/B	% 21.4	% 22.0	% 22.0		% -	% -

地方消費税清算金は、消費に応じて都道府県相互間で地方消費税の清算を行うものであり、収入済額は、前年度に比べて7,476,325,086円(22.0%)増加している。

地方譲与税

〔地方譲与税の決算状況〕

区 分	最終予算額 (A)	調 定 額 (B)	収 入 済 額 (C)	最終予算額に 対する増減額 (△) (C)-(A)	不納欠損額 (D)	収入未済額 (B)-(C)-(D)	収入 歩合 (C)/(B)
平成26年度 A	円 36,292,000,000	円 37,116,542,119	円 37,116,542,119	円 824,542,119	円 -	円 -	% 100.0
平成25年度 B	30,566,000,000	30,478,081,057	30,478,081,057	△87,918,943	-	-	100.0
前 年 度 対 比	金 額 A-B=C	5,726,000,000	6,638,461,062	6,638,461,062		-	ポイント 0.0
	増減率 C/B	% 18.7	% 21.8	% 21.8		% -	% -

収入済額の内訳は、地方法人特別譲与税 33,342,793,000円、地方揮発油譲与税 3,574,773,000円、石油ガス譲与税 198,976,000円及び地方道路譲与税 119円である。

前年度に比べて6,638,461,062円(21.8%)増加しており、この主なものは、法人の業績回復により全国の地方法人特別税が増収となったことによる地方法人特別譲与税 5,713,384,000円の増である。

地方特例交付金

[地方特例交付金の決算状況]

区 分	最終予算額 (A)	調 定 額 (B)	収 入 済 額 (C)	最終予算額に 対する増減額 (△) (C)-(A)	不納欠損額 (D)	収入未済額 (B)-(C)-(D)	収入 歩合 (C)/(B)
平成26年度 A	円 706,331,000	円 706,331,000	円 706,331,000	円 -	円 -	円 -	% 100.0
平成25年度 B	731,560,000	731,560,000	731,560,000	-	-	-	100.0
前 年 度 対 比	金 額 A-B=C	△25,229,000	△25,229,000	△25,229,000	/	-	ポイント 0.0
	増減率 C/B	% △ 3.4	% △ 3.4	% △ 3.4	/	% -	% -

地方特例交付金は、制度拡充等により地方の負担増や減収となった財源を補てんするため交付されるものであり、収入済額の内訳は、減収補てん特例交付金 706,331,000 円である。前年度に比べて 25,229,000 円(△3.4%)減少しており、その内訳は、個人県民税の減収を補てんする減収補てん特例交付金 25,229,000 円の減である。

地方交付税

[地方交付税の決算状況]

区 分	最終予算額 (A)	調 定 額 (B)	収 入 済 額 (C)	最終予算額に 対する増減額 (△) (C)-(A)	不納欠損額 (D)	収入未済額 (B)-(C)-(D)	収入 歩合 (C)/(B)
平成26年度 A	円 137,233,309,000	円 137,304,371,000	円 137,304,371,000	円 71,062,000	円 -	円 -	% 100.0
平成25年度 B	135,994,901,000	136,461,694,000	136,461,694,000	466,793,000	-	-	100.0
前 年 度 対 比	金 額 A-B=C	1,238,408,000	842,677,000	842,677,000	/	-	ポイント 0.0
	増減率 C/B	% 0.9	% 0.6	% 0.6	/	% -	% -

収入済額の内訳は、普通交付税 135,433,309,000 円、特別交付税 1,792,742,000 円、震災復興特別交付税 78,320,000 円である。前年度に比べて 842,677,000 円(0.6%)増加しており、この主なものは普通交付税 1,338,408,000 円の増である。

交通安全対策特別交付金

〔交通安全対策特別交付金の決算状況〕

区 分	最終予算額 (A)	調 定 額 (B)	収 入 済 額 (C)	最終予算額に 対する増減額 (△) (C)-(A)	不納欠損額 (D)	収入未済額 (B)-(C)-(D)	収入 歩合 (C)/(B)
	円	円	円	円	円	円	%
平成26年度 A	625,000,000	548,636,000	548,636,000	△76,364,000	—	—	100.0
平成25年度 B	657,000,000	616,435,000	616,435,000	△40,565,000	—	—	100.0
前 年 度 対 比	金 額 A-B=C	△32,000,000	△67,799,000	△67,799,000	/	—	ポイント 0.0
	増減率 C/B	% △ 4.9	% △ 11.0	% △ 11.0	/	% —	% —

交通安全対策特別交付金は、交通反則金の一部が交付されるものであり、収入済額は、前年度に比べて67,799,000円(△11.0%)減少している。

分担金及び負担金

〔分担金及び負担金の決算状況〕

区 分	最終予算額 (A)	調 定 額 (B)	収 入 済 額 (C)	最終予算額に 対する増減額 (△) (C)-(A)	不納欠損額 (D)	収入未済額 (B)-(C)-(D)	収 入 歩 合 (C)/(B)
	円	円	円	円	円	円	%
平成26年度 A	2,963,229,399	2,619,560,106	2,608,176,656	△355,052,743	—	11,383,450	99.6
平成25年度 B	9,501,017,093	8,603,943,759	8,593,061,618	△907,955,475	—	10,882,141	99.9
前 年 度 対 比	金 額 A-B=C △6,537,787,694	△5,984,383,653	△5,984,884,962		—	501,309	ポイント △ 0.3
	増減率 C/B △ 68.8	% △ 69.6	% △ 69.6		% —	% 4.6	

ア 分担金及び負担金の決算状況における最終予算額に対する増減額△355,052,743円の主なものは、次のとおりである。

項	目	金 額	主 な 内 容
分担金	農林水産業費分担金	円 △ 10,459,561	畑地帯総合農地整備事業費地元分担金等の翌年度への繰越による減
負担金	農林水産業費負担金	△ 147,960,642	経営体育成基盤整備事業費負担金等の翌年度への繰越による減
	土 木 費 負 担 金	△ 197,188,627	街路整備・交付金事業費地元負担金等の翌年度への繰越による減

イ 分担金及び負担金の決算状況における収入済額 2,608,176,656 円の内訳は、次のとおりである。

項	目	平成26年度(A)	平成25年度(B)	増 減 (A)-(B)
		円	円	円
分 担 金	農林水産業費分担金	830,077,439	5,775,148,979	△ 4,945,071,540
	小 計 A	830,077,439	5,775,148,979	△ 4,945,071,540
負 担 金	総 務 費 負 担 金	0	10,656,838	△ 10,656,838
	民 生 費 負 担 金	194,438,046	316,104,565	△ 121,666,519
	衛 生 費 負 担 金	13,041	2,616,739	△ 2,603,698
	農林水産業費負担金	691,939,140	1,144,590,264	△ 452,651,124
	土 木 費 負 担 金	891,708,990	1,343,944,233	△ 452,235,243
	小 計 B	1,778,099,217	2,817,912,639	△ 1,039,813,422
合 計 A+B		2,608,176,656	8,593,061,618	△ 5,984,884,962

収入済額は、前年度に比べて 5,984,884,962 円 (△69.6%) 減少している。この主なものは、中勢用水関連対策事業費地元分担金の減による農林水産業費分担金の減である。

ウ 分担金及び負担金の決算状況における収入未済額 11,383,450 円の内訳は、次のとおりである。

科 目	区 分	件 数	金 額	前年度収入未済額	
				件 数	金 額
民生費負担金	児童措置費負担金	703	7,980,910	614	7,600,469
	国児学園保護費負担金	47	592,600	47	414,200
	心身障がい者扶養共済事業負担金	35	337,300	58	562,280
	草の実リハビリテーションセンター保護費負担金	1	4,500	7	15,400
	障がい児入所施設措置費保護者等負担金	236	2,379,020	193	2,220,244
	小 計	1,022	11,294,330	919	10,812,593
衛生費負担金	未熟児養育費自己負担金	—	—	4	69,548
土木費負担金	道路管理費負担金	2	89,120	—	—
合 計		1,024	11,383,450	923	10,882,141

使用料及び手数料

〔使用料及び手数料の決算状況〕

区 分	最終予算額 (A)	調 定 額 (B)	収 入 済 額 (C)	最終予算額に 対する増減額 (△) (C)-(A)	不納欠損額 (D)	収入未済額 (B)-(C)-(D)	収入 歩合 (C)/(B)	
平成26年度 A	円 6,839,200,000	円 6,823,801,201	円 6,820,712,373	円 △18,487,627	円 -	円 3,088,828	% 99.9	
平成25年度 B	5,067,466,000	5,079,815,407	5,078,068,543	10,602,543	-	1,746,864	99.9	
前 年 度 対 比	金 額 A-B=C	1,771,734,000	1,743,985,794	1,742,643,830	/	-	1,341,964	ポイント 0.0
	増減率 C/B	% 35.0	% 34.3	% 34.3	/	% -	% 76.8	/

ア 使用料及び手数料の決算状況における最終予算額に対する増減額△18,487,627円の主なものは、次のとおりである。

項	目	金 額	主 な 内 容
使 用 料	総務使用料	円 △ 20,156,340	国交付金対象の展示事業の翌年度繰越に伴う、総合博物館観覧料の減
	民生使用料	5,037,498	草の実りハビリテーションセンター使用料の増
	土木使用料	6,308,426	公営住宅使用料の増
手 数 料	土木手数料	13,393,950	建設業許可等手数料の増
	警察手数料	△ 21,554,400	自動車保管場所証明書交付申請等手数料の減

イ 使用料及び手数料の決算状況における収入済額 6,820,712,373 円の内訳は、次のとおりである。

項	目	平成26年度(A)	平成25年度(B)	増 減 (A)-(B)
		円	円	円
使 用 料	総務使用料	151,482,660	98,024,843	53,457,817
	民生使用料	169,536,498	154,709,557	14,826,941
	衛生使用料	16,704,000	16,512,000	192,000
	労働使用料	12,171,850	12,139,950	31,900
	農林水産使用料	11,984,618	11,698,485	286,133
	商工使用料	5,528,639	5,117,495	411,144
	土木使用料	1,767,443,426	1,786,362,450	△ 18,919,024
	教育使用料	1,560,250,874	14,449,099	1,545,801,775
	小 計 A	3,695,102,565	2,099,013,879	1,596,088,686
手 数 料	総務手数料	176,188,430	185,098,445	△ 8,910,015
	民生手数料	21,055,300	17,432,000	3,623,300
	衛生手数料	273,999,678	275,919,604	△ 1,919,926
	労働手数料	255,800	264,400	△ 8,600
	農林水産手数料	53,136,230	63,329,685	△ 10,193,455
	商工手数料	25,736,560	23,534,880	2,201,680
	土木手数料	255,638,950	263,649,180	△ 8,010,230
	警察手数料	2,185,719,600	2,014,531,530	171,188,070
	教育手数料	133,879,260	135,294,940	△ 1,415,680
	小 計 B	3,125,609,808	2,979,054,664	146,555,144
	合 計 A+B	6,820,712,373	5,078,068,543	1,742,643,830

収入済額は、前年度に比べて 1,742,643,830 円(34.3%)増加している。この主なものは、高等学校授業料の増などによる教育使用料 1,545,801,775 円の増、自動車運転免許更新者の増などによる警察手数料 171,188,070 円の増である。

ウ 使用料及び手数料の決算状況における収入未済額 3,088,828 円の内訳は、次のとおりである。

科 目	区 分	件 数	金 額	前年度収入未済額	
				件 数	金 額
総務使用料	総合博物館使用料	10	36,000	—	—
民生使用料	草の実リハビリテーションセンター使用料	2	20,780	5	49,776
土木使用料	道路敷使用料	1	215	—	—
	河川使用料	16	307,770	24	565,370
	岸壁荷揚場その他使用料	—	—	1	20,580
	公営住宅使用料	77	2,047,875	47	1,092,838
	土地使用料	21	39,600	10	18,300
	小 計	115	2,395,460	82	1,697,088
教育使用料	高等学校授業料	13	636,588	—	—
	合 計	140	3,088,828	87	1,746,864

国庫支出金

〔国庫支出金の決算状況〕

区 分	最終予算額 (A)	調 定 額 (B)	収 入 済 額 (C)	最終予算額に 対する増減額 (△) (C)-(A)	不納欠損額 (D)	収入未済額 (B)-(C)-(D)	収入 歩合 (C)/(B)
平成26年度 A	94,208,249,354	78,625,802,874	78,625,802,874	△15,582,446,480	—	—	100.0
平成25年度 B	119,796,386,772	100,322,603,082	100,322,603,082	△19,473,783,690	—	—	100.0
前 年 度 対 比	金 額 A-B=C △25,588,137,418	△21,696,800,208	△21,696,800,208		—	—	ポイント 0.0
	増減率 C/B △ 21.4	△ 21.6	△ 21.6		—	—	

ア 国庫支出金の決算状況における最終予算額に対する増減額△15,582,446,480 円の主なものは、次のとおりである。

項	目	金額	主な内容
国庫負担金	災害復旧費負担金	△ 3,350,114,000	事業繰越に伴う災害土木復旧費負担金の減等
	土木費負担金	△ 2,759,992,128	事業繰越に伴う防災・安全交付金の減等
国庫補助金	農林水産業費補助金	△ 3,042,729,561	事業繰越に伴う森林整備加速化・林業再生事業費補助金の減等
	土木費補助金	△ 2,531,082,254	事業繰越に伴う防災・安全交付金の減等

イ 国庫支出金の決算状況における収入済額 78,625,802,874 円の事業別内訳は、次のとおりである。

事業名	平成26年度		平成25年度		差引額 (A)-(B)=(C)	増減率 (C)/(B)	構成比 増減
	金額 (A)	構成比	金額 (B)	構成比			
一般公共事業	24,859,266,588	31.6	32,001,526,374	31.9	△ 7,142,259,786	△ 22.3	△ 0.3
災害復旧事業	5,335,263,000	6.8	6,452,022,000	6.5	△ 1,116,759,000	△ 17.3	0.3
義務教育費	24,057,322,142	30.6	23,321,987,080	23.2	735,335,062	3.2	7.4
扶助費	5,752,384,344	7.3	5,731,933,777	5.7	20,450,567	0.4	1.6
その他	18,621,566,800	23.7	32,815,133,851	32.7	△ 14,193,567,051	△ 43.3	△ 9.0
計	78,625,802,874	100.0	100,322,603,082	100.0	△ 21,696,800,208	△ 21.6	

収入済額は、前年度に比べて 21,696,800,208 円 (△21.6%) 減少している。この主なものは、地域経済活性化・雇用創出臨時交付金の廃止などに伴う総務費補助金 8,277,289,322 円及び土木費補助金 4,190,441,102 円の減、地域自主戦略交付金の減などに伴う農林水産業費補助金 3,223,515,727 円の減である。

財産収入

〔財産収入の決算状況〕

区 分	最終予算額 (A)	調 定 額 (B)	収 入 済 額 (C)	最終予算額に 対する増減額 (△) (C)-(A)	不納欠損額 (D)	収入未済額 (B)-(C)-(D)	収入 歩合 (C)/(B)
平成26年度 A	円 1,062,044,000	円 1,004,366,998	円 1,004,335,499	円 △57,708,501	円 -	円 31,499	% 99.9
平成25年度 B	1,329,429,000	1,344,196,287	1,344,006,567	14,577,567	-	189,720	99.9
前 年 度 対 比	金 額 A-B=C	△267,385,000	△339,829,289	△339,671,068	/	△ 158,221	ポイント 0.0
	増減率 C/B	% △ 20.1	% △ 25.3	% △ 25.3	/	% △ 83.4	/

ア 財産収入の決算状況における最終予算額に対する増減額△57,708,501 円の主なものは、次のとおりである。

項	目	金 額	主 な 内 容
財産売払収入	不動産売払収入	円 △ 46,537,994	土地建物売却見込みの誤りによる減
	物品売払収入	△ 19,923,349	事業繰越による減
	生産物売払収入	7,637,410	河川海岸道路等生産物その他売払収入の増

イ 財産収入の決算状況における収入済額 1,004,335,499 円の内訳は、次のとおりである。

項	目	収入済額	主 な 内 容
財産運用収入	財産貸付収入	512,446,743 ^円	地所貸下料、家屋（職員住宅）貸下料等
	利子及び配当金	107,657,787	基金利子及び配当金
	特許権等運用収入	10,114,902	特許権等実施料
	小 計 (A)	630,219,432	
財産売払収入	不動産売払収入	84,383,006	未利用地等売払収入
	物品売払収入	87,752,651	研究機関、教育関係物品等売払収入
	生産物売払収入	201,980,410	河川、研究機関、教育関係生産物売払収入
	小 計 (B)	374,116,067	
合 計 (A)+(B)=(C)		1,004,335,499	
前年度決算額 (D)		1,344,006,567	財産運用収入 575,578,747 円 財産売払収入 768,427,820 円
前年度対比	金 額 (C)-(D)=(E)	△ 339,671,068	財産運用収入 54,640,685 円 財産売払収入 △ 394,311,753 円
	増 減 率 (E)/(D)	% △ 25.3	財産運用収入 9.5 % 財産売払収入 △ 51.3 %

収入済額は、前年度に比べて 339,671,068 円(△25.3%)減少している。この主なものは、財産貸付収入 48,653,554 円の増、不動産売払収入 408,371,038 円の減である。

ウ 財産収入の決算状況における収入未済額 31,499 円の内訳は、次のとおりである。

科 目	区 分	件 数	金 額	前年度収入未済額	
				件 数	金 額
財産貸付収入	地所貸下料	件 1	円 31,499	件 1	円 189,720
計		1	31,499	1	189,720

寄附金

〔寄附金の決算状況〕

区 分	最終予算額 (A)	調 定 額 (B)	収 入 済 額 (C)	最終予算額に 対する増減額 (△) (C)-(A)	不納欠損額 (D)	収入未済額 (B)-(C)-(D)	収入 歩合 (C)/(B)
	円	円	円	円	円	円	%
平成26年度 A	34,038,000	33,470,263	33,470,263	△567,737	—	—	100.0
平成25年度 B	73,738,000	74,697,079	74,697,079	959,079	—	—	100.0
前 年 度 対 比	金 額 A-B=C	△39,700,000	△41,226,816	△41,226,816	/	—	ポイント 0.0
	増減率 C/B	% △ 53.8	% △ 55.2	% △ 55.2	/	% —	% —

寄附金の決算状況における収入済額 33,470,263 円の内訳は、次のとおりである。

目	平成26年度(A)	平成25年度(B)	増 減 (A)-(B)
	円	円	円
総 務 費 寄 附 金	31,914,423	70,014,270	△ 38,099,847
民 生 費 寄 附 金	769,160	1,276,455	△ 507,295
衛 生 費 寄 附 金	391,000	—	391,000
農 林 水 産 業 費 寄 附 金	10,000	563,814	△ 553,814
商 工 費 寄 附 金	133,680	2,637,540	△ 2,503,860
土 木 費 寄 附 金	102,000	52,000	50,000
教 育 費 寄 附 金	150,000	153,000	△ 3,000
計 A	33,470,263	74,697,079	△ 41,226,816
前年度決算額 B	74,697,079	14,740,485	/
前 年 度 対 比	金 額 A-B=C	△ 41,226,816	59,956,594
	増減率 C/B	% △ 55.2	% 406.7

収入済額は、前年度に比べて 41,226,816 円(△55.2%)減少している。この主なものは、総務費寄附金 38,099,847 円の減、商工費寄附金 2,503,860 円の減である。

繰入金

〔繰入金の決算状況〕

区 分	最終予算額 (A)	調 定 額 (B)	収 入 済 額 (C)	最終予算額に 対する増減額 (△) (C)-(A)	不納欠損額 (D)	収入未済額 (B)-(C)-(D)	収入 歩合 (C)/(B)
	円	円	円	円	円	円	%
平成26年度 A	25,011,279,000	20,699,258,070	20,699,258,070	△4,312,020,930	—	—	100.0
平成25年度 B	31,735,721,000	26,677,271,605	26,677,271,605	△5,058,449,395	—	—	100.0
前 年 度 対 比	金 額 A-B=C	△6,724,442,000	△5,978,013,535	△5,978,013,535		—	ポイント 0.0
	増減率 C/B	% △ 21.2	% △ 22.4	% △ 22.4		% —	% —

ア 繰入金の決算状況における最終予算額に対する増減額△4,312,020,930 円の主なものは、次のとおりである。

目	基金等の名称	金 額	主 な 内 容
基金繰入金	財 政 調 整 基 金	円 △ 3,012,990,272	基金充当事業の実績減
	緊急雇用創出事業臨時特例基金	△ 462,251,225	基金充当事業の実績減
	地域医療再生臨時特例基金	△ 164,585,966	基金充当事業の実績減
	医療施設耐震化臨時特例基金	△ 107,042,000	基金充当事業の実績減

イ 繰入金の決算状況における収入済額 20,699,258,070 円の内訳は、次のとおりである。

区分	繰り入れした基金等の名称	平成26年度(A)	平成25年度(B)	増 減(A)-(B)
		円	円	円
他 会 計 繰 入 金	公共用地先行取得事業特別会計	699,845,391	1,800,000,000	△ 1,100,154,609
	就農施設等資金貸付事業等特別会計	42,579,813	36,974,030	5,605,783
	中小企業者等支援資金 貸付事業等特別会計	200,666,628	180,445,060	20,221,568
	流域下水道事業特別会計	85,755,000	28,758,000	56,997,000
	港湾整備事業特別会計	—	33,445,000	△ 33,445,000
	小計 A	1,028,846,832	2,079,622,090	△ 1,050,775,258
基金繰入金計（内訳は次頁） B		19,670,411,238	24,597,649,515	△ 4,927,238,277
合 計 A+B=C		20,699,258,070	26,677,271,605	△ 5,978,013,535
前 年 度 決 算 額 D		26,677,271,605	30,131,477,088	
前 年 度 対 比	金 額 C-D=E	△ 5,978,013,535	△ 3,454,205,483	
	増減率 E/D	% △ 22.4	% △ 11.5	

区分	繰り入れした基金等の名称	平成26年度(A)	平成25年度(B)	増 減(A)-(B)
		円	円	円
	財 政 調 整 基 金	546,888,728	4,603,104,265	△ 4,056,215,537
	災 害 救 助 基 金	—	1,010,484	△ 1,010,484
	福 祉 基 金	700,521,673	792,818,348	△ 92,296,675
	体 育 ス ポ ー ツ 振 興 基 金	267,439,765	390,760,863	△ 123,321,098
	昭 和 学 寮 顕 彰 人 材 育 成 基 金	42,176,399	47,478,721	△ 5,302,322
	庁 舎 等 整 備 基 金	927,237,169	302,857,783	624,379,386
	中 小 企 業 振 興 基 金	533,774,881	531,787,992	1,986,889
	文 化 振 興 基 金	88,358,141	165,397,998	△ 77,039,857
	地 域 交 通 体 系 整 備 基 金	75,433,155	18,216,666	57,216,489
	環 境 保 全 基 金	185,249,152	181,793,029	3,456,123
	中山間ふるさと・水と土保全基金	15,037,516	17,428,358	△ 2,390,842
	森林整備地域活動支援事業基金	15,233,900	16,027,320	△ 793,420
	高等学校等修学奨学基金	224,499,000	197,749,000	26,750,000
	障害者自立支援対策臨時特例基金	—	366,648,243	△ 366,648,243
	ふるさと応援寄附金基金	2,923,613	4,324,735	△ 1,401,122
	緊急雇用創出事業臨時特例基金	2,786,076,775	3,469,851,624	△ 683,774,849
	消費者行政活性化基金	56,229,014	56,446,094	△ 217,080
	安心こども基金	858,278,898	1,901,983,056	△ 1,043,704,158
	妊婦健康診査支援基金	—	144,016,929	△ 144,016,929
	自殺対策緊急強化基金	43,562,906	62,846,334	△ 19,283,428
	介護職員処遇改善等臨時特例基金	270,248,000	220,760,000	49,488,000
	介護基盤緊急整備等臨時特例基金	719,964,000	885,869,607	△ 165,905,607
	社会福祉施設等耐震化等臨時特例基金	10,862,052	903,820,111	△ 892,958,059
	高校生修学支援臨時特例基金	30,868,852	22,194,000	8,674,852
	森林整備加速化・林業再生基金	627,743,410	5,120,592,704	△ 4,492,849,294
	地域医療再生臨時特例基金	1,124,523,034	2,126,049,172	△ 1,001,526,138
	医療施設耐震化臨時特例基金	587,331,000	872,602,000	△ 285,271,000
	介護保険財政安定化基金	103,346,000	—	103,346,000
	後期高齢者医療財政安定化基金	—	1,000,000,000	△ 1,000,000,000
	新しい公共支援基金	—	2,664,730	△ 2,664,730
	子宮頸がん等ワクチン接種緊急促進臨時特例基金	—	297,546	△ 297,546
	南部地域活性化基金	45,095,758	39,630,971	5,464,787
	みえ森と緑の県民税基金	708,857,069	34,466,475	674,390,594
	海岸漂着物地域対策推進基金	165,650,016	96,154,357	69,495,659
	地域経済活性化・雇用創出臨時基金	6,496,949,618	—	6,496,949,618
	地域医療介護総合確保基金	1,275,633,366	—	1,275,633,366
	農地中間管理事業等推進基金	121,477,561	—	121,477,561
	再生可能エネルギー等導入推進基金	12,940,817	—	12,940,817
	計	19,670,411,238	24,597,649,515	△ 4,927,238,277

繰越金

〔繰越金の決算状況〕

区 分	最終予算額 (A)	調 定 額 (B)	収 入 済 額 (C)	最終予算額に 対する増減額 (△) (C)-(A)	不納欠損額 (D)	収入未済額 (B)-(C)-(D)	収入 歩合 (C)/(B)	
	円	円	円	円	円	円	%	
平成26年度 A	16,511,949,126	16,511,949,506	16,511,949,506	380	—	—	100.0	
平成25年度 B	16,217,349,613	16,217,349,262	16,217,349,262	△351	—	—	100.0	
前 年 度 対 比	金 額 A-B=C	294,599,513	294,600,244	294,600,244		—	—	ポイント 0.0
	増減率 C/B	% 1.8	% 1.8	% 1.8		% —	% —	

繰越金の決算状況における収入済額は16,511,949,506円で、これは、前年度の歳入歳出差引額18,051,949,506円から前年度の財政調整基金積立金1,540,000,000円を差し引いたものであり、前年度より294,600,244円(1.8%)増加している。

諸収入

〔諸収入の決算状況〕

区 分	最終予算額 (A)	調 定 額 (B)	収 入 済 額 (C)	最終予算額に 対する増減額 (△) (C)-(A)	不納欠損額 (D)	収入未済額 (B)-(C)-(D)	収入 歩合 (C)/(B)	
	円	円	円	円	円	円	%	
平成26年度 A	17,300,771,324	19,962,066,384	16,942,672,115	△358,099,209	50,245,286	2,969,148,983	84.9	
平成25年度 B	19,359,861,000	21,788,256,979	18,815,237,131	△544,623,869	29,631,793	2,943,388,055	86.4	
前 年 度 対 比	金 額 A-B=C	△2,059,089,676	△1,826,190,595	△1,872,565,016		20,613,493	25,760,928	ポイント △ 1.5
	増減率 C/B	% △ 10.6	% △ 8.4	% △ 10.0		% 69.6	% 0.9	

ア 諸収入の決算状況における最終予算額に対する増減額△358,099,209 円の主なものは、次のとおりである。

項	目	金 額	主 な 内 容
受託事業収入	農 林 水 産 関 係 入 受 託 事 業 収 入	円 △ 51,702,917	事業繰越による減
	土 木 関 係 入 受 託 事 業 収 入	△ 142,371,600	事業精算に伴う不用による減
	災 害 復 旧 関 係 入 受 託 事 業 収 入	△ 61,041,000	事業精算に伴う不用による減
雑 入	雑 入	△ 58,190,198	災害共済給付に係る死亡見舞金、障害見舞金の予算計上件数に対する実績減

イ 諸収入の決算状況における収入済額 16,942,672,115 円の内訳は、次のとおりである。

項	収入済額	備 考
延滞金、加算金及び過料等	476,297,958	雑入（項）の内訳（主なもの） ・雑入（目） 3,161,724,802 円 心身障がい者扶養共済事業年金収入 187,485,000 円 留置施設食費等弁償金 71,225,442 円 警察職員住宅使用料 63,981,479 円 日本スポーツ振興センター共済給付金 93,244,370 円 雑入（節） 2,494,726,076 円 〔 換地清算金 263,276,452 円 国庫返還金等 195,691,480 円 雑入（細節） 1,696,982,537 円 うち 後期高齢者医療費負担金の確定に伴う返還金 206,420,665 円 うち 病院・診療所への職員派遣にかかる負担金 295,126,167 円 ・過年度収入（目） 101,894,346 円
県 預 金 利 子	34,339,762	
公営企業貸付金元利収入	540,000,000	
貸付金元利収入	5,070,051,794	
受託事業収入	2,202,716,241	
収益事業収入	5,285,531,103	
利子割精算金収入	4,128,506	
雑 入	3,329,606,751	
計 A	16,942,672,115	
前年度決算額 B	18,815,237,131	
前年度対比	金額 A - B = C △1,872,565,016	
	増減率 C / B △ 10.0 %	

ウ 収入済額の前年度との比較は、次のとおりである。

項	平成26年度(A)	平成25年度(B)	増 減(A)-(B)	増 減 の 主 な 内 容
延滞金、加算金及び過料等	476,297,958	489,441,399	△13,143,441	延滞金 △34,090,173円 加算金 9,922,732円 放置違反金 11,024,000円
県預金利子	34,339,762	37,649,550	△3,309,788	
公営企業貸付金元利収入	540,000,000	540,000,000	0	
貸付金元利収入	5,070,051,794	5,368,492,305	△298,440,511	労働福祉対策資金貸付金元利収入 △26,364,467円 市町の地域力支援資金貸付金元利収入 △308,498,915円 医師修学資金等貸付金返還金収入 25,000,727円
受託事業収入	2,202,716,241	2,803,756,089	△601,039,848	総務関係受託事業収入 △97,176,793円 農林水産関係受託事業収入 △159,675,674円 教育関係受託事業収入 △238,644,000円
収益事業収入	5,285,531,103	5,610,147,668	△324,616,565	宝くじ収入
利子割精算金収入	4,128,506	3,831,962	296,544	
雑 入	3,329,606,751	3,961,918,158	△632,311,407	雑入（目） △599,222,988円 うち住宅供給公社清算に係る残余財産の中間分配金の減 △1,000,000,000円 うち換地清算金の増 263,276,452円
計	16,942,672,115	18,815,237,131	△1,872,565,016	

エ 諸収入の決算状況における不納欠損額 50,245,286 円の内訳は、次のとおりである。

区 分	平成26年度(A)	平成25年度(B)	差引(A)-(B)=(C)	増減率(C)/(B)
	円	円	円	%
県 税 加 算 金	3,529,957	8,968,041	△ 5,438,084	△ 60.6
現年度	18,297	—	18,297	皆増
過年度	3,511,660	8,968,041	△ 5,456,381	△ 60.8
過年度				
民生費負担金等	16,806,220	11,396,639	5,409,581	47.5
補助金返還金	11,084,176	—	11,084,176	皆増
前払金返還遅延利息	57,836	—	57,836	皆増
土木使用料等	4,624,757	1,797,102	2,827,655	157.3
損害賠償和解金	10,400,000	—	10,400,000	皆増
高等学校授業料等	164,340	1,240,011	△ 1,075,671	△ 86.7
放置違反金	3,578,000	6,230,000	△ 2,652,000	△ 42.6
計	50,245,286	29,631,793	20,613,493	69.6

オ 諸収入の決算状況における収入未済額 2,969,148,983 円の内訳は、次のとおりである。

区 分	平成26年度(A)	平成25年度(B)	差引(A)-(B)=(C)	増減率(C)/(B)
	円	円	円	%
現年度	165,616,498	244,150,492	△ 78,533,994	△ 32.2
産業廃棄物不適正処理に係る行政代執行費用	84,079,821	191,329,854	△ 107,250,033	△ 56.1
県 税 加 算 金	15,087,806	6,339,943	8,747,863	138.0
生活保護費返還金	28,424,355	9,014,875	19,409,480	215.3
高等学校等修学奨学金返還金	14,621,007	15,756,290	△ 1,135,283	△ 7.2
放置違反金	3,194,000	3,488,000	△ 294,000	△ 8.4
その他	20,209,509	18,221,530	1,987,979	10.9
過年度	2,803,532,485	2,699,237,563	104,294,922	3.9
産業廃棄物不適正処理に係る行政代執行費用	2,402,026,791	2,215,958,220	186,068,571	8.4
県 税 加 算 金	8,949,023	13,307,081	△ 4,358,058	△ 32.7
生活保護費返還金	86,905,444	84,285,897	2,619,547	3.1
高等学校等修学奨学金返還金	32,613,599	30,831,692	1,781,907	5.8
公営住宅使用料	6,717,304	6,905,956	△ 188,652	△ 2.7
測量談合に係る弁償金	6,311,779	51,461,007	△ 45,149,228	△ 87.7
中小企業従業員住宅家屋貸下料	40,611,292	41,156,292	△ 545,000	△ 1.3
その他	219,397,253	255,331,418	△ 35,934,165	△ 14.1
計	2,969,148,983	2,943,388,055	25,760,928	0.9

県 債

〔県債の決算状況〕

区 分	最終予算額 (A)	調 定 額 (B)	収 入 済 額 (C)	最終予算額に 対する増減額 (△) (C)-(A)	不納欠損額 (D)	収入未済額 (B)-(C)-(D)	収入 歩合 (C)/(B)
平成26年度 A	円 127,255,000,000	円 121,275,000,000	円 121,275,000,000	円 △5,980,000,000	円 -	円 -	% 100.0
平成25年度 B	138,371,263,000	128,755,263,000	128,755,263,000	△9,616,000,000	-	-	100.0
前 年 度 対 比	金 額 A-B=C	△11,116,263,000	△7,480,263,000	△7,480,263,000	/	-	ポイント 0.0
	増減率 C/B	% △ 8.0	% △ 5.8	% △ 5.8	/	% -	% -

ア 県債の決算状況における最終予算額に対する増減額△5,980,000,000 円の主なものは、次のとおりである。

目	科 目	金 額	主 な 内 容
農 林 水 産 債	林道事業費充当	△ 115,000,000	事業の繰越に伴い翌年度への繰越事業に充当するため、起債発行額を減額した。
	治山事業費充当	△ 175,000,000	
	県単治山事業費充当	△ 310,000,000	
	経営体育成基盤整備事業費充当	△ 114,000,000	
	県営漁港施設機能強化事業費充当	△ 117,000,000	
土 木 債	公共土木施設維持管理費充当	△ 106,000,000	事業の繰越に伴い翌年度への繰越事業に充当するため、起債発行額を減額した。
	県単道路改築費充当	△ 147,000,000	
	地方道路整備（改築）事業費充当	△ 637,000,000	
災 害 復 旧 債	平成23年災害土木復旧費充当	△ 223,000,000	前年度繰越事業の事業費確定に伴う精算不用及び事業の繰越に伴い翌年度への繰越事業に充当するため、起債発行額を減額した。
	平成25年災害土木復旧費充当	△ 138,000,000	
	平成25年県単災害土木復旧費充当	△ 147,000,000	
	平成26年災害土木復旧費充当	△ 672,000,000	
	平成26年県単災害土木復旧費充当	△ 300,000,000	

イ 県債の決算状況における収入済額 121,275,000,000 円の内訳及び前年度との比較は、次のとおりである。

目	平成26年度(A)	平成25年度(B)	増 減(A)-(B)
総 務 債	2,332,000,000	1,431,000,000	901,000,000
民 生 債	1,222,000,000	1,497,000,000	△ 275,000,000
衛 生 債	1,495,000,000	850,000,000	645,000,000
労 働 債	6,000,000	—	6,000,000
農 林 水 産 債	7,588,000,000	9,148,000,000	△ 1,560,000,000
商 工 債	24,000,000	6,000,000	18,000,000
土 木 債	37,144,000,000	44,903,263,000	△ 7,759,263,000
警 察 債	641,000,000	385,000,000	256,000,000
教 育 債	7,397,000,000	243,000,000	7,154,000,000
災 害 復 旧 債	3,406,000,000	3,355,000,000	51,000,000
臨 時 財 政 対 策 債	59,811,000,000	66,395,000,000	△ 6,584,000,000
減収補てん債(特例分)	209,000,000	65,000,000	144,000,000
調 整 債	—	477,000,000	△ 477,000,000
計	121,275,000,000	128,755,263,000	△ 7,480,263,000

(参考)

1 県債依存度の推移

(単位：円)

区 分	平成24年度	平成25年度	平成26年度	増 減
歳 入 決 算 額 (A)	729,684,483,535	725,491,224,229	713,156,014,549	△ 12,335,209,680
県 債 収 入 済 額 (B)	159,197,673,000	128,755,263,000	121,275,000,000	△ 7,480,263,000
依 存 度 (B)/(A)	21.8%	17.7%	17.0%	△ 0.7ポイント
県 債 収 入 済 額 前 年 度 対 比	123.0%	80.9%	94.2%	13.3ポイント

2 部局別の未収金状況

[一般会計、特別会計]

(単位：円)

		調定時の科目等	現年度 〔平成26年度〕 発生分	過年度 〔平成25年度〕 以前発生分	計	不納欠損額
総務部	県税	県税	1,296,805,783	3,249,088,942	4,545,894,725	469,009,670
	県税加算金	諸収入	15,087,806	8,949,023	24,036,829	3,529,957
	その他	諸収入	736,366	—	736,366	—
	小計		1,312,629,955	3,258,037,965	4,570,667,920	472,539,627
健康福祉部	母子父子寡婦福祉資金貸付金元利収入	特別会計	36,349,507	358,673,019	395,022,526	3,472,444
	生活保護費返還金	諸収入	28,424,355	86,905,444	115,329,799	2,521,290
	高齢者住宅整備資金貸付金元利収入等	諸収入	654,000	46,263,663	46,917,663	3,901,560
	児童措置費負担金等	分担金及び負担金	11,294,330	52,206,745	63,501,075	9,412,250
	児童扶養手当返還金	諸収入	833,730	11,406,940	12,240,670	971,120
	その他	諸収入ほか	1,652,448	4,701,587	6,354,035	3,344
	小計		79,208,370	560,157,398	639,365,768	20,282,008
環境生活部	産業廃棄物不適正処理に係る行政代執行費用	諸収入	84,079,821	2,402,026,791	2,486,106,612	—
	委託料不正受給に係る返還金等	諸収入	—	13,170,219	13,170,219	—
	その他	諸収入ほか	141,948	433,877	575,825	—
	小計		84,221,769	2,415,630,887	2,499,852,656	—
地域連携部	財産処分制限に係る補助金返還金	諸収入	—	—	—	11,084,176
	小計		—	—	—	11,084,176
農林水産部	農業改良資金貸付金償還金収入等	特別会計	—	37,613,417	37,613,417	—
	旧三重県中央卸売市場施設使用料等	特別会計	—	5,677,248	5,677,248	—
	林業改善資金貸付金償還金収入等	特別会計	560,000	21,048,718	21,608,718	—
	沿岸漁業改善資金貸付金償還金収入	特別会計	—	27,682,306	27,682,306	—
	測量談合に係る弁償金	諸収入	—	2,285,566	2,285,566	—
	委託料不正受給に係る返還金	諸収入	—	10,094,000	10,094,000	—
	その他	諸収入	2,371,848	1,047,886	3,419,734	57,836
	小計		2,931,848	105,449,141	108,380,989	57,836

		調定時の科目等	現年度 〔平成26年度〕 発生分	過年度 〔平成25年度〕 以前発生分	計	不納欠損額
雇用 経済部	中小企業者等支援資金貸付金元利収入	特別会計	216,496,278	3,252,354,555	3,468,850,833	—
	中小企業従業員住宅家屋貸下料	財産収入	—	40,611,292	40,611,292	—
	県営サンアリーナ使用料	使用料及び手数料	—	5,396,466	5,396,466	—
	その他	諸収入	3,003,237	300,000	3,303,237	—
	小計		219,499,515	3,298,662,313	3,518,161,828	—
県土 整備部	測量談合に係る弁償金	諸収入	—	4,026,213	4,026,213	—
	公営住宅使用料	使用料及び手数料	2,047,875	6,717,304	8,765,179	—
	弁償金（公営住宅関係）	諸収入	1,975,122	5,360,763	7,335,885	—
	道路・河川・海岸等使用料	使用料及び手数料	307,985	1,171,937	1,479,922	439,245
	岸壁荷揚場その他使用料	使用料及び手数料	—	—	—	3,155,400
	道路・海岸管理費負担金	分担金及び負担金	89,120	2,669,130	2,758,250	—
	その他	諸収入ほか	5,812,088	7,106,868	12,918,956	1,030,112
	小計		10,232,190	27,052,215	37,284,405	4,624,757
出納 局	模造品トナー納入に係る弁償金	諸収入	—	—	—	10,400,000
	小計		—	—	—	10,400,000
教育 委員会	高等学校授業料	使用料及び手数料	636,588	1,071,272	1,707,860	164,340
	高等学校等修学奨学金返還金等	諸収入	17,662,703	59,248,683	76,911,386	—
	恩給及び退職年金返還金	諸収入	—	9,665,911	9,665,911	—
	その他	諸収入	460,817	1,107,886	1,568,703	—
	小計		18,760,108	71,093,752	89,853,860	164,340
警察 本部	放置違反金	諸収入	3,194,000	11,949,341	15,143,341	3,578,000
	その他	諸収入	—	11,060,319	11,060,319	—
	小計		3,194,000	23,009,660	26,203,660	3,578,000
合計			1,730,677,755	9,759,093,331	11,489,771,086	522,730,744
(参考) 平成25年度合計			2,236,322,348	10,180,893,847	12,417,216,195	521,574,272

(注) 県税以外の未収金の過年度（平成25年度以前発生分）に係る平成26年度調定は、諸収入（過年度収入）となる。