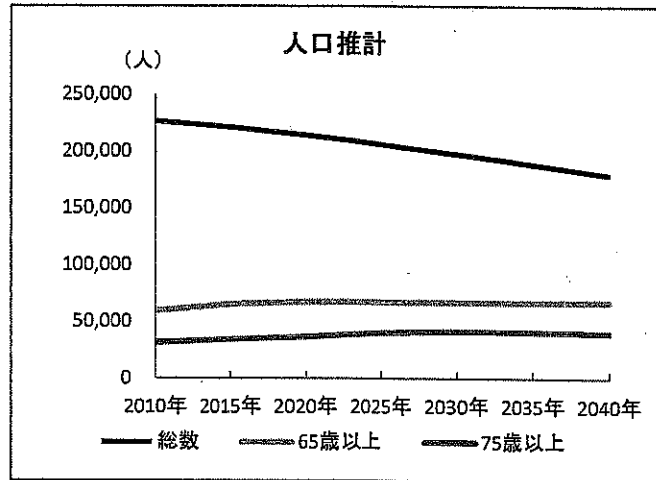


松阪地域医療構想区域の現状

1) 人口・面積

人口(人)	223,899
65歳以上人口(人)	62,388
65歳以上割合(%)	27.9%
下段()は三重県	(26.1%)
15歳未満人口(人)	29,119
15歳未満割合(%)	13.0%
下段()は三重県	(13.3%)
面積(km ²)	1,364.34

出典)平成25年三重県の人口動態(人口)
平成27年刊三重県統計書(面積)



出典)国立社会保障・人口問題研究所「日本の地域別将来推計人口」
(平成25年3月)

	人口(人) ※1	平均寿命 (H25, Chiang法) ※2		健康寿命 (H25, Sullivan法) ※2	
		男	女	男	女
松阪市	166,795	81.4	86.2	78.1	79.4
多気町	15,132	80.8	86.3	78.4	80.7
明和町	22,677	82.3	87.2	79.4	82.2
大台町	9,960	78.7	89.4	75.6	82.2
大紀町	9,335	80.1	88.5	78.1	82.9
三重県		80.2	86.6	77.4	80.3

	年齢調整死亡率(人口10万対) ※1			
	悪性新生物	急性心筋梗塞	脳血管疾患	肺炎
松阪市	114.64	17.87	27.91	27.73
多気町	122.37	19.34	38.75	23.31
明和町	103.24	20.43	41.13	29.14
大台町	113.41	7.37	33.62	29.52
大紀町	107.32	4.18	39.00	16.09
三重県	119.14	14.52	30.57	26.59

	出生数(人) ※1	合計特殊 出生率 ※1	乳児死亡数 (人) ※1	周産期死亡数 (人) ※1
	松阪市	1,369	1.53	2
多気町	106	1.47	0	0
明和町	168	1.44	0	3
大台町	55	1.41	1	1
大紀町	39	1.40	0	0
三重県		1.49		
全国		1.42		

出典)

※1:平成25年三重県の人口動態(全国値は平成26年人口動態統計)

※2:三重県保健環境研究所の調査を基に集計

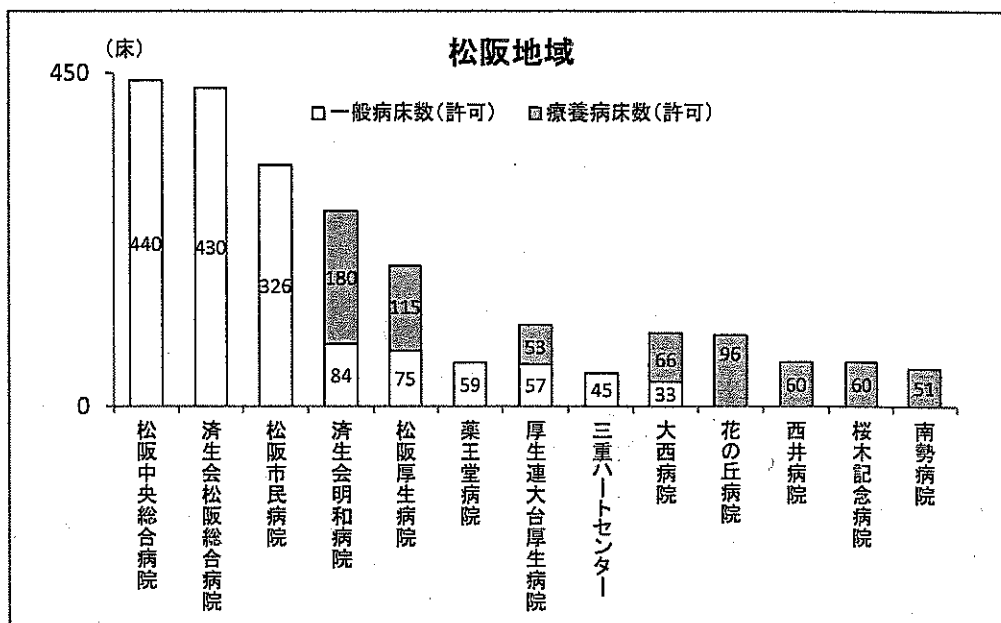
2) 自治体の財政状況等

	標準財政規模 (百万円) (H25) ※1	財政力指数 (H25) ※1	経常収支 比率 (H25) ※1	実質公債 費比率 (H25) ※1	医療費(一人当たり)(円)(H25)		
					国民健康保険 ※2	後期高齢者 医療制度 ※2	全国健康保険協会 管掌健康保険 ※3
松阪市	40,405	0.628	90.7	6.3	324,385	856,497	161,460
多気町	5,378	0.592	82.1	8.2	331,187	760,333	168,276
明和町	5,120	0.544	82.1	7.7	339,210	804,497	134,330
大台町	4,760	0.257	83.1	12.0	370,024	875,057	152,233
大紀町	5,002	0.192	83.7	11.4	393,339	888,460	181,652
県平均		0.588	88.8	9.3	331,810	814,427	154,743
全国平均		0.49	90.2	8.6	315,856	919,452	160,677

出典)※1:平成25年度市町村決算カード
(全国平均は平成25年度地方公共団体の
主要財政指標一覽)

※2:H25三重県国民健康保険団体連合会調査
※3:H25全国健康保険協会三重支部調査

3) 医療提供体制



		人口10万人当 たり	人口10万人当 たり(三重県)
病院			
施設数	13	5.8	5.5
総病床数(一般・療養)	2,230	996.0	857.7
医師数(常勤換算)	308	137.6	118.1
歯科医師数(常勤換算)	8	3.6	2.7
薬剤師数(常勤換算)*	85	38.0	34.6
看護師数(常勤換算)	1,406	628.0	542.0
准看護師数(常勤換算)	358	159.9	106.8
診療所			
施設数(有床)	14	6.3	5.5
施設数(無床)	181	80.8	78.8
総病床数(一般・療養)	138	61.6	68.1
医師数(常勤換算)	182	81.3	80.4
歯科医師数(常勤換算)	121	54.0	59.3
看護師数(常勤換算)	169	75.5	94.5
准看護師数(常勤換算)	235	105.0	102.0

出典)三重県医療対策局調査(施設数・総病床数)

平成24年医師・歯科医師・薬剤師調査(医師数・歯科医師数・薬剤師数)

平成24年衛生行政報告例(看護師数・准看護師数)

* 診療所従事者分を含む

4) 受療状況

患者数

入院(三重県) 16,900 人/日 (人口10万人当たり) 924 人/日

病院	北勢	人口10万当たり		一般病床		療養病床	
		7,000	835	3,600	430	1,300	155
	中勢伊賀	4,700	1,034	2,500	550	1,000	220
	南勢志摩	3,500	758	1,600	347	900	195
	東紀州	1,100	1,470	300	401	400	535
	三重県	16,300	891	8,000	437	3,700	202
診療所	三重県	500	27	300	16	200	11

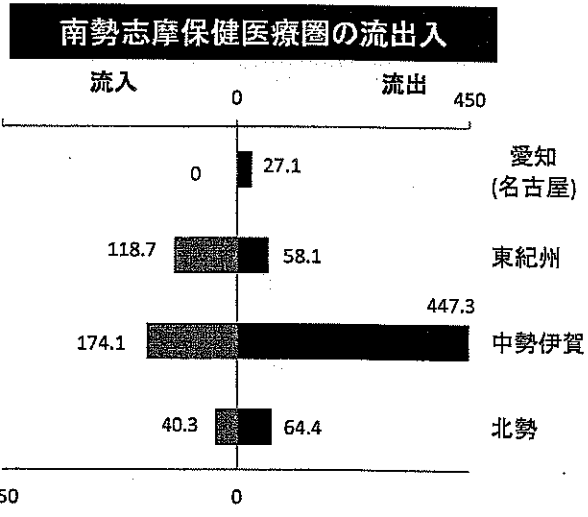
外来(三重県、歯科診療所を除く) 89,600 人/日 (人口10万人当たり) 4,899 人/日

病院	人口10万当たり		
	三重県	20,700	1,132
診療所	三重県	68,900	3,767

出典)平成23年患者調査

流入状況(平成25年度)

患者所在地	医療機関所在地 (人/日)														
	北勢	中勢伊賀	南勢志摩	東紀州	愛知(名古屋)	愛知(海部)	愛知(尾張東部)	愛知(尾張北部)	愛知(尾張西部)	滋賀(甲賀)	大阪(大阪市)	奈良(奈良)	奈良(東和)	奈良(中和)	和歌山(新宮)
北勢	9,464.3	476.6	40.3	0.0	235.2	137.7	24.5	19.3	10.6	0.0	0.0	0.0	0.0	0.0	0.0
中勢伊賀	219.3	6,239.0	174.1	0.0	34.6	0.0	0.0	0.0	0.0	37.2	44.5	19.6	73.5	25.0	0.0
南勢志摩	64.4	447.3	7,694.8	58.1	27.1	0.0	0.0	0.0	0.0	0.0	0.0	0.0	0.0	0.0	0.0
東紀州	47.4	56.8	118.7	1,423.5	15.7	0.0	0.0	0.0	0.0	0.0	0.0	0.0	0.0	0.0	127.0
東京(区中央部)	0.0	11.2	0.0	0.0											
岐阜(西濃)	26.4	0.0	0.0	0.0											
愛知(名古屋)	71.5	14.4	0.0	0.0											
愛知(海部)	51.2	0.0	0.0	0.0											
滋賀(甲賀)	0.0	13.2	0.0	0.0											
奈良(奈良)	0.0	10.1	0.0	0.0											
奈良(東和)	0.0	36.0	0.0	0.0											



出典)厚生労働省「地域医療構想策定支援ツール」

各二次医療圏での平成37(2025)年度流出状況

2403:南勢志摩

	在住者(患者住所地)の医療需要(人/日)	流出者数①(人/日)	医療機関(医療機関所在地)の医療需要(人/日)	流入者数②(人/日)	流出入の差分(②-①)(人/日)
高度急性期	329.2	34.6	328.6	34.1	-0.5
急性期	933.6	91.7	907.3	65.4	-26.3
回復期	1,037.8	123.6	970.5	56.3	-67.3
慢性期	828.3	188.7	685.2	45.6	-143.1
在宅医療等	6,334.5	286.8	6,267.0	219.3	-67.5
計	9,463.3	725.4	9,158.6	420.7	-304.7

患者流出先二次医療圏TOP4

順位	都道府県	二次医療圏	流出者数
1	三重県	中勢伊賀	461.4
2	三重県	東紀州	64.6
3	三重県	北勢	62.5
4	愛知県	名古屋	27.2

患者流入元二次医療圏TOP4

順位	都道府県	二次医療圏	流入者数
1	三重県	中勢伊賀	191.1
2	三重県	東紀州	110.6
3	三重県	北勢	48.8
4	愛知県	名古屋	0.0

出典)厚生労働省「地域医療構想策定支援ツール」

疾病別流入出状況(平成25年度)

(人/日)

がん		医療機関所在地							
		北勢	中勢伊賀	南勢志摩	東紀州	愛知(名古屋)	愛知(海部)	奈良(東和)	奈良(中和)
患者住所地	北勢	447.0	61.3	0.0	0.0	67.1	36.3	0.0	0.0
	中勢伊賀	19.3	288.2	29.8	0.0	0.0	0.0	18.3	10.5
	南勢志摩	0.0	33.3	374.0	0.0	0.0	0.0	0.0	0.0
	東紀州	0.0	14.8	26.5	26.6	0.0	0.0	0.0	0.0

急性心筋梗塞		医療機関所在地			
		北勢	中勢伊賀	南勢志摩	東紀州
患者住所地	北勢	216.5	0.0	0.0	0.0
	中勢伊賀	0.0	141.8	0.0	0.0
	南勢志摩	0.0	0.0	170.4	0.0
	東紀州	0.0	0.0	0.0	18.0

脳卒中		医療機関所在地			
		北勢	中勢伊賀	南勢志摩	東紀州
患者住所地	北勢	238.9	0.0	0.0	0.0
	中勢伊賀	0.0	135.8	0.0	0.0
	南勢志摩	0.0	0.0	162.8	0.0
	東紀州	0.0	0.0	0.0	23.3

成人肺炎		医療機関所在地			
		北勢	中勢伊賀	南勢志摩	東紀州
患者住所地	北勢	287.5	0.0	0.0	0.0
	中勢伊賀	0.0	176.9	0.0	0.0
	南勢志摩	0.0	0.0	222.7	0.0
	東紀州	0.0	0.0	0.0	43.8

太腿骨骨折		医療機関所在地			
		北勢	中勢伊賀	南勢志摩	東紀州
患者住所地	北勢	368.6	0.0	0.0	0.0
	中勢伊賀	15.0	156.8	0.0	0.0
	南勢志摩	0.0	0.0	226.4	0.0
	東紀州	0.0	0.0	0.0	42.0

出典)厚生労働省「地域医療構想策定支援ツール」

救急搬送件数(平成25年)

	搬送件数	人口10万人当たり
松阪地域(件/日)	43.0	—
三重県(件/日)	229.3	12.5

※消防本部単位で集計をしているため、搬送件数に旧南島町の数値を含んでいます。

出典)消防防災年報

死亡場所

	総数	病院	診療所	医療機関所在地				その他
				老人保健施設	老人ホーム	自宅		
松阪地域	2,698	1,984	54	90	157	329	84	
		73.5%	2.0%	3.3%	5.8%	12.2%	3.1%	
三重県	19,690	14,268	376	693	1,258	2,590	505	
		72.5%	1.9%	3.5%	6.4%	13.2%	2.6%	

出典)平成25年三重県の人口動態

5) 基幹病院の医療提供の状況

		松阪中央 総合病院	済生会松阪総合 病院	松阪市民病院	
病床数(許可)		440	430	328	
病床数(稼働)		440	430	328	
病床利用率(許可病床数ベース) ※		78.5%	72.2%	78.8%	
新規入棟患者数(1ヶ月間)		1,071	704	673	
救急車受入件数		6,115	4,724	3,635	
入院基	7対1	926	731	624	
本料	10対1	0	0	0	
(件)	13対1	0	0	0	
DPC		Ⅲ群	Ⅲ群	Ⅲ群	
疾病 対応 (件)	がん	悪性腫瘍手術	29	35	27
		化学療法	80	43	76
	脳卒 中	超急性期脳卒中加算	*	0	0
		脳血管内手術	*	*	0
	心筋 梗塞	経皮的冠動脈形成術	16	*	28
分娩		17	22	0	
手術 (件)	総数	295		191	
	皮膚・皮下組織	*		14	
	筋骨格系・四肢・体幹	47		29	
	神経系・頭蓋	12		0	
	眼	*		14	
	耳鼻咽喉	*		*	
	顔面・口腔・頸部	*		*	
	胸部	10		14	
	心・脈管	109		58	
	腹部	77		49	
	尿路系・副腎	38		29	
	性器	28		*	
	歯科	0		0	
	胸腔鏡下手術	*	0	11	
	腹腔鏡下手術	17	32	14	
リ ハ ビ リ (件)	総数	199	178	193	
	心大血管	10	0	21	
	脳血管疾患等	90	66	35	
	運動器	72	87	61	
	呼吸器	26	16	40	
退 棟 患 者 数 (1 ヶ 月 間)	総数	943	712	655	
	院内の他病棟へ転棟	211	61	124	
	家庭へ退院	635	522	446	
	他の病院、診療所へ転院	56	62	19	
	介護老人保健施設に入所	5	9	6	
	介護老人福祉施設に入所	8	8	10	
	社会福祉施設・有料老人ホーム等に入所	6	7	17	
	死亡退院等	22	43	33	
	その他	0	0	0	

出典)平成26年度病床機能報告

※病床利用率は、三重県医療対策局調査(平成26年度)

注)個人情報保護の観点から、1以上10未満の値を「*」で秘匿している項目があります。

6) 介護サービスの状況

		65歳以上人口 1万人当たり	65歳人口1万人 当たり(三重県)
介護関係施設(H27.4)			
介護老人福祉施設定員(人)	1,198	192.0	176.8
介護老人保健施設定員(人)	1,050	168.3	138.0
介護療養型医療施設定員(人)	124	19.9	20.2
地域密着型介護老人福祉施設定員(人)	144	23.1	18.0
認知症対応型共同生活介護(GH)定員(人)	378	60.6	51.2
老人ホーム*定員(人)	1,215	194.7	152.0
サービス付き高齢者向け住宅(戸数)	529	84.8	62.1

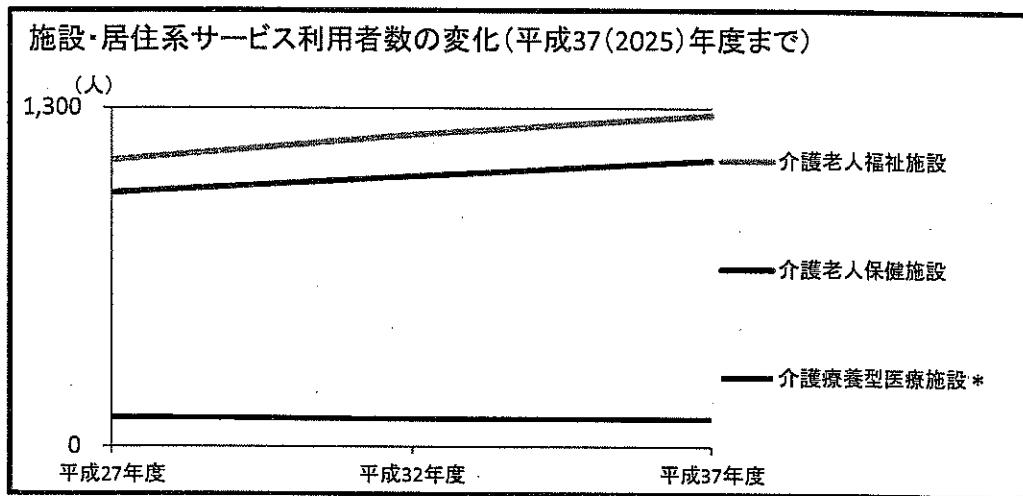
*養護老人ホーム、軽費老人ホーム(ケアハウス、A型・B型)、有料老人ホームの計

出典)三重県長寿介護課調査

	施設・居住系サービス利用者数の見込み(人/月)		
	平成27年度	平成32年度	平成37年度
介護老人福祉施設	1,100	1,198	1,274
介護老人保健施設	975	1,038	1,100
介護療養型医療施設*	112	106	106
地域密着型介護老人福祉施設	163	256	264
認知症対応型共同生活介護	392	464	492
特定施設入居者生活介護	240	341	361

出典)みえ高齢者元気・かがやき
プランのデータを基に集計

*平成32年度以降は「転換施設」として計上



	要介護(要支援)認定者数の見込み(人)			
	平成26年度	平成27年度	平成32年度	平成37年度
要支援1	1,075	1,132	1,361	1,411
要支援2	1,663	1,784	2,214	2,319
要介護1	2,660	2,893	3,834	4,065
要介護2	2,872	3,010	3,504	3,700
要介護3	2,114	2,225	2,620	2,790
要介護4	1,816	1,987	2,686	2,912
要介護5	1,471	1,501	1,666	1,793
認定率	20.9%	21.8%	26.0%	27.7%

出典)みえ高齢者元気・かがやき
プランのデータを基に集計