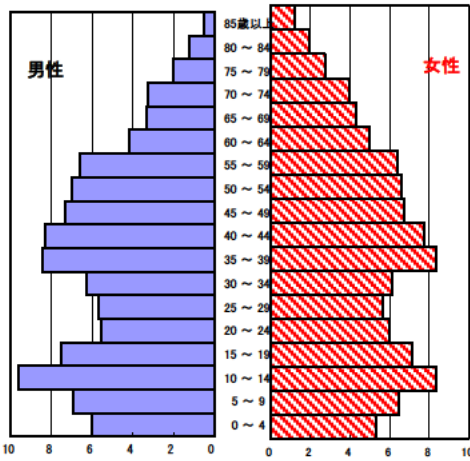


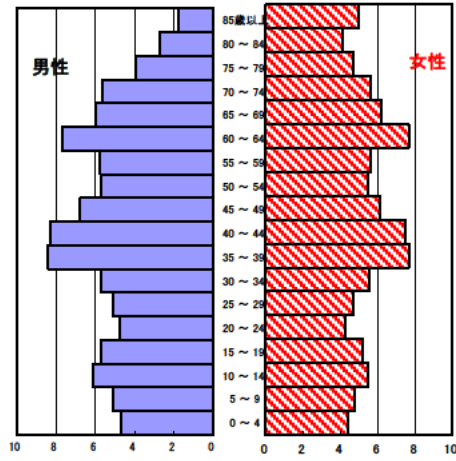
菰野町の現状

1 人口の状況

人口ピラミッド比較
昭和60年(1985年)



平成23年(2011年)



人口静態(平成23年10月1日現在) 単位:人

	計	男性	女性
人口数	40,078	19,500	20,578
65歳以上人口	9,112	3,895	5,217
(構成比 %)	22.7 [24.3]	20.0 [21.4]	25.4 [27.0]
世帯数	13,738	[709,355]	
一世帯人数	2.92	[2.61]	

[]内は三重県

資料 政策部統計室「三重県年齢別人口調査結果」

人口動態(平成23年)確定数 単位:人

	計	男性	女性
出生数	365	183	182
死亡数	403	206	197
出生率(人口千対)	9.11	[8.16]	
死亡率(人口千対)	10.06	[10.43]	

[]内は三重県

資料 医務国保課「三重県人口動態調査結果」

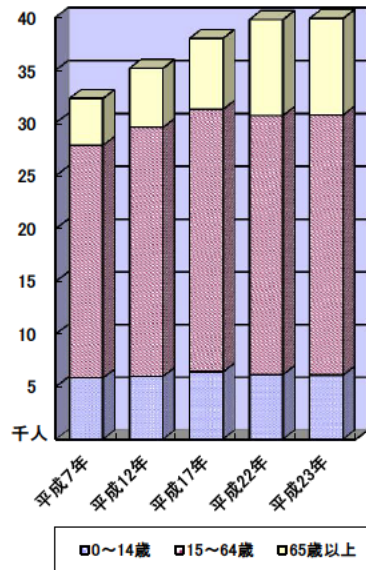
3区分別人口の推移

単位:人

	平成12年 (2000年)	平成17年 (2005年)	平成22年 (2010年)	平成23年 (2011年)
0~14歳	5,966	6,387	6,123	6,079
15~64歳	23,577	24,861	24,553	24,636
65歳以上	5,574	6,694	9,051	9,112

資料 政策部統計室「三重県年齢別人口調査結果」

3区分別人口の推移



2 母子保健の状況

人口動態(平成23年)確定数

単位:人

	出生数		乳児死亡数(再掲)		死産数	周産期死亡数	婚姻件数	離婚件数
	低体重児	新生児						
菰野町	365	32	0	0	9	0	195	69
[率]	[9.1]	[8.8]	[0.0]	[0.0]	[24.1]	[0.0]	[4.9]	[1.7]
三重県	15,080	1,353	37	16	333	67	8,947	3,264
[率]	[8.2]	[9.0]	[2.5]	[1.1]	[21.6]	[4.4]	[4.8]	[1.8]

出生率(人口千対)、低体重児(出生百対)、乳児死亡・新生児(出生千対)

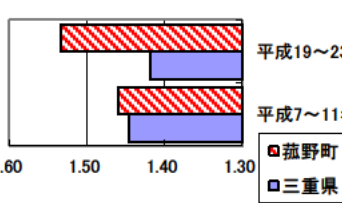
死産(出産千対)、周産期死亡(出生千対)、婚姻・離婚(人口千対)

合計特殊出生率

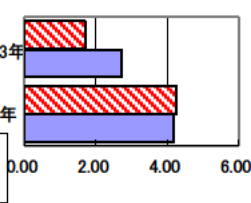
	平成7～11年	平成19～23年
菟野町	1.46	1.53
三重県	1.45	1.42

資料 健康づくり課「ヘルシーピープルみえ21データバンクシステム」

合計特殊出生率の推移



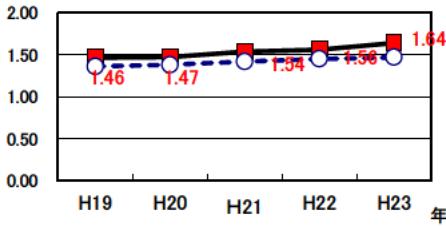
乳児死亡率の推移



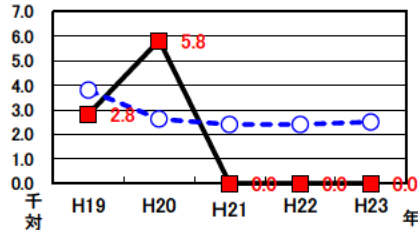
乳児死亡率(出生千対)

菟野町	4.26	1.70
三重県	4.17	2.73

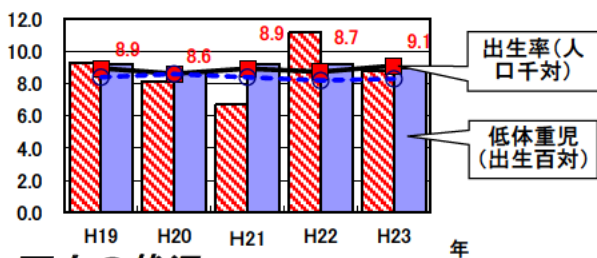
合計特殊出生率の推移



乳児死亡率の推移

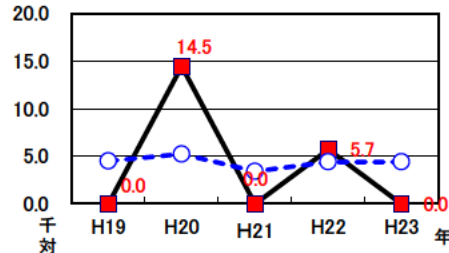


出生率・低体重児出生率の推移



周産期死亡率の推移

(出産千対)



3 死亡の状況

年齢調整死亡率 人口10万対

死因	男性	女性
悪性新生物	194.1 [175.0]	93.1 [83.8]
心疾患	79.8 [75.4]	34.3 [40.3]
脳血管疾患	35.0 [47.0]	27.1 [28.4]
交通事故	13.9 [8.8]	5.2 [3.1]
肝疾患	1.7 [8.7]	3.0 [3.1]
糖尿病	1.8 [7.0]	1.6 [3.5]
高血圧	0.0 [2.0]	0.1 [1.5]

40歳～64歳における生活習慣病死亡率

人口10万対

	計	男性	女性
菟野町	225.9	285.6	166.1
三重県	217.9	293.0	144.1

資料 健康づくり課「ヘルシーピープルみえ21データバンクシステム」
平成19～23年累計

自殺者数

	計	男性	女性
菟野町	31	21	10
人口10万対	15.5	21.6	9.8
三重県	1,882	1,378	504
人口10万対	20.2	30.4	10.6

資料 健康づくり課「ヘルシーピープルみえ21データバンクシステム」
平成19～23年累計

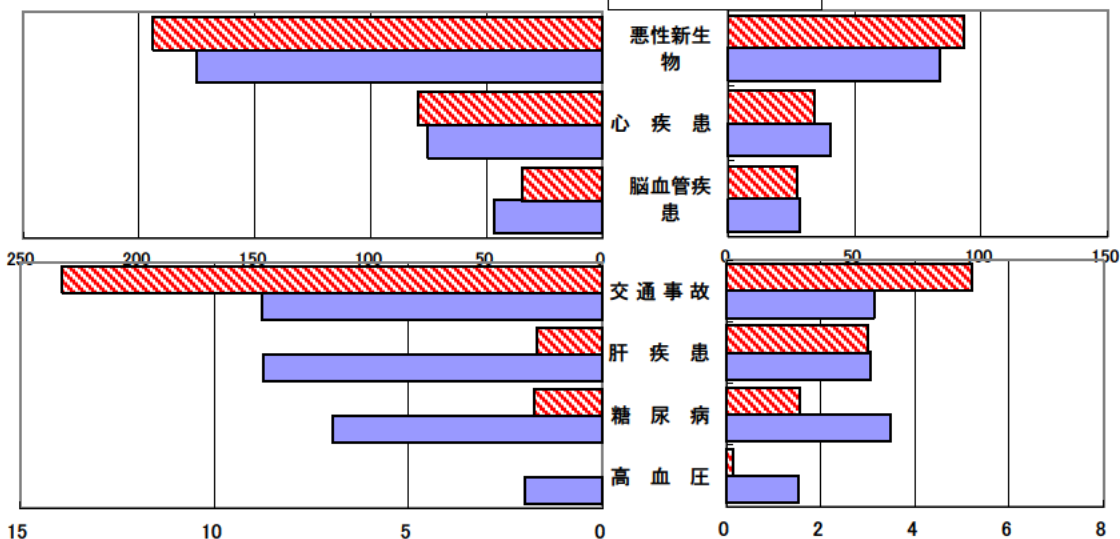
資料 健康づくり課「ヘルシーピープルみえ21データバンクシステム」
平成19～23年累計(年齢調整は昭和60年モデル人口を使用)
[]内は三重県

年齢調整死亡率(平成19～23年累計)

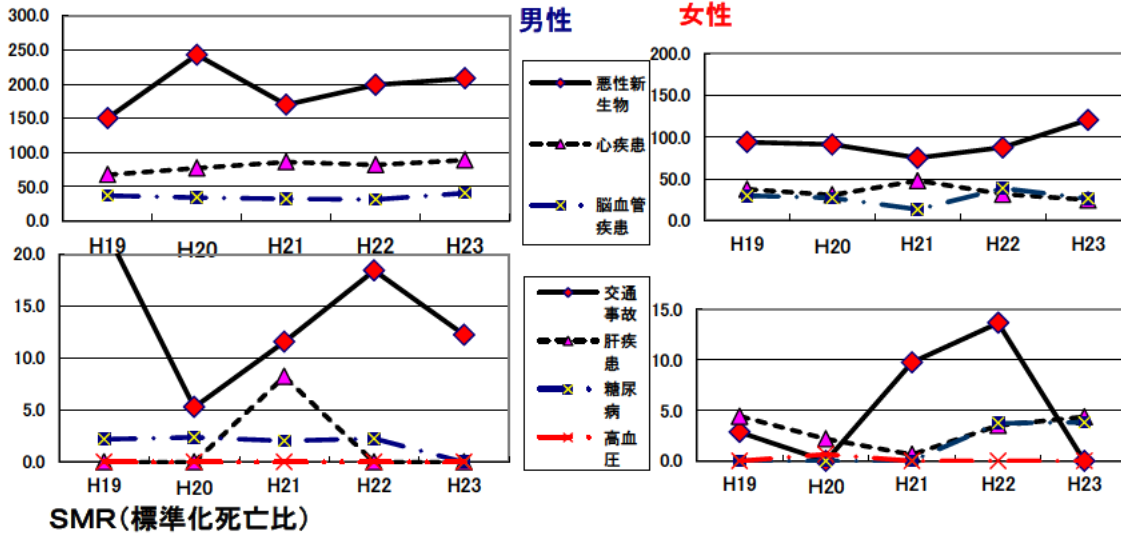
(男性)

□菟野町 □三重県

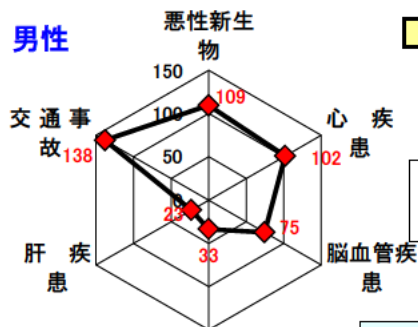
(女性)



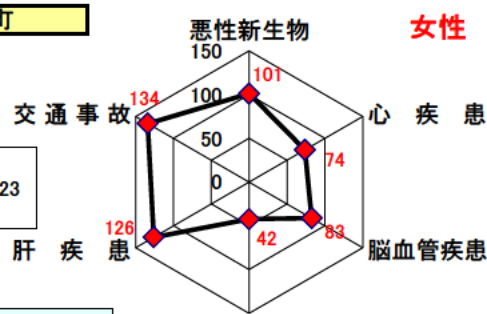
年齢調整死亡率の年次推移



男性

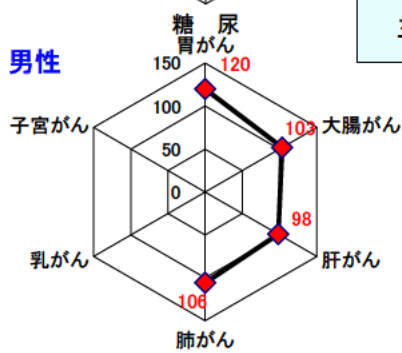


孤野町



三重県の累計が100

男性



悪性新生物内訳

