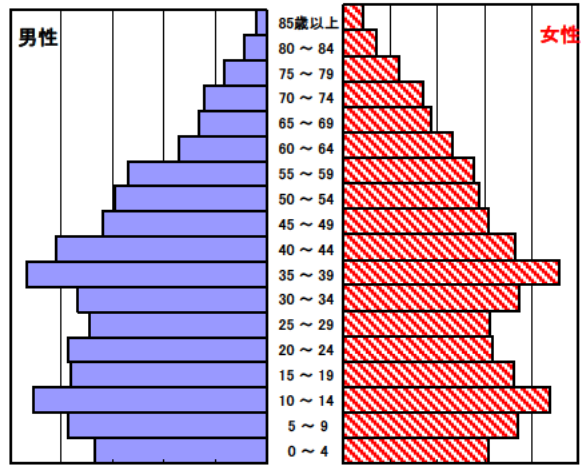


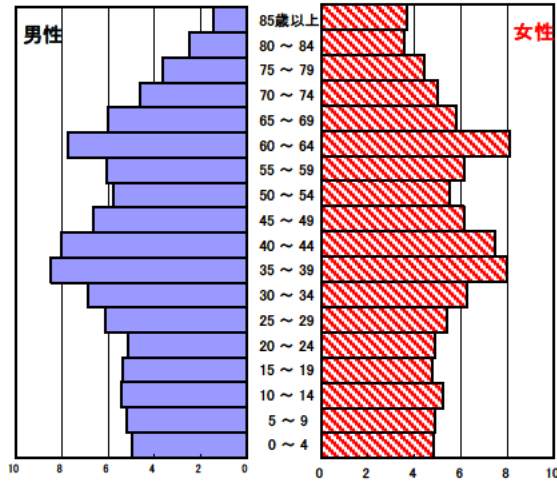
鈴鹿保健所の現状(管内:鈴鹿市、亀山市)

1 人口の状況

人口ピラミッド比較
昭和60年(1985年)



平成23年(2011年)



人口静態(平成23年10月1日現在) 単位:人

	計	男性	女性
人口数	249,302	124,994	124,308
65歳以上人口	50,113	22,453	27,660
(構成比 %)	20.1 [24.3]	18.0 [21.4]	22.3 [27.0]
世帯数	95,294	[709,355]	
一世帯人数	2.62	[2.61]	

[]内は三重県

資料 政策部統計室「三重県年齢別人口調査結果」

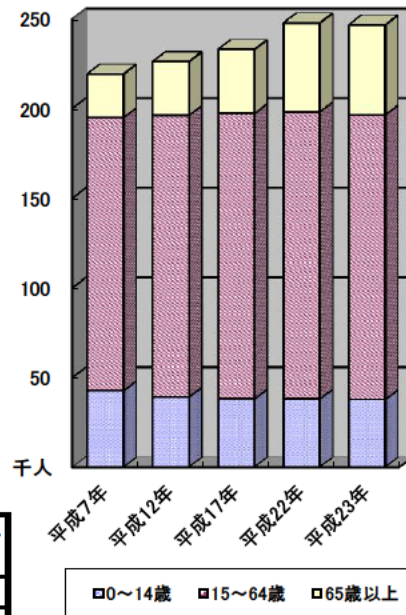
人口動態(平成23年)確定数 単位:人

	計	男性	女性
出生数	2,279	1,144	1,135
死亡数	2,069	1,082	987
出生率(人口千対)	9.14	[8.16]	
死亡率(人口千対)	8.30	[10.43]	

[]内は三重県

資料 医務国保課「三重県人口動態調査結果」

3区分別人口の推移



3区分別人口の推移 単位:人

	平成12年 (2000年)	平成17年 (2005年)	平成22年 (2010年)	平成23年 (2011年)
0~14歳	38,951	37,896	37,821	37,569
15~64歳	157,076	159,200	160,180	158,762
65歳以上	29,899	35,647	49,457	50,113

資料 政策部統計室「三重県年齢別人口調査結果」

2 母子保健の状況

人口動態(平成23年)確定数

単位:人

	出生数		乳児死亡数(再掲)		死産数	周産期死亡数	婚姻件数	離婚件数
	低体重児	新生児	新生児	新生児				
鈴鹿地域	2,279	208	4	1	49	14	1,328	478
[率]	[9.1]	[9.1]	[1.8]	[0.4]	[21.0]	[6.1]	[5.3]	[1.9]
三重県	15,080	1,353	37	16	333	67	8,947	3,264
[率]	[8.2]	[9.0]	[2.5]	[1.1]	[21.6]	[4.4]	[4.8]	[1.8]

出生率(人口千対)、低体重児(出生百対)、乳児死亡・新生児(出生千対)

死産(出産千対)、周産期死亡(出生千対)、婚姻・離婚(人口千対)

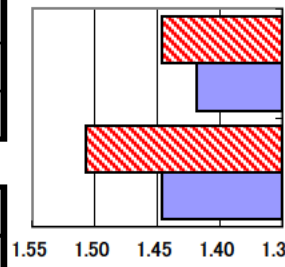
資料 医務国保課「三重県人口動態調査結果」

合計特殊出生率

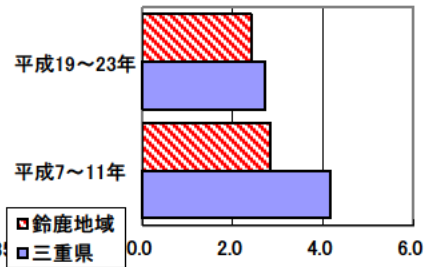
	平成7～11年	平成19～23年
鈴鹿地域	1.51	1.45
三重県	1.45	1.42

資料 健康づくり室「ヘルシーピープルみえ21データバンクシステム」

合計特殊出生率の推移



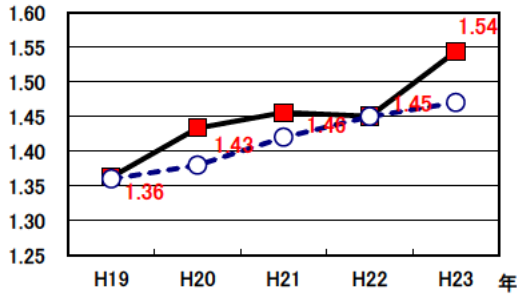
乳児死亡率の推移



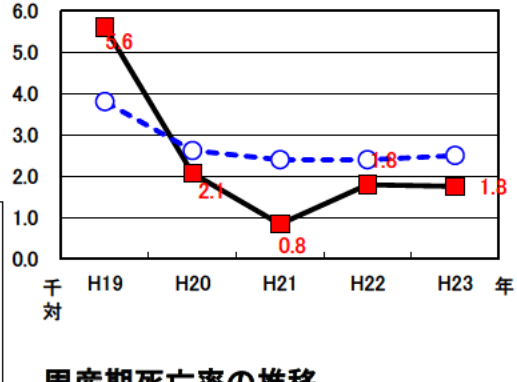
乳児死亡率(出生千対)

鈴鹿地域	2.84	2.41
三重県	4.17	2.73

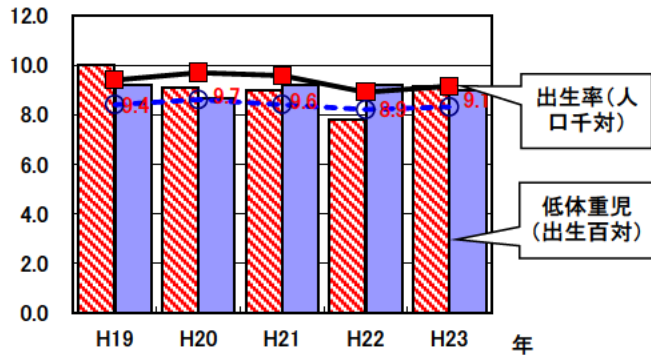
合計特殊出生率の推移



乳児死亡率の推移

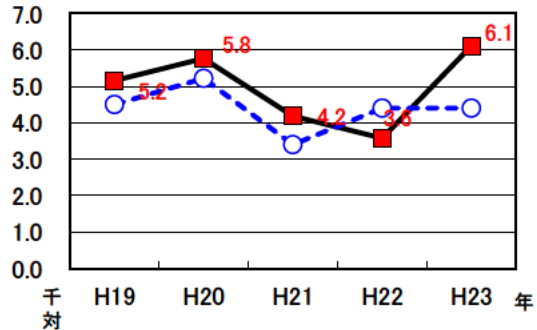


出生率・低体重児出生率の推移



周産期死亡率の推移

(出産千対)



3 死亡の状況

年齢調整死亡率 人口10万対

死因	男性	女性
悪性新生物	168.4 [175.0]	84.1 [83.8]
心疾患	67.3 [75.4]	37.0 [40.3]
脳血管疾患	52.0 [47.0]	33.1 [28.4]
交通事故	8.8 [8.8]	2.7 [3.1]
肝疾患	9.3 [8.7]	3.1 [3.1]
糖尿病	6.1 [7.0]	3.3 [3.5]
高血圧	3.4 [2.0]	2.1 [1.5]

40歳～64歳における生活習慣病死亡率

人口10万対

	計	男性	女性
鈴鹿地域	200.1	255.4	143.0
三重県	217.9	293.0	144.1

資料 健康づくり室「ヘルシーピープルみえ21データバンクシステム」

平成19～23年累計

自殺者数

	計	男性	女性
鈴鹿地域	220	170	50
人口10万対	17.7	27.2	8.1
三重県	1,882	1,378	504
人口10万対	20.2	30.4	10.6

資料 健康づくり室「ヘルシーピープルみえ21データバンクシステム」

平成19～23年累計

資料 健康づくり室「ヘルシーピープルみえ21データバンクシステム」

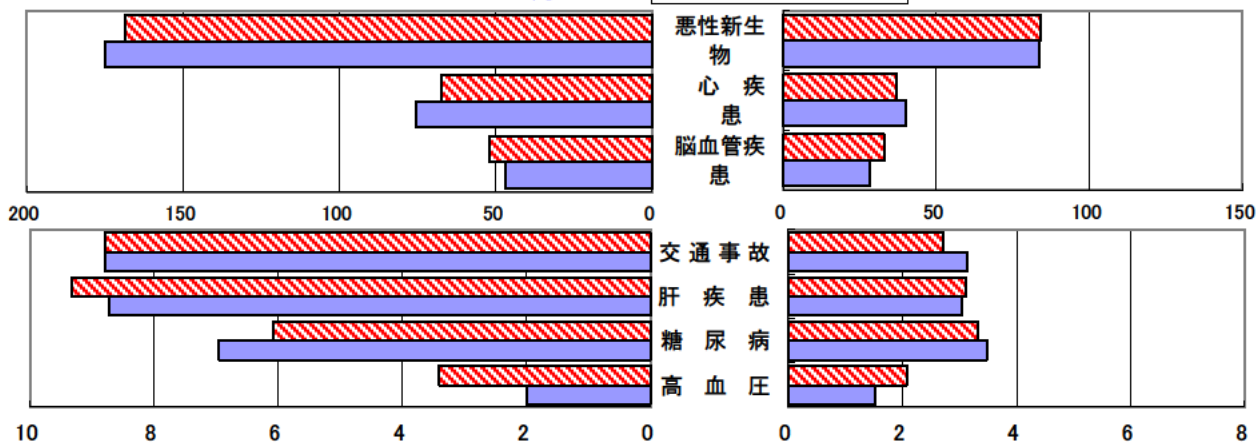
平成19～23年累計 (年齢調整は昭和60年モデル人口を使用)

[]内は三重県

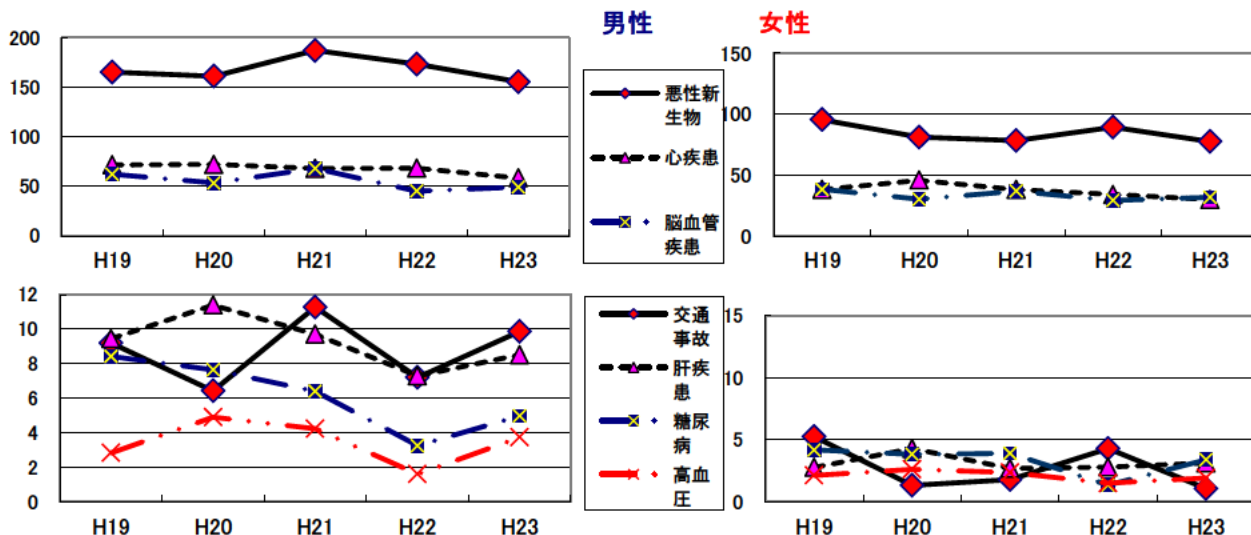
年齢調整死亡率(平成19~23年累計) (男性)

■ 鈴鹿地域 □ 三重県

(女性)



年齢調整死亡率の年次推移



SMR(標準化死亡率)新生

