

## 第2章 中間評価の結果

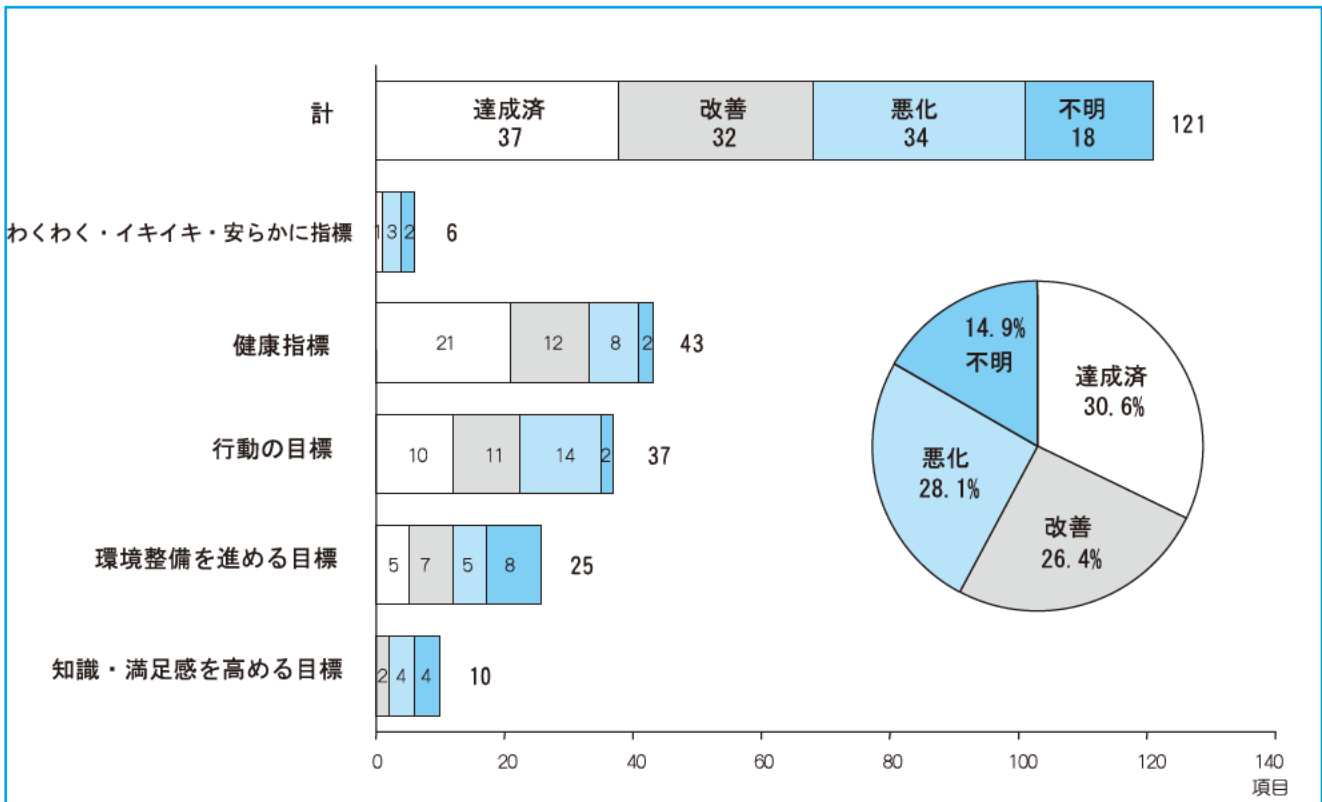
## 第2章 中間評価結果

### 第1 指標の達成状況

#### 1 93指標の達成状況

数値目標は93指標ありますが、単純達成の状況を整理すると、サブ指標も含めた項目総数は121、このうち達成済37項目、改善32項目、悪化34項目、不明18項目となっています。「達成済」の項目が37項目と、全体の約31%を占めていますが、うち、29項目は「増加」、「減少」の抽象的目標を達成した項目で、数値が設定された具体的目標を達成した項目は8項目にとどまっています。また、これらの項目の中には、サンプル数が少ないために、多少現実の数値と乖離があると思われる数値もあります。

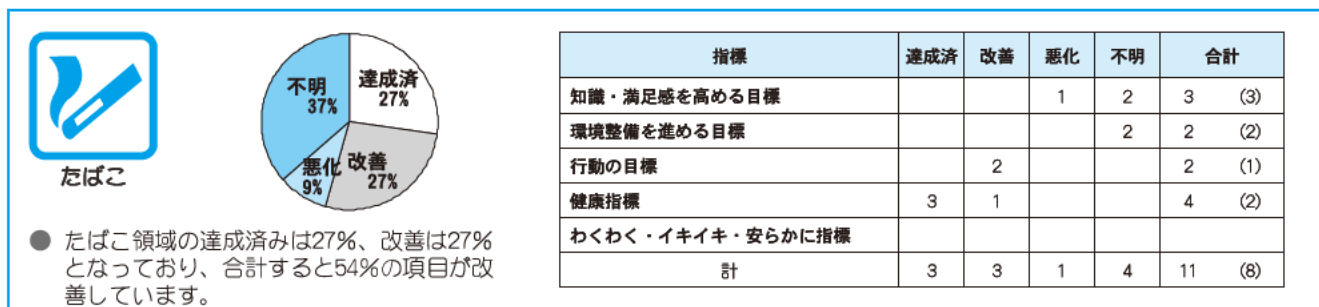
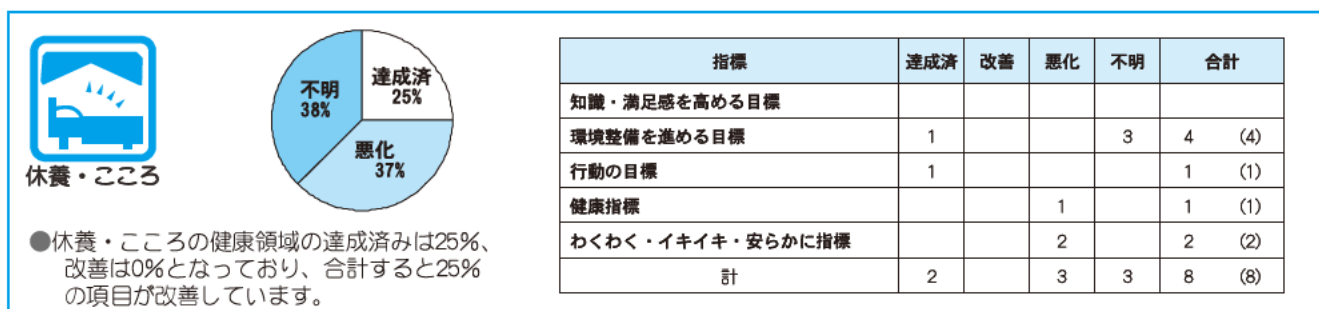
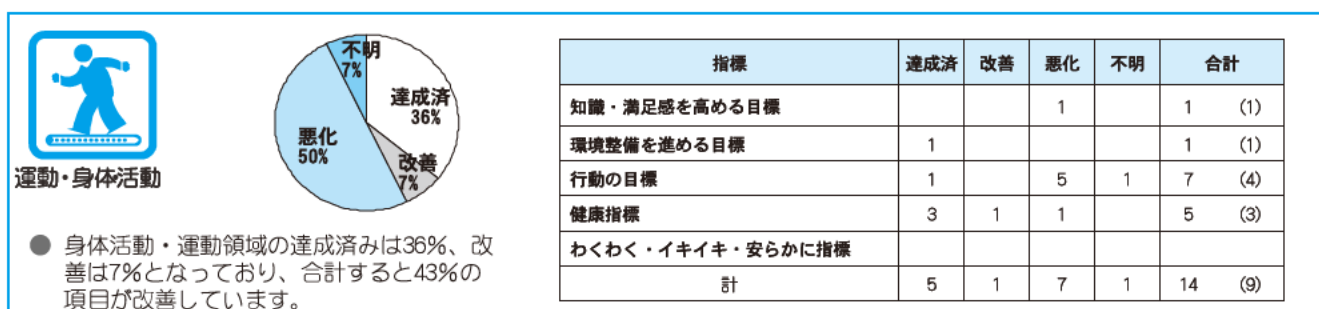
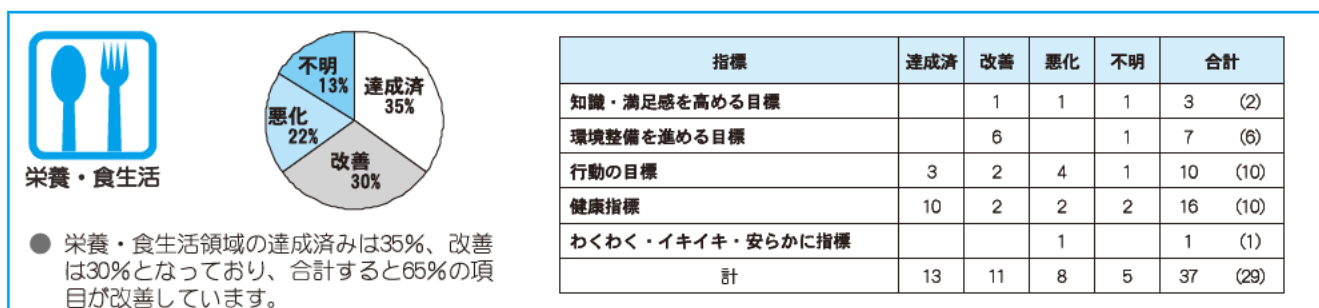
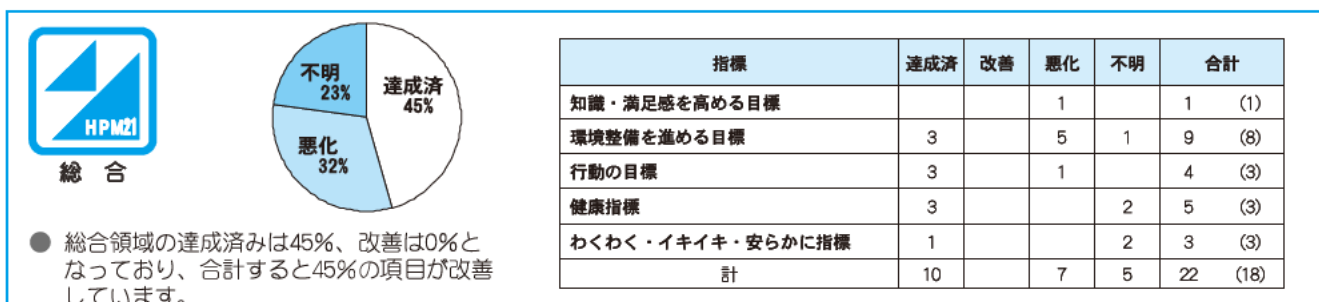
93指標の達成状況



指標	達成済	改善	悪化	不明	合計
知識・満足感を高める目標	0	2	4	4	10 (9)
環境整備を進める目標	5	7	5	8	25 (23)
行動の目標	10	11	14	2	37 (28)
健康指標	21	12	8	2	43 (27)
わくわく・イキイキ・安らかに指標	1	0	3	2	6 (6)
計	37	32	34	18	121 (93)

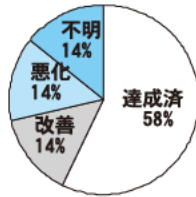
## 2 領域別達成状況

領域別の達成状況は次のとおりです。





### アルコール

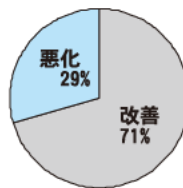


- アルコール領域の達成済みは58%、改善は14%となっており、合計すると72%の項目が改善しています。

指標	達成済	改善	悪化	不明	合計
知識・満足感を高める目標				1	1 (1)
環境整備を進める目標					
行動の目標		1	1		2 (2)
健康指標	4				4 (2)
わくわく・イキイキ・安らかに指標					
計	4	1	1	1	7 (5)



### 歯

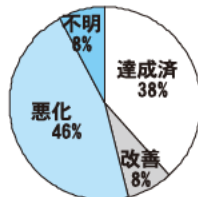


- 歯（口腔）領域の達成済みは0%、改善は71%となっており、合計すると71%の項目が改善しています。

指標	達成済	改善	悪化	不明	合計
知識・満足感を高める目標		1			1 (1)
環境整備を進める目標		1			1 (1)
行動の目標		5			5 (5)
健康指標		5	5		10 (8)
わくわく・イキイキ・安らかに指標					
計		12	5		17 (15)



### 糖尿病

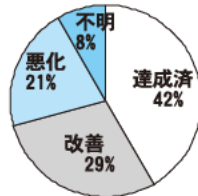


- 糖尿病領域の達成済みは38%、改善は8%となっており、合計すると46%の項目が改善しています。

指標	達成済	改善	悪化	不明	合計
知識・満足感を高める目標					
環境整備を進める目標				1	1 (1)
行動の目標	1		5		6 (3)
健康指標	4	1	1		6 (5)
わくわく・イキイキ・安らかに指標					
計	5	1	6	1	13 (9)



### 循環器病

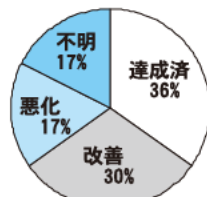


- 循環器病領域の達成済みは42%、改善は29%となっており、合計すると71%の項目が改善しています。

指標	達成済	改善	悪化	不明	合計
知識・満足感を高める目標					
環境整備を進める目標				2	2 (2)
行動の目標	2	5	3		10 (7)
健康指標	8	2	2		12 (8)
わくわく・イキイキ・安らかに指標					
計	10	7	5	2	24 (17)



### がん



- がん領域の達成済みは36%、改善は30%となっており、合計すると66%の項目が改善しています。

指標	達成済	改善	悪化	不明	合計
知識・満足感を高める目標				2	2 (2)
環境整備を進める目標				2	2 (2)
行動の目標	3	3	4		10 (6)
健康指標	5	4			9 (3)
わくわく・イキイキ・安らかに指標					
計	8	7	4	4	23 (13)