

## 資料2

# 平成26年度全国学力・学習状況調査の結果より

みえの学力向上県民運動

学校・家庭・地域の教育力を高めよう！

みえの学力向上

検索



# 教科に関する調査から

3年連続  
全国を下回る

## ●教科に関する調査結果

### <小学校>

平均正答率	国語A		国語B		算数A		算数B	
実施年度	H25	H26	H25	H26	H25	H26	H25	H26
三重県	60.3	69.6	46.7	52.5	75.8	76.2	55.3	56.0
全国	62.7	72.9	49.4	55.5	77.2	78.1	58.4	58.2
全国の平均正答率との差	-2.4	-3.3	-2.7	-3.0	-1.4	-1.9	-3.1	-2.2

### <中学校>

平均正答率	国語A		国語B		数学A		数学B	
実施年度	H25	H26	H25	H26	H25	H26	H25	H26
三重県	75.0	78.0	65.8	49.0	63.2	67.1	39.3	58.3
全国	76.4	79.4	67.4	51.0	63.7	67.4	41.5	59.8
全国の平均正答率との差	-1.4	-1.4	-1.6	-2.0	-0.5	-0.3	-2.2	-1.5

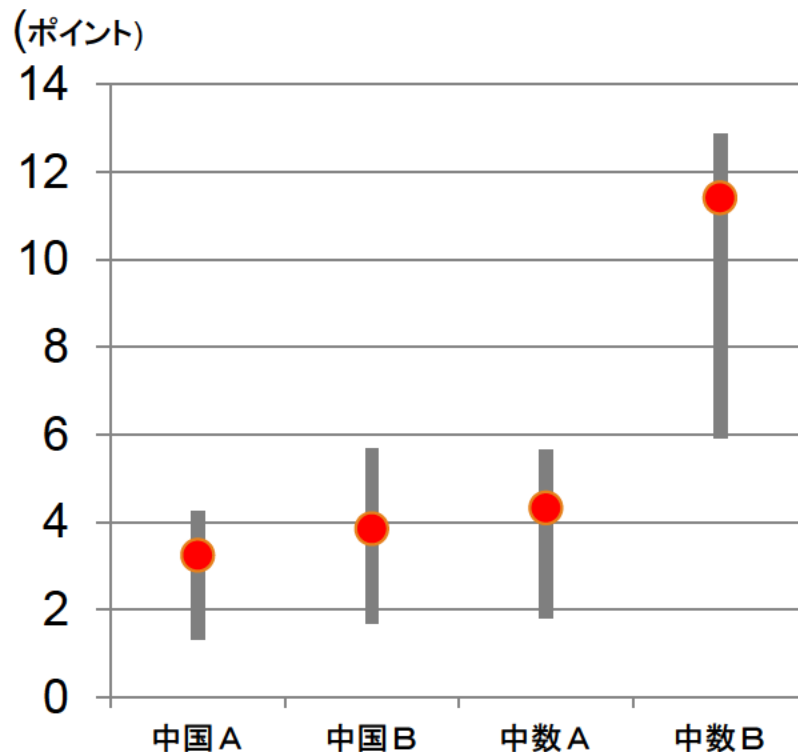
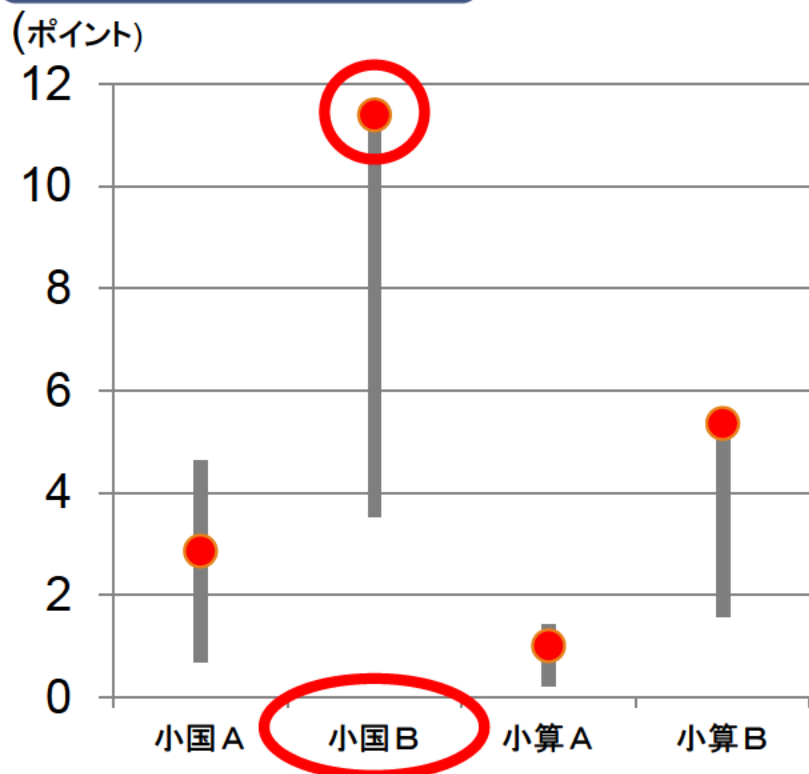
# 三重県の無解答率の状況

## 全国との差

小学校	H26
A問題	+0.3
B問題	+1.6
合計	+0.8

中学校	H26
A問題	+0.1
B問題	+0.4
合計	+0.2

## 全国での位置

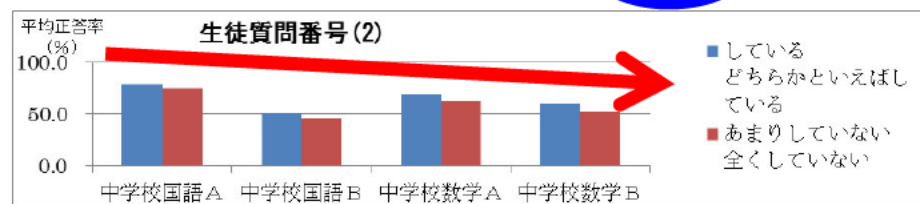


# クロス分析①

## 家庭での過ごし方（生活習慣）

毎日、同じくらいの**時刻**に寝ていると回答  
 三重県:78.3% (全国:79.2%) **-0.9**

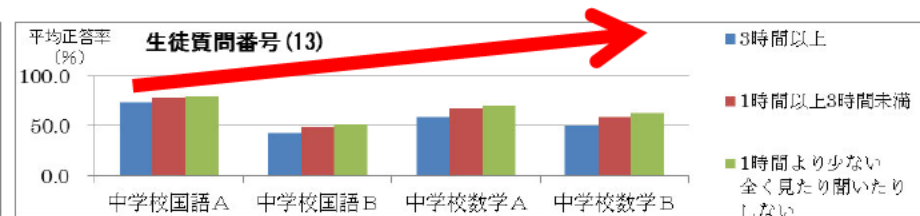
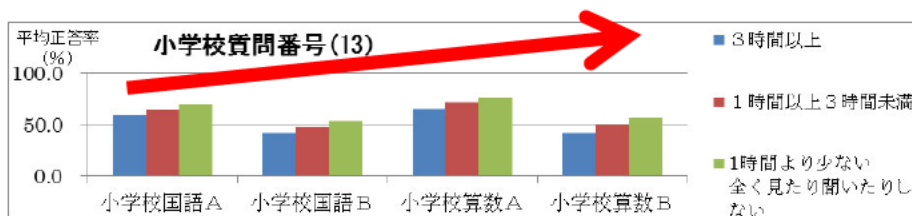
三重県:75.0% (全国:74.1%) **+0.9**



普段(月～金曜日)、1日当たりどれくらいの時間、**携帯電話**や**スマートフォン**で通話やメール、インターネットを3時間以上すると回答(携帯電話やスマートフォンを使ってゲームをする時間は除く)

三重県:5.6% (全国:5.0%) **+0.6**

三重県:24.5% (全国:19.8%) **+4.7**



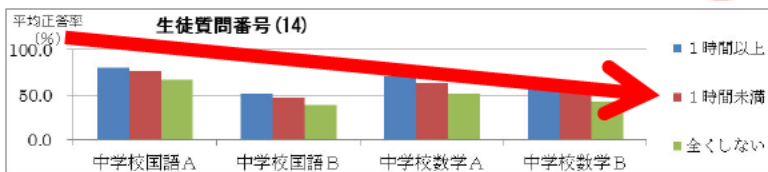
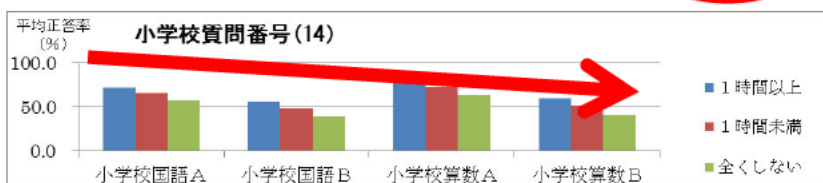
# クロス分析②

## 家庭での過ごし方（学習習慣）

学校の授業時間以外に、**普段**（月～金曜日）、1日当たり1時間以上**勉強**すると回答（学習塾や家庭教師を含む）

三重県:59.4%（全国:62.0%）**-2.6**

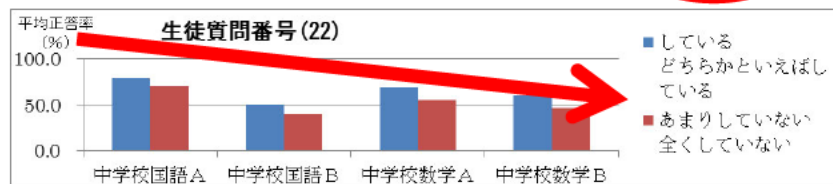
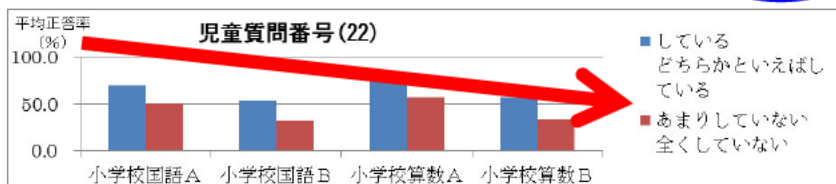
三重県:64.4%（全国:67.9%）**-3.5**



家で、学校の**宿題**をしていると回答

三重県:97.3%（全国:96.5%）**+0.8**

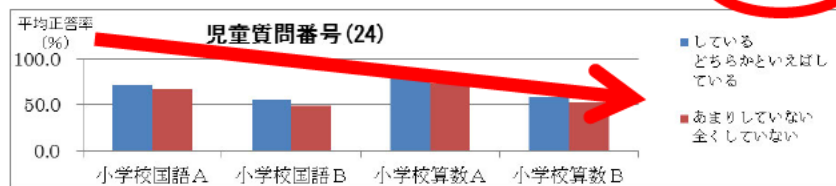
三重県:87.7%（全国:88.2%）**-0.5**



家で、学校の授業の**復習**をしていると回答

三重県:48.7%（全国:54.0%）**-5.3**

三重県:45.5%（全国:50.4%）**-4.9**



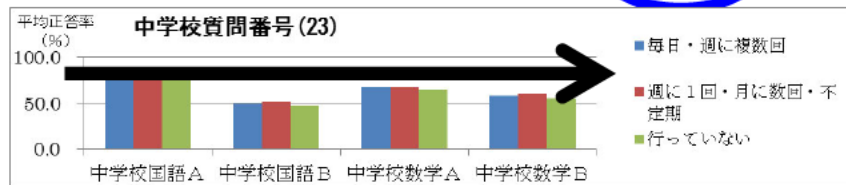
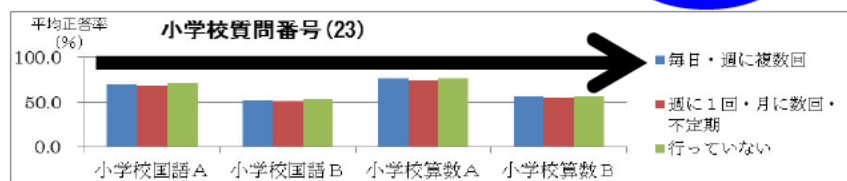
# クロス分析③

## 読書習慣

調査対象学年の児童に対して、前年度に、「朝の読書」などの一斉読書の時間を週に複数回以上設けたと回答

三重県:76.6% (全国:61.1%) **+15.5**

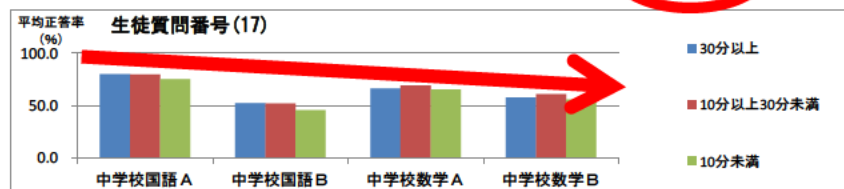
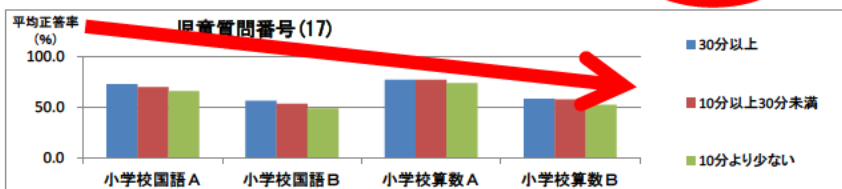
三重県:85.9% (全国:79.8%) **+6.1**



学校の授業時間以外に、**普段**(月～金曜日)、1日当たり**読書**を1時間以上すると回答

三重県:17.4% (全国:18.0%) **-0.6**

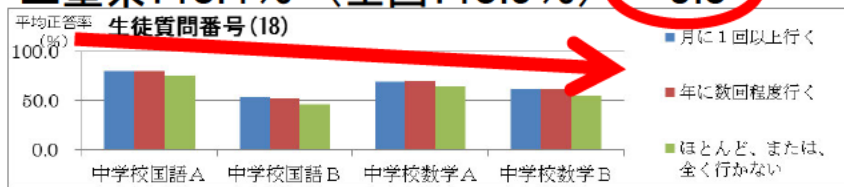
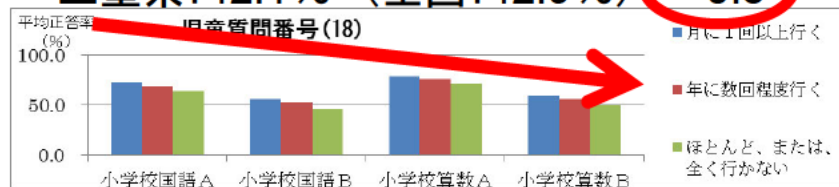
三重県:14.9% (全国:15.6%) **-0.7**



本(教科書や参考書、漫画や雑誌除く)を読んだり、借りたりするために、学校**図書館**・室や地域の図書館へ月1回以上行くと回答

三重県:42.1% (全国:42.9%) **-0.8**

三重県:18.4% (全国:18.9%) **-0.5**



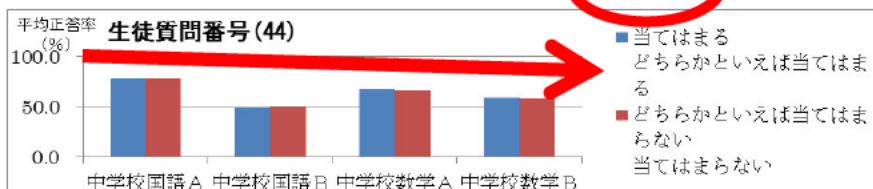
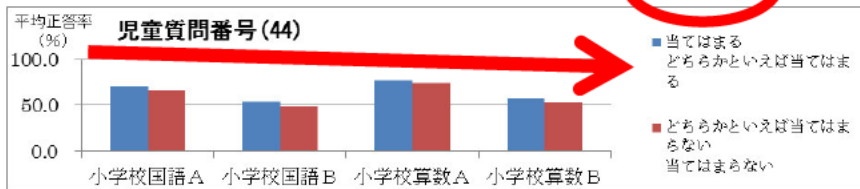
# クロス分析④

## 学校での組織的な取組

授業のはじめに、目標(めあて・ねらい)が示されていたと思いますか。[質問番号(44)]  
 (「当てはまる」「どちらかといえば、当てはまる」と回答した割合)

三重県:75.7% (全国:82.0%) **-6.3**

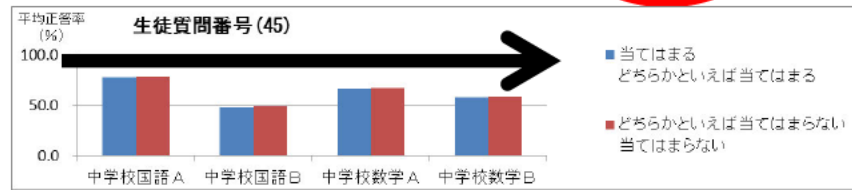
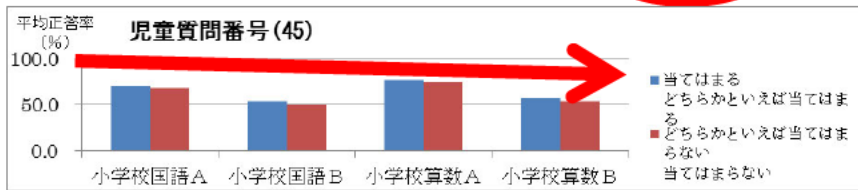
三重県:62.1% (全国:71.5%) **-9.4**



授業の最後に、学習内容を振り返る活動をよく行っていたと思いますか。[質問番号(45)]  
 (「当てはまる」「どちらかといえば、当てはまる」と回答した割合)

三重県:67.1% (全国:71.9%) **-4.8**

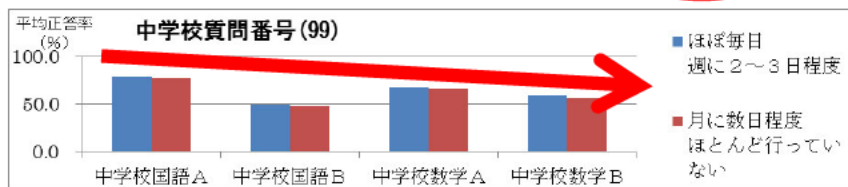
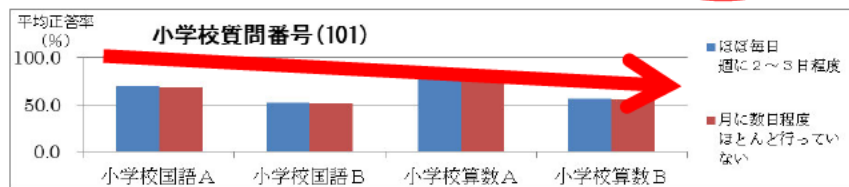
三重県:51.4% (全国:53.3%) **-1.9**



校長は、校内の授業を週に2回以上見て回っていると回答

三重県:84.5% (全国:91.6%) **-7.1**

三重県:69.2% (全国:79.3%) **-10.1**





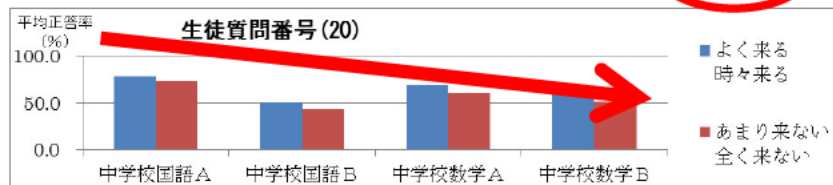
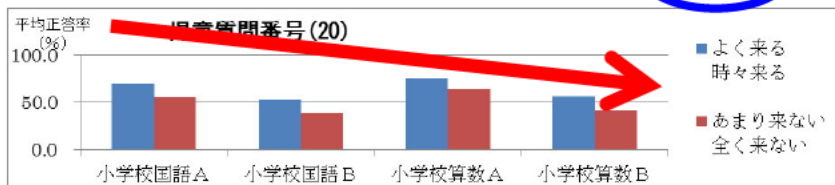
# クロス分析⑤

## 家庭・地域との関わり

家の人(兄弟姉妹を除く)は、授業参観や運動会などの**学校の行事**に参加と回答

三重県:97.4% (全国:96.5%) **+0.9**

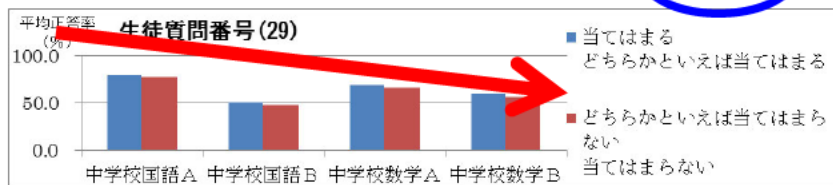
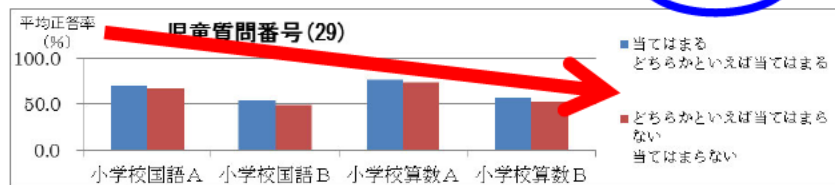
三重県:78.8% (全国:83.1%) **-4.3**



今住んでいる**地域**の**行事**に参加していると回答

三重県:73.2% (全国:68.0%) **+5.2**

三重県:50.4% (全国:43.5%) **+6.9**



調査対象学年の児童生徒に対して、前年度までに、**地域の人材**を外部講師として**招聘**した授業を行ったと回答

三重県:81.9% (全国:76.3%) **+5.6**

三重県:61.7% (全国:58.5%) **+3.2**

