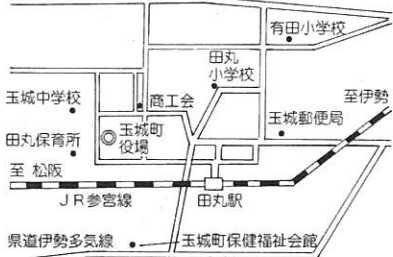


	たまぎちょう <b>玉城町</b>		市町村コード 244619		
	〒519-0495 度会郡玉城町田丸114-2				
	TEL	0596-58-8200	FAX	0596-58-4494	
	URL	http://kizuna.town.tamaki.mie.jp			
	Eメール	info@town.tamaki.lg.jp			
町の花	サクラ	町の木	マキ	町の鳥	—
基本構想	H23～32年度		基本計画	H23～27年度	
地域指定	農工, 半島, リゾート				
都市宣言	非核平和の町, 人権尊重の町				
友好都市	—				
姉妹都市等	—				
					役所 まで JR [田丸駅] 下車徒歩5分 伊勢自動車道 [玉城インター] から車で5分

### 【組織】

#### ①議会・首長等 (H27.4.1)

議 長		町 長	
		(任期 H30.4.18 3 期目)	
 かぎ ぐち ひさし <b>風 口 尚</b>		 つじ むら しゅういち <b>辻 村 修 一</b>	
副議長	やまぐち かずひろ <b>山 口 和 宏</b>	副町長	こばやし かずお <b>小 林 一 雄</b>
議 員	(任期 H27.9.30)		
定 数	13 人		
内 訳	共産党1人 無所属12人		

#### ②職員 (H26.4.1)

全職員数		一般行政職員内訳			
一般行政	98 人	議 会	2 人	労 働	0 人
教 育	7 人	総 務	16 人	農林水産	5 人
消 防	0 人	税 務	6 人	商 工	2 人
公営企業等	73 人	民 生	54 人	土 木	6 人
計	178 人	衛 生	7 人	計	98 人

### 【面積・人口等】

#### ①面積

総面積	耕地	宅地	森林
(H26.10.1)	(H25.7.15)	(H26.1.1)	(H25.3.31)
40.91 km <sup>2</sup>	14.20 km <sup>2</sup>	3.00 km <sup>2</sup>	12.59 km <sup>2</sup>

#### ②人口及び世帯数

H22.10.1	H17.10.1	増減率	H27.4.1推計人口
15,297 人	14,831 人	3.1 %	15,508 人
5,064 世帯	4,602 世帯	10.0 %	5,447 世帯

老年人口割合 (H26.10.1)	24.9 %
年少人口割合 (H26.10.1)	15.4 %
外国人住民割合 (H26.12.31)	1.24 %

#### ③有権者数 (H27.3.2)

男	女	計
5,981 人	6,385 人	12,366 人

### 【沿革】 (67ページに掲載しています。)

### 【玉城町の特徴】

#### ①[名所・旧跡]

田丸城跡・初瀬街道 (熊野街道出发点)




#### ②[祭・行事]

桜まつり (4月第1日曜)・夏まつり (8月第1土曜)



#### ③[マスコットキャラクター]

玉夢君・城之助



名前：玉夢君 (タム君)  
 生まれ：1994年 (まつり博三重の開催と同時に生まれました)  
 出身地：三重県玉城町  
 その他：タム君は玉城町の夢、未来と希望をイメージして名付けられました。相棒に田丸城をモチーフにした城之介君がいます。

【主要施策（独自取組）等】

事業名等	H27当初予算額	事業概要
①町制60周年記念事業	4,200 千円	町制60周年記念事業に係る経費
②財産管理経費	51,084 千円	庁舎太陽光発電設備設置事業に係る経費 庁舎蓄電池設置事業に係る経費
③予防接種事業	44,512 千円	予防接種事業に係る経費 定期予防接種：BCG、不活化ポリオ、三種混合、四種混合、二種混合、子宮頸がんワクチン、Hibワクチン、小児肺炎球菌ワクチン、MR（麻しん・風しん）、日本脳炎、水痘、高齢者インフルエンザ、高齢者肺炎球菌ワクチン 予防接種費助成事業 ・小児インフルエンザ ・おたふくかぜ ・風しん ・ロタウイルスワクチン（新規）
④英語コミュニケーション力向上事業	5,775 千円	英語コミュニケーション力向上事業に関する経費 ・ALT（1人）派遣委託経費 ・英語教材に係る経費等

【財政】

①当初予算（普通会計）

区分	当初予算				[参考]決算（普通会計）	
	H27年度 (百万円)	対前年度 伸率 (%)	H26年度◇ (百万円)	対前年度 伸率 (%)	H25年度 (百万円)	対前年度 伸率 (%)
地方税	2,032	1.5	2,002	2.3	1,985	1.9
地方交付税	1,090	0.0	1,090	0.0	1,296	6.3
国庫支出金	524	6.8	491	15.6	494	△ 0.3
県支出金	372	12.7	330	△ 4.5	349	△ 14.5
地方債	512	10.8	462	△ 69.3	1,367	230.1
歳入計	5,485	3.2	5,314	△ 14.5	6,869	31.1
人件費	892	2.6	869	△ 2.3	843	△ 4.6
扶助費	663	△ 1.2	671	10.4	610	1.4
公債費	450	△ 4.0	469	0.8	453	△ 7.5
小計	2,005	△ 0.2	2,009	2.4	1,906	△ 3.5
物件費	1,108	3.5	1,070	7.6	980	3.1
普通補助	273	92.5	142	△ 21.8	171	9.3
建設単独	346	2.9	336	26.4	652	87.8
事業費 県営等	-	-	-	-	29	△ 50.1
歳出計	5,485	3.2	5,314	△ 14.5	6,568	32.5

②主要指標（H25年度）

区分	指標等	
標準財政規模	3,822,504 千円	
実質赤字比率	—	
連結実質赤字比率	—	
実質公債費比率 (3カ年平均・H23～H25)	8.3 %	
将来負担比率	68.7 %	
財政力指数 (3カ年平均・H24～H26)	0.605	
経常収支比率 (含臨時財政対策債)	76.8 %	
経常一般財源比率	91.0 %	
実質収支比率	5.2 %	
税の徴収率 (現年課税分+滞納繰越分)	92.9 %	
積立金 現在高	財政調整基金	1,541,582 千円
	減債基金	198,954 千円
	特定目的基金	358,732 千円

玉  
城  
町

③決算収支（普通会計）

区分	歳入 (百万円)	歳出 (百万円)	歳入歳出差引 (百万円)	実質収支 (百万円)	実質単年度収支 (百万円)	積立金現在高 (百万円)	地方債現在高 (百万円)
H25年度 決算	6,869	6,568	301	200	△ 341	2,100	4,863
H24年度 決算	5,238	4,955	283	174	74	2,385	3,894
H23年度 決算	5,706	5,464	243	152	481	2,253	3,910

【産業】

区分	総生産（H24年度）		就業人口（H22.10.1）	
	(百万円)	構成比(%)	(人)	構成比(%)
第一次産業	1,562	1.9	538	6.9
第二次産業	59,277	72.3	2,650	34.1
第三次産業	20,687	25.2	4,249	54.6
輸入品に課される税・関税等	445	0.6	—	—
計	81,971	100.0	7,778	100.0

【教育】

(H26.5.1現在)

区分	幼稚園	小学校	中学校
箇所数	0 園 (0 園)	4 校 (0 校)	1 校 (0 校)
児童生徒数	0 人	981 人	509 人

【福祉】

(H26.4.1現在)

区分	保育所	特別養護 老人ホーム	養護 老人ホーム	老人福祉 センター
施設数	4 施設 (0 施設)	1 施設 (1 施設)	0 施設 (0 施設)	0 施設 (0 施設)
定員	580 人	80 人	0 人	—

【公共施設整備状況】

(H25年度)

都市公園等面積（人口1人あたり）	25.7 m <sup>2</sup>	
下水道普及率	92.6 %	
市町立 施設	図書館	0 施設
	体育施設	4 施設
	公会堂・市民会館	0 施設
	公民館	0 施設
	集会所	12 施設
保健センター	1 施設	

生活保護率（人口千人あたり）（H27.1） 3.4 %

【医療】

(H25.10.1現在)

区分	病院	一般診療所	歯科診療所
施設数	1 施設（ 50 床）	9 施設	7 施設