

# データでみる三重県のNPO法人（平成21年3月31日現在）

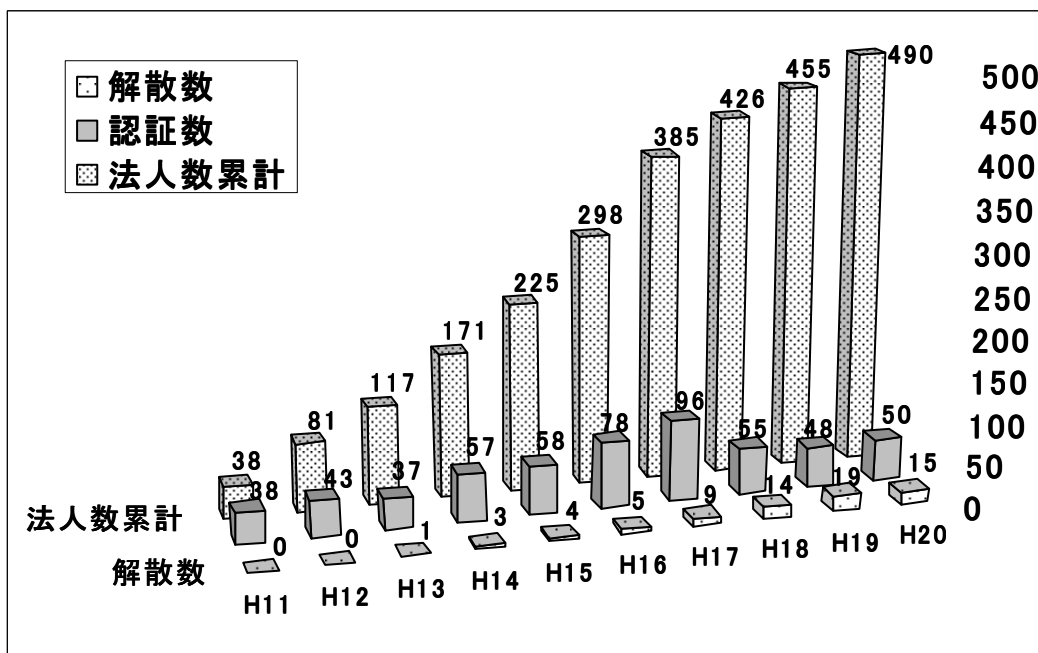
## 県内法人数 —平成11年度から平成20年度県内法人数推移

法人全体の数は増加傾向にあります。

年度ごとの法人認証数をみると、平成17年度をピークに減少傾向となっています。

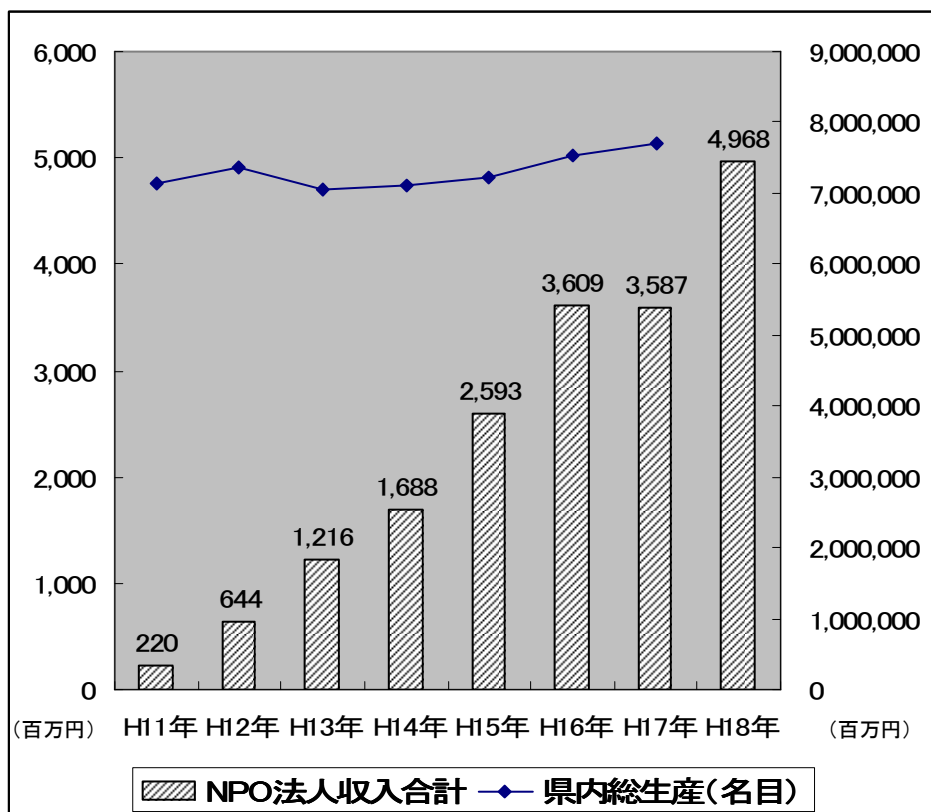
また平成17年度から解散数が増えています。

※ 累計数は、認証数－解散数の累計



(出典：三重県男女参画・NPO室 NPO グループ法人管理台帳「法人推移」より抜粋)

## 県内法人の収入規模 —平成11年から平成18年推移



法人全体の収入は年度ごとに増加し、平成18年（事業年）は49億7千万円になりました。

※ 「NPO法人の収入合計」額の算出方法については、NPO法人の「事業報告書」に添付された「収支計算書」の収入に基づく。

※ H11年～H16年は、収支計算書に記載された収入総額の合計、H17～18年は経常収入(前期繰越金収入や長期借入金収入等を除く)の合計

(出典：三重県男女参画・NPO室 NPO グループ発行法人「事業報告書から見る三重県のNPO法人」より抜粋)

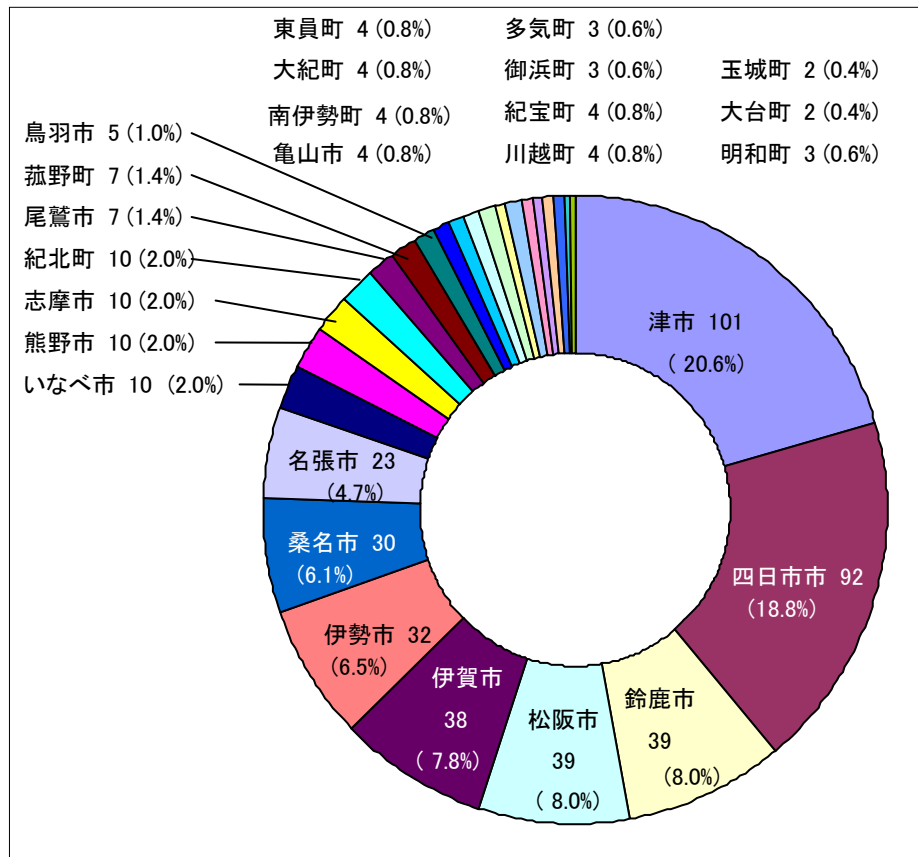
※平成11年、12年、13年についてはNPO法人の事業報告書に添付された収支計算書から収入のデータを補足

## 県内市町別法人数と割合

法人の主たる事務所所在地でみた市町別割合です。

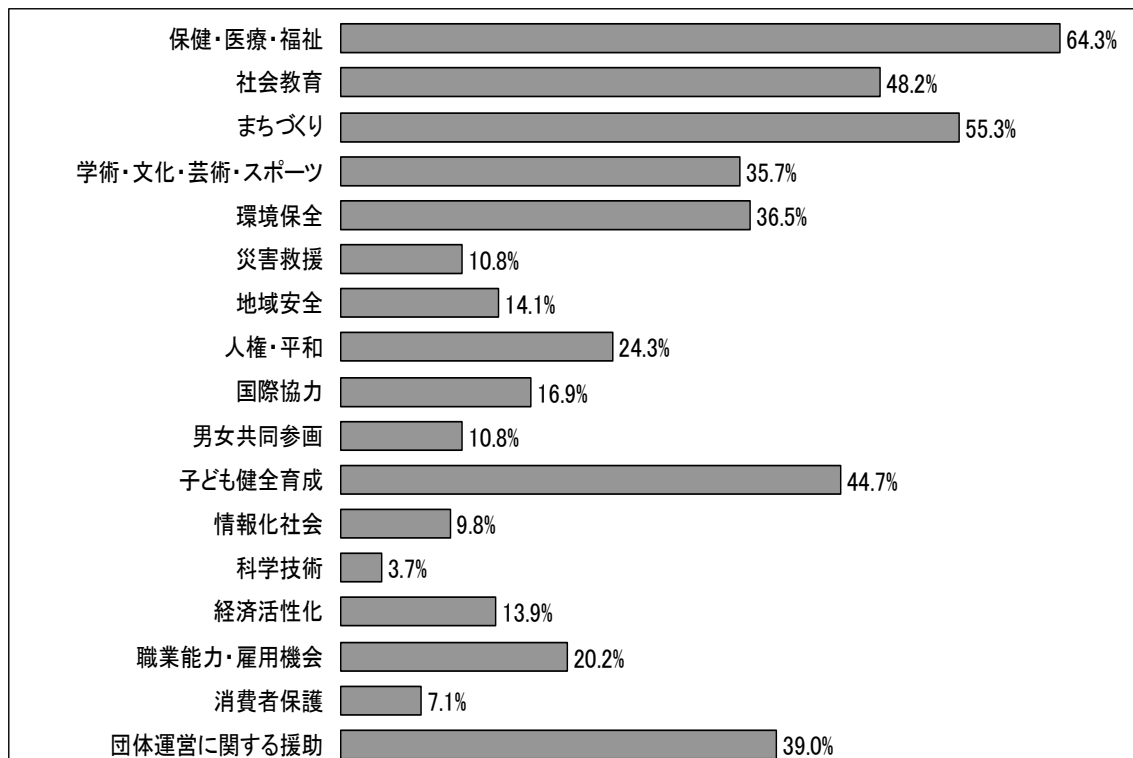
津市と四日市市で全体の約4割を占め、都市部に集中しています。

県内の市町で法人の事務所が設置されていないのは木曾岬町、朝日町、度会町の3町だけです。



※三重県 NPO グループ「法人管理台帳（平成 20 年 3 月 31 日現在）」より、「市町」別に集計。

## 法人の活動分野と割合



活動分野では、保健・医療・福祉が一番多く、次いで、まちづくり、社会教育、子ども健全育成となっています。

※各活動分野について、「当該活動分野を選択した法人数／総法人数（490）＝選択比率（％）」として計算。

※三重県 NPO グループ「法人管理台帳（平成 21 年 3 月 31 日現在）」の“活動分野”（複数選択）を集計。延べ選択数は 2231。