

平成27年度

市町村税の概要

平成28年2月

三重県地域連携部市町行財政課

目次

第1編 総括表

第1表	市町の歳入状況の推移	…	1
図1	歳入に占める市町村税の割合の推移	…	1
第2表	市町村税科目別税額の推移	…	2
図2	徴収率の推移	…	2
第3表	市町村税科目別構成比の推移	…	3
図3	市町村税の構成比の推移	…	3
第4表	徴収に要する経費の推移	…	3
第5表	市町村民税の推移	…	4
図4	市町村民税の構成比の推移	…	4
第6表	市町村民税納税義務者数の推移	…	4
第7表	純固定資産税の推移	…	5
図5	純固定資産税の構成比の推移	…	5
第8表	土地の評価額の推移	…	6
第9表	家屋の評価額等の推移	…	6
第10表	償却資産課税標準額の推移	…	6
第11表	軽自動車税の推移	…	7
第12表	市町村たばこ税の推移	…	7
第13表	鉱産税の推移	…	7
第14表	入湯税の推移	…	7
第15表	都市計画税の推移	…	7
第16表	特別土地保有税の推移	…	7

第2編 市町別個表

市町村民税

第17表	平成27年度 市町村民税の納税義務者数等	…	9
第18表	平成27年度 個人の市町村民税の納税義務者数等	…	11
第19表	平成27年度 市町村民税の特別徴収義務者数等	…	12
第20表	平成27年度 所得割の状況		
	(1) 平成27年度 所得割の課税状況	…	13
	(2) 所得区分別の課税状況	…	17
	(3) 給与所得の金額	…	23
	(4) 公的年金等にかかる雑所得の金額	…	24
	(5) 所得控除等の人員等	…	25
	(6) 退職所得の分離課税にかかる所得割額等	…	28
	(7) 控除対象配偶者及び扶養親族の人員別納税義務者数	…	29
	(8) 控除対象配偶者及び扶養控除の人員	…	30
	(9) 青色申告者及び事業専従者数等	…	31
	(10) 地方税法附則第3条の3第4項の非課税措置にかかる者	…	32

固定資産税

第21表	平成27年度 土地にかかる納税義務者数	…	33
第22表	平成27年度 土地の地目別地積・決定価格・課税標準額・筆数		
	(1) 一般田	…	34
	(2) 介在田・市街化区域田	…	35
	(3) 一般畑	…	36
	(4) 介在畑・市街化区域畑	…	37
	(5) 宅地	…	38
	(6) 鉱泉地	…	39
	(7) 池沼	…	40
	(8) 一般山林	…	41
	(9) 介在山林	…	42
	(10) 牧場	…	43
	(11) 原野	…	44
	(12) 雑種地	…	45
	(13) 合計	…	46
第23表	平成27年度 家屋の概要		
	(1) 総括	…	47
	(2) 法定免税点未満	…	48
	(3) 法定免税点以上	…	49
第24表	平成27年度 償却資産の概要		
	(1) 納税義務者数	…	50

(2) 決定価格	…	5 1
(3) 課税標準額	…	5 1

都市計画税

第25表	平成27年度	都市計画税の課税標準額等（法定免税点以上のもの）…	5 2
------	--------	---------------------------	-----

諸税

第26表	平成27年度	軽自動車税の状況	… 5 3
第27表	平成26年度	入湯税の状況	… 5 7
第28表	平成26年度	鉱産税の状況	… 5 8
第29表	平成26年度	事業所税の状況	… 5 9

国民健康保険税（料）

第30表	平成26年度	国民健康保険の加入者の状況（平成27年3月31日現在）…	6 0
第31表	平成26年度	国民健康保険税（料）の状況	… 6 2
第32表	平成26年度	国民健康保険税（料）の賦課方法等	… 6 4

その他

第33表	平成27年度	市町村交付金の交付金額	… 6 6
第34表	平成26年度	市町村税の徴収に要する経費等	… 6 7
第35表		市町別税率一覧（平成27年4月1日現在。平成27年度分改正予定含む）…	7 0
第36表	平成26年度	市町村税の徴収実績	… 7 1

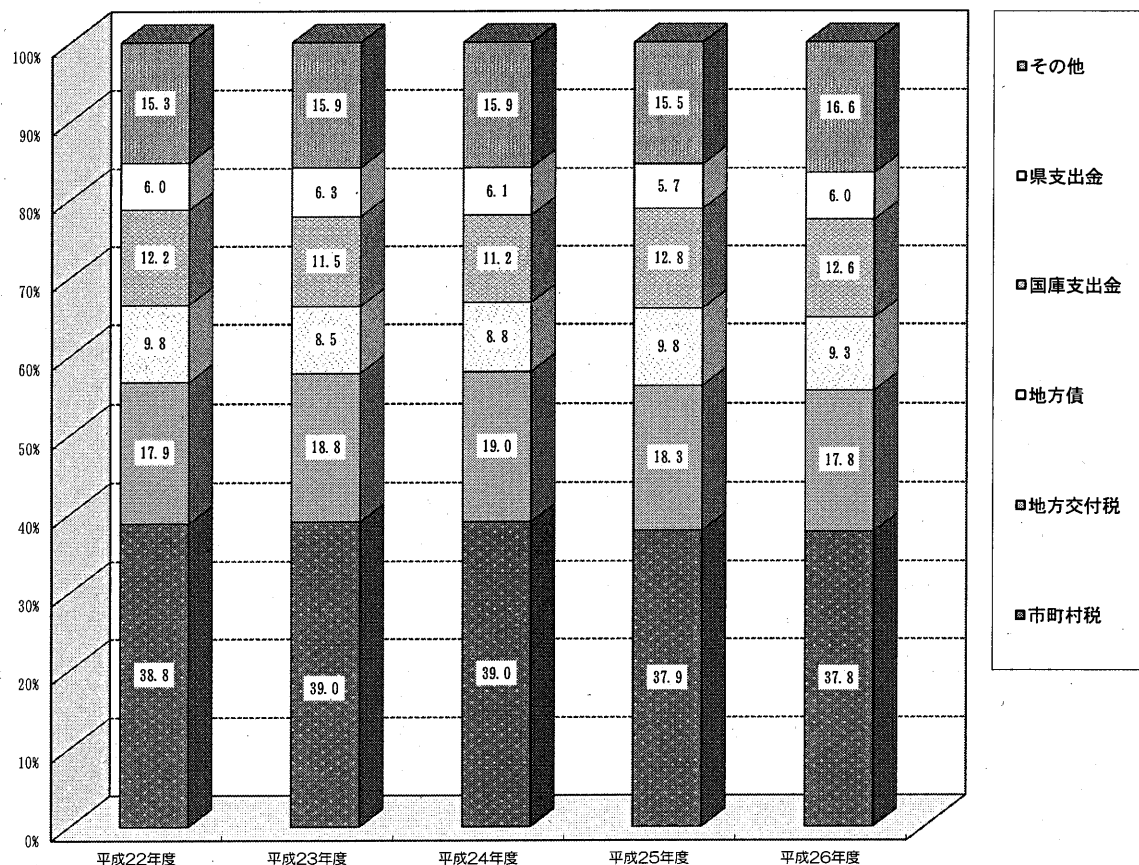
第1編 総括表

第1表 市町の歳入状況の推移

(単位：千円、%)

科目	平成24年度			平成25年度			平成26年度		
	決算額	構成比	前年比	決算額	構成比	前年比	決算額	構成比	前年比
市町村税	275,102,541	39.0	98.8	277,123,353	37.9	100.7	280,314,007	37.8	101.2
地方譲与税	7,234,310	1.0	93.7	6,875,433	0.9	95.0	6,597,062	0.9	96.0
利子割交付金	749,676	0.1	77.7	776,688	0.1	103.6	615,865	0.1	79.3
配当割交付金	593,363	0.1	110.3	1,166,590	0.2	196.6	2,154,130	0.3	184.7
株式等譲渡所得割交付金	147,442	0.0	111.4	1,953,760	0.3	1325.1	1,233,023	0.2	63.1
地方消費税交付金	17,492,451	2.5	100.0	17,343,363	2.4	99.2	21,009,735	2.8	121.1
ゴルフ場利用税交付金	1,427,949	0.2	95.9	1,399,194	0.2	98.0	1,313,689	0.2	93.9
自動車取得税交付金	2,419,893	0.3	117.3	2,644,510	0.4	109.3	969,605	0.1	36.7
地方特例交付金	1,111,789	0.2	31.5	1,097,294	0.2	98.7	1,059,520	0.1	96.6
国有提供施設等所在市町村助成交付金	113,378	0.0	100.1	128,441	0.0	113.3	124,651	0.0	97.1
地方交付税	134,165,809	19.0	100.2	133,818,206	18.3	99.7	132,446,668	17.8	99.0
交通安全対策特別交付金	325,740	0.1	98.6	309,788	0.0	95.1	275,736	0.0	89.0
分担金・負担金	8,063,116	1.1	104.3	8,263,263	1.1	102.5	8,556,502	1.2	103.6
使用料	11,450,663	1.6	99.9	11,528,633	1.6	100.7	11,598,027	1.6	100.6
手数料	3,133,572	0.4	100.2	3,192,532	0.4	101.9	3,118,557	0.4	97.7
国庫支出金	78,773,195	11.2	95.6	93,313,820	12.8	118.5	93,412,039	12.6	100.1
県支出金	42,950,784	6.1	95.1	41,911,946	5.7	97.6	44,396,746	6.0	105.9
財産収入	2,806,882	0.4	96.8	2,535,680	0.4	90.3	3,263,857	0.4	128.7
寄付金	323,839	0.1	134.4	1,197,563	0.2	369.8	819,121	0.1	68.4
繰入金	13,780,567	2.0	120.0	13,054,892	1.8	94.7	21,222,823	2.9	162.6
繰越金	22,841,427	3.2	96.8	21,022,822	2.9	92.0	21,927,072	3.0	104.3
諸収入	17,606,455	2.5	94.8	18,541,568	2.5	105.3	17,383,224	2.3	93.8
地方債	62,105,798	8.8	102.0	71,936,039	9.8	115.8	68,708,653	9.3	95.5
合計	704,720,639	100.0	98.7	731,135,378	100.0	103.8	742,520,312	100.0	101.6

図1 歳入に占める市町村税の割合の推移



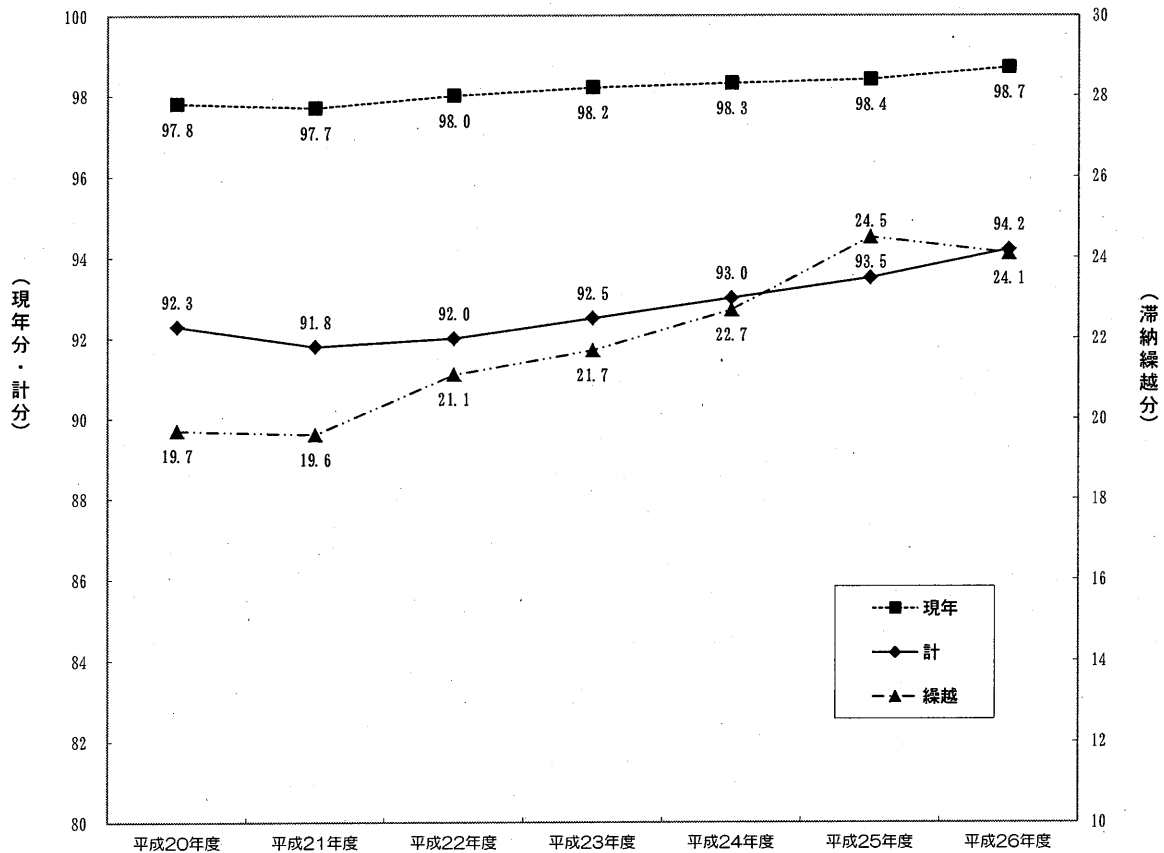
第2表 市町村税科目別税額の推移

※国民健康保険税(料)を除く

(単位:千円、%)

税目	平成24年度			平成25年度			平成26年度		
	調定額	収入額	徴収率	調定額	収入額	徴収率	調定額	収入額	徴収率
市町村民税	125,857,027	117,383,910	93.3	125,436,004	117,791,034	93.9	126,652,888	120,179,683	94.9
個人均等割	2,898,202	2,662,881	91.9	2,895,097	2,684,688	92.7	3,323,868	3,121,078	93.9
所得割	100,513,801	92,604,705	92.1	100,265,619	93,149,964	92.9	98,085,124	92,117,179	93.9
個人計	103,412,003	95,267,586	92.1	103,160,716	95,834,652	92.9	101,408,992	95,238,257	93.9
法人均等割	5,200,108	5,092,796	97.9	5,181,196	5,080,086	98.0	5,276,048	5,186,802	98.3
法人税割	17,244,916	17,023,528	98.7	17,094,092	16,876,296	98.7	19,967,848	19,754,624	98.9
法人計	22,445,024	22,116,324	98.5	22,275,288	21,956,382	98.6	25,243,896	24,941,426	98.8
固定資産税	138,473,735	127,875,374	92.3	137,614,289	127,427,050	92.6	138,124,977	128,834,695	93.3
土地	44,016,093	40,304,147	91.6	43,356,830	39,836,734	91.9	43,051,135	39,877,111	92.6
家屋	53,774,734	49,026,679	91.2	54,887,545	50,238,027	91.5	55,774,064	51,468,279	92.3
償却資産	40,216,850	38,078,490	94.7	38,926,681	36,909,056	94.8	38,854,562	37,044,089	95.3
交付金	466,058	466,058	100.0	443,233	443,233	100.0	445,216	445,216	100.0
軽自動車税	4,233,912	3,797,441	89.7	4,312,311	3,897,444	90.4	4,391,273	4,003,638	91.2
市町村たばこ税	12,180,377	12,180,376	100.0	13,564,713	13,564,713	100.0	13,084,899	13,084,899	100.0
鉱産税	11,874	11,874	100.0	11,645	11,645	100.0	10,930	10,930	100.0
特別土地保有税	198,247	15,838	8.0	609,480	431,303	70.8	178,176	1,969	1.1
入湯税	570,603	564,738	99.0	657,471	652,296	99.2	621,825	619,162	99.6
都市計画税	11,439,806	10,490,344	91.7	11,502,669	10,607,091	92.2	11,571,447	10,743,034	92.8
事業所税	2,784,982	2,782,646	99.9	2,742,745	2,740,777	99.9	2,837,709	2,835,997	99.9
合計	295,750,563	275,102,541	93.0	296,451,327	277,123,353	93.5	297,474,124	280,314,007	94.2

図2 徴収率の推移



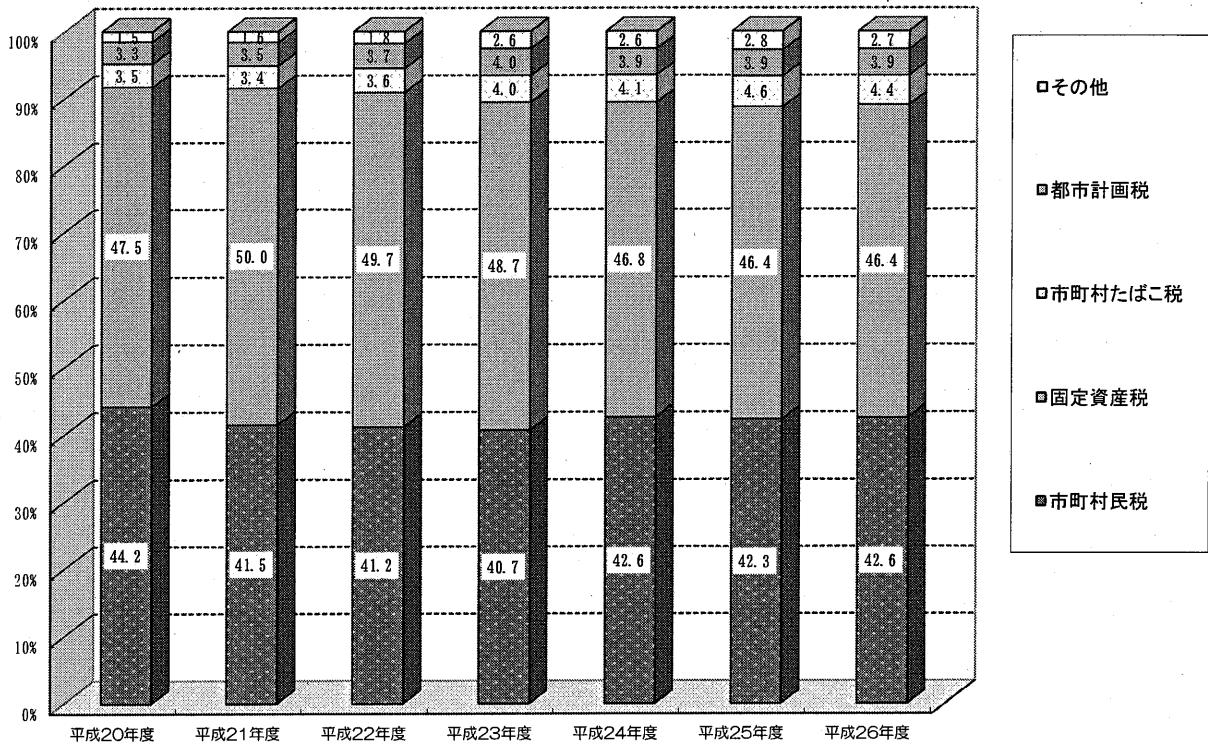
第3表 市町村税科目別構成比の推移

(単位：%)

税目	平成20年度	平成21年度	平成22年度	平成23年度	平成24年度	平成25年度	平成26年度
市町村民税	44.2	41.5	41.2	40.7	42.6	42.3	42.6
個人均等割	0.9	1.0	1.0	0.9	1.0	1.0	1.1
所得割	33.4	35.0	32.7	32.2	34.0	33.8	33.0
個人計	34.3	36.0	33.7	33.1	35.0	34.8	34.1
法人均等割	1.7	1.7	1.7	1.7	1.8	1.7	1.8
法人税割	8.2	3.8	5.8	5.9	5.8	5.8	6.7
法人計	9.9	5.5	7.5	7.6	7.6	7.5	8.5
固定資産税	47.5	50.0	49.7	48.7	46.8	46.4	46.4
土地	14.3	14.9	15.1	14.9	14.9	14.6	14.5
家屋	18.1	18.5	19.5	19.9	18.2	18.5	18.7
償却資産	14.9	16.4	14.9	13.7	13.6	13.1	13.1
交付金	0.2	0.2	0.2	0.2	0.2	0.1	0.1
軽自動車税	1.2	1.3	1.4	1.4	1.4	1.5	1.5
市町村たばこ税	3.5	3.4	3.6	4.0	4.1	4.6	4.4
鉱産税	0.0	0.0	0.0	0.0	0.0	0.0	0.0
特別土地保有税	0.1	0.1	0.1	0.1	0.1	0.2	0.1
入湯税	0.2	0.2	0.2	0.2	0.2	0.2	0.2
都市計画税	3.3	3.5	3.7	4.0	3.9	3.9	3.9
事業所税	0.0	0.0	0.1	0.9	0.9	0.9	1.0
合計	100.0	100.0	100.0	100.0	100.0	100.0	100.0

税目ごとに少数第2位で四捨五入しているため、単純に合計しても100%にならないことがある。

図3 市町村税の構成比の推移



第4表 徴収に要する経費の推移

(単位：千円、%)

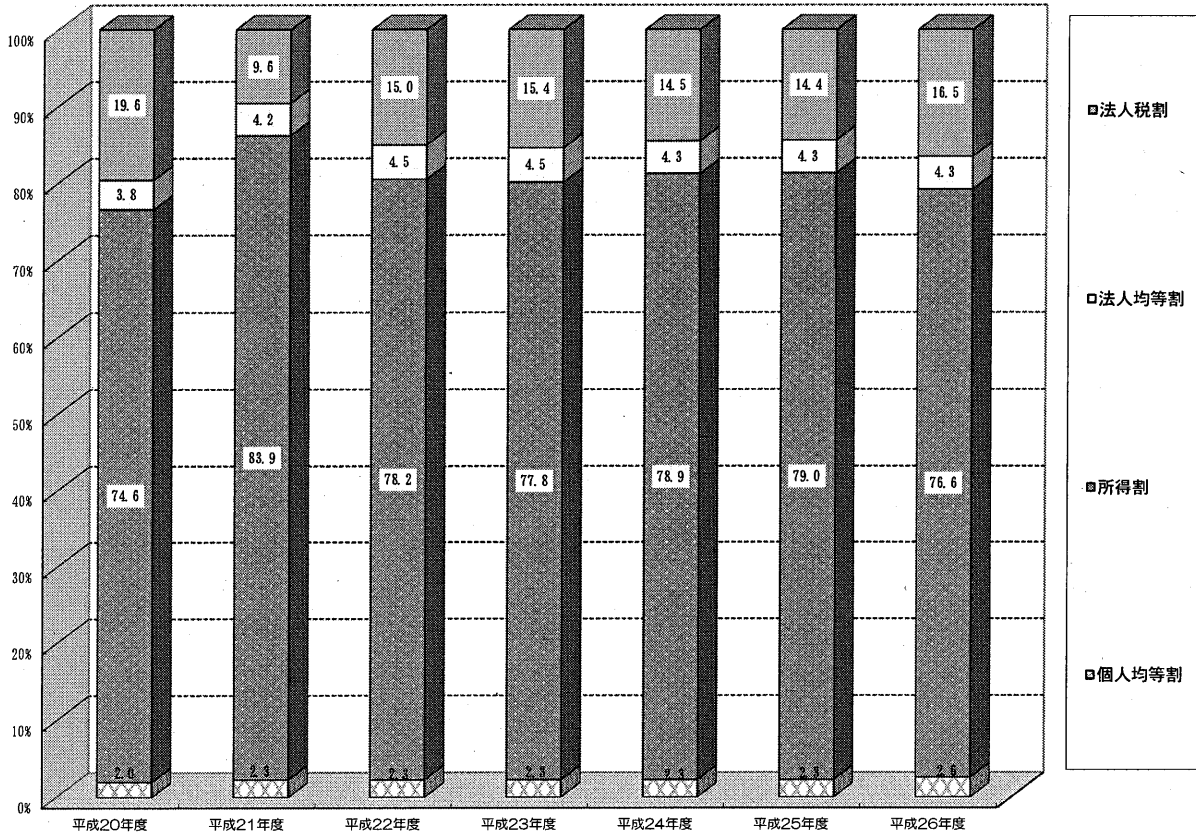
年度	市町村税収入 (a)	徴収に要する経費					県民税徴収取扱費 (c)	(b)-(c) 経費/税収額 (d)	(d)/(a)
		人件費	需用費	報奨金等	その他	計 (b)			
H20	298,268,978	5,054,511	2,620,642	178,477	790,290	8,643,920	4,077,029	4,566,891	1.5
H21	281,528,426	4,981,911	2,315,382	131,419	927,426	8,356,138	3,178,999	5,177,139	1.8
H22	275,685,992	4,886,420	2,621,853	79,351	796,075	8,383,699	3,056,495	5,327,204	1.9
H23	278,351,869	4,903,697	2,163,076	71,795	681,709	7,820,277	2,858,036	4,962,241	1.8
H24	275,102,541	4,803,705	2,122,060	43,271	718,528	7,687,564	2,801,624	4,885,940	1.8
H25	277,123,352	4,700,034	2,266,892	25,154	1,037,660	8,029,740	2,797,568	5,232,172	1.9
H26	280,305,394	4,775,656	2,203,791	11,164	651,089	7,641,700	2,873,746	4,767,954	1.7

第5表 市町村民税の推移

(単位：千円、%)

	平成23年度			平成24年度			平成25年度			平成26年度		
	現年分調定額	構成比	前年比	現年分調定額	構成比	前年比	現年分調定額	構成比	前年比	現年分調定額	構成比	前年比
個人均等割	2,657,621	2.3	100.4	2,657,242	2.3	100.0	2,677,441	2.3	100.8	3,104,475	2.6	116.0
所得割	88,349,250	77.8	99.2	92,552,636	78.9	104.8	92,985,249	79.0	100.5	91,617,106	76.6	98.5
個人計	91,006,871	80.1	99.2	95,209,878	81.1	104.6	95,662,690	81.3	100.5	94,721,581	79.1	99.0
法人均等割	5,106,620	4.5	99.1	5,098,179	4.3	99.8	5,084,613	4.3	99.7	5,191,323	4.3	102.1
法人税割	17,464,318	15.4	102.3	17,034,538	14.5	97.5	16,888,204	14.4	99.1	19,773,441	16.5	117.1
法人計	22,570,938	19.9	101.6	22,132,717	18.9	98.1	21,972,817	18.7	99.3	24,964,764	20.9	113.6
計	113,577,809	100.0	99.7	117,342,595	100.0	103.3	117,635,507	100.0	100.3	119,686,345	100.0	101.7

図4 市町村民税の構成比の推移



第6表 市町村民税納税義務者数の推移

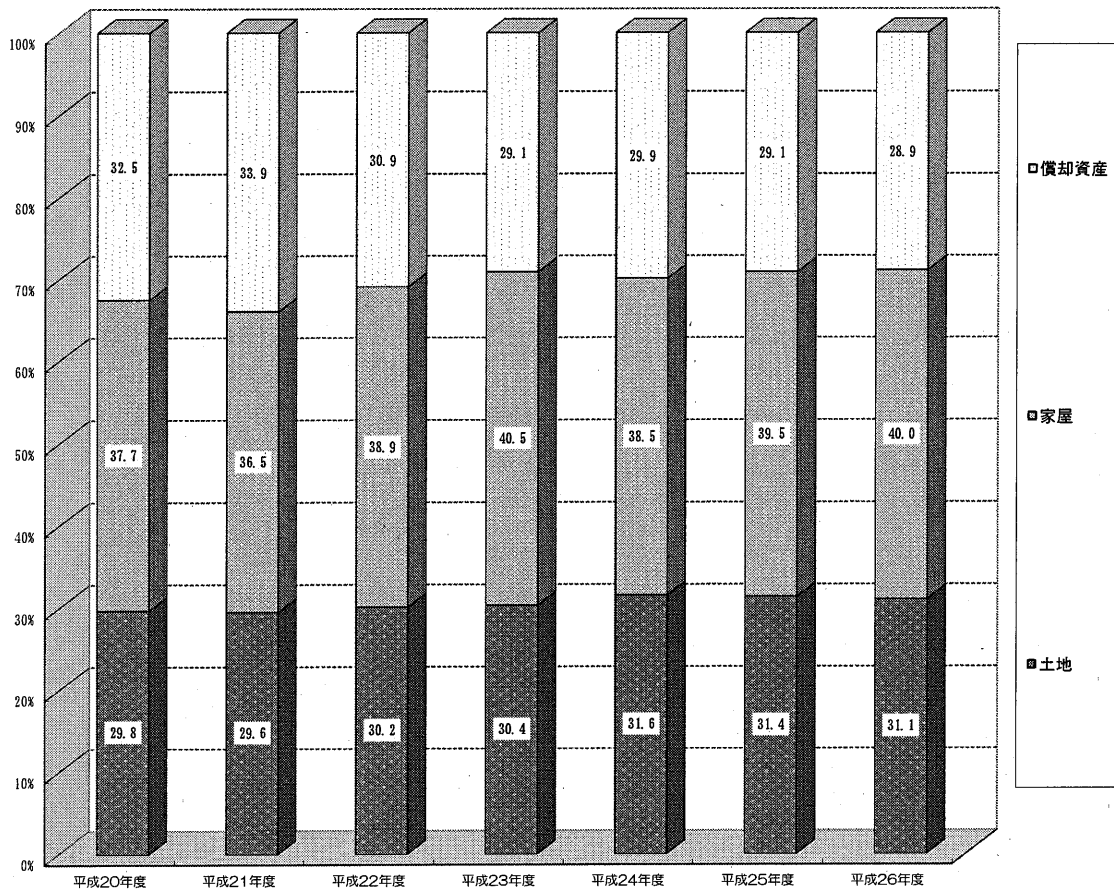
	平成24年度		平成25年度		平成26年度		平成27年度	
	納税義務者数	前年比	納税義務者数	前年比	納税義務者数	前年比	納税義務者数	前年比
個人均等割	887,582	100.1	892,553	100.6	892,651	100.0	892,128	99.9
所得割	811,078	100.4	815,129	100.5	812,347	99.7	811,137	99.9
法人均等割	44,823	100.5	45,145	100.7	45,482	100.8	46,028	101.2
法人税割	43,862	100.2	44,289	101.0	44,670	100.9	45,214	101.2

第7表 純固定資産税の推移

(単位：千円、%)

	平成23年度			平成24年度			平成25年度			平成26年度		
	現年分調定額	構成比	前年比	現年分調定額	構成比	前年比	現年分調定額	構成比	前年比	現年分調定額	構成比	前年比
土地	40,907,168	30.4	99.3	40,283,484	31.6	98.5	39,821,252	31.4	98.9	39,805,228	31.1	100.0
家屋	54,409,379	40.5	102.8	48,998,853	38.5	90.1	50,215,169	39.5	102.5	51,389,236	40.0	102.3
償却資産	39,086,389	29.1	92.7	38,104,649	29.9	97.5	36,914,030	29.1	96.9	37,019,634	28.9	100.3
計	134,402,936	100.0	98.6	127,386,986	100.0	94.8	126,950,451	100.0	99.7	128,214,098	100.0	101.0

図5 純固定資産税の構成比の推移



第8表 土地の評価額の推移

(単位：千円、%)

	平成25年度			平成26年度			平成27年度		
	評価額	構成比	前年比	評価額	構成比	前年比	評価額	構成比	前年比
田畑	164,892,943	2.4	96.2	157,780,505	2.3	95.7	147,819,297	2.2	93.7
宅地	122,847,904	1.8	95.6	117,243,091	1.7	95.4	109,860,521	1.6	93.7
山林	6,160,357,360	87.6	98.1	6,072,988,343	87.8	98.6	5,942,931,326	87.8	97.9
その他の地目	31,027,918	0.4	99.5	30,834,927	0.4	99.4	30,307,758	0.5	98.3
計	550,539,602	7.8	98.3	541,805,495	7.8	98.4	535,811,549	7.9	98.9
計	7,029,665,727	100.0	98.0	6,920,652,361	100.0	98.4	6,766,730,451	100.0	97.8

第9表 家屋の評価額等の推移

	評価額 (千円)					
	木造		非木造		計	
		前年比		前年比		前年比
平成22年度	1,382,662,182	104.0	2,561,829,142	102.7	3,944,491,324	103.2
平成23年度	1,432,467,816	103.6	2,600,883,446	101.5	4,033,351,262	102.3
平成24年度	1,303,762,328	91.0	2,332,188,591	89.7	3,635,950,919	90.1
平成25年度	1,352,399,210	103.7	2,373,206,099	101.8	3,725,605,309	102.5
平成26年度	1,403,478,350	103.8	2,416,334,083	101.8	3,819,812,433	102.5
平成27年度	1,355,594,881	96.6	2,341,108,801	96.9	3,696,703,682	96.8

	床面積 (㎡)					
	木造		非木造		計	
		前年比		前年比		前年比
平成22年度	72,222,957	100.6	76,792,223	100.9	149,015,180	100.8
平成23年度	73,036,666	101.1	77,592,674	101.0	150,629,340	101.1
平成24年度	73,491,085	100.6	78,032,694	100.6	151,523,779	100.6
平成25年度	73,948,574	100.6	78,386,469	100.5	152,335,043	100.5
平成26年度	74,402,091	100.6	78,737,554	100.4	153,139,645	100.5
平成27年度	74,885,859	100.7	79,022,235	100.4	153,908,094	100.5

	単位あたり評価額 (円/㎡)					
	木造		非木造		計	
		前年比		前年比		前年比
平成22年度	19,144	103.4	33,361	101.7	26,470	102.3
平成23年度	19,613	102.4	33,520	100.5	26,777	101.2
平成24年度	17,740	90.5	29,887	89.2	23,996	89.6
平成25年度	18,288	103.1	30,276	101.3	24,457	101.9
平成26年度	18,863	103.1	30,688	101.4	24,943	102.0
平成27年度	18,102	96.0	29,626	96.5	24,019	96.3

第10表 償却資産課税標準額の推移

(単位：千円、%)

	課税標準額	前年比
平成22年度	3,099,673,272	90.3
平成23年度	2,824,123,224	91.1
平成24年度	2,721,891,084	96.4
平成25年度	2,639,789,245	97.0
平成26年度	2,641,671,120	100.1
平成27年度	2,698,105,721	102.1

第11表 軽自動車税の推移

(単位：千円、%)

	現年分調定額	前年比
平成22年度	3,715,353	101.7
平成23年度	3,758,425	101.2
平成24年度	3,821,770	101.7
平成25年度	3,920,589	102.6
平成26年度	4,028,364	102.7

第12表 市町村たばこ税の推移

(単位：千円、%)

	現年分調定額	前年比
平成22年度	10,701,101	102.3
平成23年度	12,249,748	114.5
平成24年度	12,180,377	99.4
平成25年度	13,564,713	111.4
平成26年度	13,084,899	96.5

第13表 鉱産税の推移

(単位：千円、%)

	現年分調定額	前年比
平成22年度	12,432	103.7
平成23年度	12,575	101.2
平成24年度	11,874	94.4
平成25年度	11,645	98.1
平成26年度	10,930	93.9

第14表 入湯税の推移

(単位：千円、%)

	現年分調定額	前年比
平成22年度	563,892	104.1
平成23年度	542,861	96.3
平成24年度	566,394	104.3
平成25年度	651,541	115.0
平成26年度	617,539	94.8

第15表 都市計画税の推移

(単位：千円、%)

	現年分調定額	前年比
平成22年度	10,128,148	105.2
平成23年度	11,087,598	109.5
平成24年度	10,495,575	94.7
平成25年度	10,612,634	101.1
平成26年度	10,729,352	101.1

第16表 特別土地保有税の推移

(単位：千円、%)

	現年分調定額	前年比
平成22年度	22,024	-
平成23年度	692	3.1
平成24年度	0	-
平成25年度	0	-
平成26年度	0	-

第2編 市町別個表

第17表 平成27年度 市町村民税の納税義務者数等
(その1)

(単位：人、千円)

項目	個人均等割				
	納税義務者数			地方税法第311条による軽減	
	地方税法第294条第1項第1号に該当する者	地方税法第294条第1項第2号に該当する者	計	軽減した者	軽減の額
市町名					
津市	136,293	0	136,293	0	0
四日市市	153,373	8	153,381	0	0
伊勢市	63,444	0	63,444	0	0
松阪市	77,377	0	77,377	1,789	1,789
名張市	69,448	60	69,508	0	0
鈴鹿市	99,161	0	99,161	3,796	1,139
名張市	39,077	35	39,112	0	0
尾鷲市	8,573	0	8,573	0	0
亀山市	24,899	0	24,899	0	0
鳥羽市	9,380	0	9,380	0	0
熊野市	7,407	0	7,407	0	0
いなべ市	24,070	0	24,070	0	0
志摩市	24,032	0	24,032	0	0
伊賀市	46,020	0	46,020	0	0
木曾町	3,467	0	3,467	0	0
東員町	13,078	0	13,078	0	0
菟野町	20,416	198	20,614	0	0
朝日町	4,891	0	4,891	0	0
川越町	7,615	0	7,615	0	0
多気町	6,977	0	6,977	0	0
明和町	10,966	0	10,966	0	0
大台町	4,401	0	4,401	112	11
玉城町	7,501	0	7,501	0	0
大紀町	4,138	0	4,138	0	0
大南町	4,075	0	4,075	0	0
伊勢町	5,920	0	5,920	0	0
北浜町	7,261	0	7,261	0	0
御宝町	3,706	0	3,706	0	0
紀宝町	4,861	0	4,861	0	0
市計	782,554	103	782,657	5,585	2,928
町計	109,273	198	109,471	112	11
県計	891,827	301	892,128	5,697	2,939

(単位：人)

項目	法人均等割納税義務者数							
	法人の種別							
	資本金等の金額が50億円を超える法人で、従業員数の合計が50人を超えるもの (A)	資本金等の金額が10億円を超え50億円以下である法人で、従業員数の合計が50人を超えるもの (B)	資本金等の金額が10億円を超える法人で、従業員数の合計が50人以下であるもの (C)	資本金等の金額が1億円を超え10億円以下である法人で、従業員数の合計が50人を超えるもの (D)	資本金等の金額が1億円を超え10億円以下である法人以下であるもの (E)	資本金等の金額が1,000万円を超え1億円以下である法人で、従業員数の合計が50人を超えるもの (F)	資本金等の金額が1,000万円を超え1億円以下である法人以下であるもの (G)	資本金等の金額が1,000万円以下である法人で、従業員数の合計が50人を超えるもの (H)
市町名								
津市	56	27	496	54	298	113	1,043	62
四日市市	74	31	507	79	393	147	1,324	87
伊勢市	19	8	164	12	79	50	416	30
松阪市	25	11	169	26	116	59	600	55
名張市	19	8	212	21	180	62	503	36
鈴鹿市	39	5	273	16	192	52	605	50
名張市	17	6	110	8	53	21	222	10
尾鷲市	2	0	55	3	27	3	92	3
亀山市	17	10	88	10	56	20	191	16
鳥羽市	6	0	49	5	27	9	97	3
熊野市	4	0	27	0	18	1	59	6
いなべ市	15	4	47	14	47	17	150	10
志摩市	8	3	67	4	44	13	186	11
伊賀市	21	11	125	17	84	57	498	22
木曾町	0	1	15	1	7	7	38	2
東員町	5	3	52	4	42	9	107	7
菟野町	5	3	55	11	30	16	131	5
朝日町	2	2	16	3	22	1	28	1
川越町	4	1	58	6	34	13	87	5
多気町	4	1	23	5	10	5	48	5
明和町	4	1	47	0	31	10	69	3
大台町	2	1	8	1	8	0	47	1
玉城町	2	1	20	3	17	5	49	4
大紀町	0	1	5	0	1	0	29	0
大南町	0	1	7	3	4	2	21	1
伊勢町	1	2	7	0	8	4	56	1
北浜町	2	0	26	0	7	5	71	5
御宝町	1	0	8	1	3	0	31	1
紀宝町	1	0	5	0	5	3	27	1
市計	322	124	2,389	269	1,614	624	5,986	401
町計	33	18	352	38	229	80	839	42
県計	355	142	2,741	307	1,843	704	6,825	443

第17表 平成27年度 市町村民税の納税義務者数等
(その2)

(単位：人)

項目 市町名	法人均等割納税義務者数		市町村民税所得 割の納税義務者 数	法人税割		固定資産税の 納税義務者数
	法人の種類別	計		納税義務者数	納税者数	
	(A)～(D)の法人等以外 の法人等					
津市	4,429	6,578	126,122	6,578	2,293	120,877
四日市市	6,665	9,307	143,123	9,230	3,479	118,809
伊勢市	2,659	3,437	56,458	3,328	1,152	59,163
松阪市	2,959	4,020	70,901	3,869	1,480	71,879
桑名市	2,763	3,804	64,509	3,804	1,386	57,773
鈴鹿市	3,421	4,653	90,310	4,653	1,644	76,743
名張市	927	1,374	35,063	1,329	548	37,017
尾鷲市	368	553	7,507	557	206	10,034
亀山市	778	1,186	22,457	1,186	446	22,049
鳥羽市	470	666	7,952	587	203	11,026
熊野市	279	394	6,391	360	147	9,992
いなべ市	847	1,151	21,833	1,093	429	20,062
志摩市	933	1,269	20,620	1,218	365	29,622
伊賀市	1,628	2,463	40,884	2,322	994	49,049
木曾町	156	227	3,110	223	88	2,963
東員町	377	606	11,902	606	261	10,685
菰野町	670	926	18,479	926	349	18,276
朝日町	112	187	4,542	187	82	4,442
川越町	334	542	7,012	542	227	5,551
多気町	190	291	6,116	290	133	7,716
大明町	314	479	9,738	458	201	11,049
大台町	187	255	3,885	255	97	5,594
大玉町	232	333	6,668	319	122	7,214
度会町	115	151	3,674	150	52	4,307
大南町	123	162	3,467	162	55	5,290
伊勢町	218	297	4,908	274	90	8,290
北浜町	269	385	6,139	385	137	11,360
御紀町	125	170	3,198	170	50	5,960
御宝町	120	162	4,169	153	53	5,957
市計	29,126	40,855	714,130	40,114	14,772	694,095
町計	3,542	5,173	97,007	5,100	1,997	114,654
県計	32,668	46,028	811,137	45,214	16,769	808,749

第18表 平成27年度 個人の市町村民税の納税義務者数等

(単位：人、千円)

項目	均等割のみを納める者		均等割と所得割を納める者		
	納税義務者数 (A)	均等割額 (B)	納税義務者数 (E)	均等割額 (F)	所得割額 (G)
市町名					
津市	10,171	35,599	126,122	441,428	15,860,476
四日市市	10,258	35,904	143,123	500,932	18,159,410
伊勢市	6,986	24,451	56,458	197,603	6,003,452
松阪市	6,476	21,508	70,901	247,523	7,636,175
桑名市	4,999	17,498	64,509	225,782	8,424,221
鈴鹿市	8,851	30,198	90,310	315,728	10,801,746
名張市	4,049	14,172	35,063	122,720	3,704,015
尾鷲市	1,066	3,732	7,507	26,275	726,135
亀山市	2,442	8,547	22,457	78,600	2,448,635
鳥羽市	1,428	4,998	7,952	27,832	683,892
熊野市	1,016	3,557	6,391	22,368	566,413
いなべ市	2,237	7,830	21,833	76,415	2,378,428
志摩市	3,412	11,942	20,620	72,170	1,677,844
伊賀市	5,136	17,975	40,884	143,095	4,122,221
木曾町	357	1,251	3,110	10,886	295,024
東員町	1,176	4,116	11,902	41,657	1,386,882
菟野町	2,135	7,474	18,479	64,677	2,182,060
朝日町	349	1,222	4,542	15,897	634,012
川越町	603	2,111	7,012	24,543	823,024
多気町	861	3,014	6,116	21,406	598,567
大明町	1,228	4,298	9,738	34,083	946,282
大台町	516	1,797	3,885	13,595	341,844
玉城町	833	2,916	6,668	23,338	655,265
大紀町	464	1,624	3,674	12,859	341,497
大南町	608	2,128	3,467	12,135	284,994
伊勢町	1,012	3,542	4,908	17,178	413,377
紀北町	1,122	3,928	6,139	21,486	519,652
御浜町	508	1,778	3,198	11,193	286,368
紀宝町	692	2,423	4,169	14,593	355,910
市町計	68,527	237,911	714,130	2,498,471	83,193,063
町計	12,464	43,622	97,007	339,526	10,064,758
県計	80,991	281,533	811,137	2,837,997	93,257,821

(単位：人、千円)

項目	合計				納税義務者数
	均等割を納める者		所得割を納める者		
	納税義務者数 (A)+(E)	均等割額 (B)+(F)	納税義務者数	所得割額	
市町名					
津市	136,293	477,027	126,122	15,860,476	136,293
四日市市	153,381	536,836	143,123	18,159,410	153,381
伊勢市	63,444	222,054	56,458	6,003,452	63,444
松阪市	77,377	269,031	70,901	7,636,175	77,377
桑名市	69,508	243,280	64,509	8,424,221	69,508
鈴鹿市	99,161	345,926	90,310	10,801,746	99,161
名張市	39,112	136,892	35,063	3,704,015	39,112
尾鷲市	8,573	30,007	7,507	726,135	8,573
亀山市	24,899	87,147	22,457	2,448,635	24,899
鳥羽市	9,380	32,830	7,952	683,892	9,380
熊野市	7,407	25,925	6,391	566,413	7,407
いなべ市	24,070	84,245	21,833	2,378,428	24,070
志摩市	24,032	84,112	20,620	1,677,844	24,032
伊賀市	46,020	161,070	40,884	4,122,221	46,020
木曾町	3,467	12,137	3,110	295,024	3,467
東員町	13,078	45,773	11,902	1,386,882	13,078
菟野町	20,614	72,151	18,479	2,182,060	20,614
朝日町	4,891	17,119	4,542	634,012	4,891
川越町	7,615	26,654	7,012	823,024	7,615
多気町	6,977	24,420	6,116	598,567	6,977
大明町	10,966	38,381	9,738	946,282	10,966
大台町	4,401	15,392	3,885	341,844	4,401
玉城町	7,501	26,254	6,668	655,265	7,501
大紀町	4,138	14,483	3,674	341,497	4,138
大南町	4,075	14,263	3,467	284,994	4,075
伊勢町	5,920	20,720	4,908	413,377	5,920
紀北町	7,261	25,414	6,139	519,652	7,261
御浜町	3,706	12,971	3,198	286,368	3,706
紀宝町	4,861	17,016	4,169	355,910	4,861
市町計	782,657	2,736,382	714,130	83,193,063	782,657
町計	109,471	383,148	97,007	10,064,758	109,471
県計	892,128	3,119,530	811,137	93,257,821	892,128

第19表 平成27年度 市町村民税の特別徴収義務者数等

【給与特徴に係る分】

(単位：人、千円)

項目	特別徴収義務者数	納税義務者数	特別徴収税額			
			うち均等割のみ	(B) + (C) (A)	所得割額 (B)	均等割額 (C)
市町名						
津市	12,899	94,838	3,760	12,648,222	12,316,474	331,748
四日市市	13,279	102,297	3,074	14,781,986	14,423,950	358,036
伊勢市	6,078	41,811	2,593	4,878,492	4,732,153	146,339
松阪市	8,479	54,677	3,176	6,307,028	6,116,913	190,115
桑名市	11,381	48,814	2,060	6,978,718	6,807,960	170,758
鈴鹿市	10,291	69,771	3,772	8,946,174	8,703,016	243,158
名張市	5,425	26,386	2,004	3,082,289	2,989,938	92,351
尾鷲市	1,044	5,206	285	543,171	524,950	18,221
山形市	3,946	17,342	1,088	2,075,491	2,014,813	60,678
鳥羽市	1,560	5,798	517	521,672	501,379	20,293
熊野市	1,008	4,722	457	442,902	426,375	16,527
いなべ市	3,756	17,522	1,058	2,076,326	2,015,005	61,321
志摩市	2,915	15,681	1,546	1,334,004	1,279,120	54,884
伊賀市	4,712	31,504	2,003	3,486,110	3,375,846	110,264
木曾町	1,149	2,033	111	215,366	208,250	7,116
東員町	3,164	9,023	525	1,132,335	1,100,758	31,577
菰野町	3,433	13,590	648	1,772,803	1,725,259	47,544
菰野町	1,492	3,362	134	532,451	520,684	11,767
川越町	2,217	5,190	190	671,654	653,492	18,162
多気町	1,580	4,787	346	508,570	491,815	16,755
多気町	2,339	7,409	550	780,141	754,209	25,932
大台町	847	2,767	132	275,158	265,486	9,672
大玉町	1,613	4,997	290	533,120	515,630	17,490
度会町	970	2,564	158	260,299	251,325	8,974
大紀町	787	2,575	206	232,238	223,225	9,013
南伊勢町	960	3,053	282	272,932	262,246	10,686
北伊勢町	971	4,663	435	394,249	377,928	16,321
御浜町	587	2,147	149	211,682	204,167	7,515
御紀町	765	2,959	209	279,380	269,023	10,357
市町計	86,773	536,369	27,393	68,102,585	66,227,892	1,874,693
町計	22,874	71,119	4,365	3,072,378	2,823,497	248,881
県計	109,647	607,488	31,758	76,174,963	74,051,389	2,123,574

【年金特徴に係る分】

(単位：人、千円)

項目	特別徴収義務者数	納税義務者数	特別徴収税額			
			うち均等割のみ	(B) + (C) (A)	所得割額 (B)	均等割額 (C)
市町名						
津市	8	15,049	2,769	449,636	401,557	48,079
四日市市	8	10,998	2,060	340,143	305,018	35,125
伊勢市	8	10,532	2,461	287,024	259,599	27,425
松阪市	10	10,994	2,455	300,749	273,206	27,543
桑名市	7	10,493	1,754	373,294	344,651	28,643
鈴鹿市	6	4,280	1,008	129,555	116,178	13,377
名張市	8	8,009	2,076	226,514	205,674	20,840
尾鷲市	5	1,553	440	38,402	33,912	4,490
山形市	6	3,704	876	119,246	108,074	11,172
鳥羽市	6	1,342	342	31,982	28,515	3,467
熊野市	8	1,545	689	30,857	26,413	4,444
いなべ市	8	3,675	869	97,583	88,114	9,469
志摩市	7	3,561	983	78,856	69,623	9,233
伊賀市	10	7,908	2,508	187,591	165,172	22,419
木曾町	1	498	128	12,694	11,353	1,341
東員町	7	2,430	496	83,443	76,758	6,685
菰野町	6	1,831	463	48,818	43,079	5,739
菰野町	4	740	124	26,391	24,096	2,295
川越町	5	492	135	12,114	10,574	1,540
多気町	6	985	297	22,243	19,654	2,589
多気町	8	1,682	434	41,411	37,120	4,291
大台町	6	478	126	10,806	9,308	1,498
大玉町	7	1,024	289	24,381	21,702	2,679
度会町	5	563	174	11,325	9,861	1,464
大紀町	5	690	203	16,293	14,485	1,808
南伊勢町	5	1,192	394	22,452	19,149	3,303
北伊勢町	6	1,570	752	27,222	22,987	4,235
御浜町	6	560	141	13,019	11,341	1,678
御紀町	5	961	440	18,066	15,208	2,858
市町計	105	93,643	21,290	2,691,432	2,425,706	265,726
町計	82	15,696	4,596	390,678	346,675	44,003
県計	187	109,339	25,886	3,082,110	2,772,381	309,729

第20表 平成27年度 所得割の状況

(1) 平成27年度 所得割の課税状況 (その1)

(単位:人、千円)

項目	納税義務者数				総所得金額等			
	所得税の納税義務あり	所得税の納税義務なし	計	左のうち税額調整措置に係る者	総所得金額	山林所得金額	退職所得金額	小計
市町名								
津市	121,193	4,929	126,122	154	398,533,352	3,108	0	398,536,460
四日市市	137,975	5,148	143,123	161	470,996,360	0	0	470,996,360
伊勢市	51,862	4,596	56,458	76	163,793,060	1,235	0	163,794,295
松阪市	65,002	5,899	70,901	100	208,076,952	29,560	0	208,106,512
桑名市	62,056	2,453	64,509	57	218,604,543	146	0	218,604,689
鈴鹿市	86,756	3,554	90,310	142	284,233,824	0	0	284,233,824
名張市	32,107	2,956	35,063	58	103,588,725	867	0	103,589,592
尾鷲市	6,873	634	7,507	10	20,391,596	18,469	0	20,410,065
亀山市	20,493	1,964	22,457	32	66,935,025	643	0	66,935,668
鳥羽市	7,268	684	7,952	23	19,911,890	3,200	0	19,915,090
熊野市	5,941	450	6,391	11	16,313,156	14,029	0	16,327,185
いなべ市	20,139	1,694	21,833	20	64,867,611	0	0	64,867,611
志摩市	18,841	1,779	20,620	45	50,120,196	0	0	50,120,196
伊賀市	37,896	2,988	40,884	75	115,075,441	1,340	0	115,076,781
木曾町	2,886	224	3,110	8	8,284,813	0	0	8,284,813
東員町	10,911	991	11,902	13	37,295,455	0	0	37,295,455
菟野町	17,761	718	18,479	19	58,291,758	0	0	58,291,758
朝日町	4,141	401	4,542	4	16,136,648	0	0	16,136,648
川越町	6,810	202	7,012	9	21,753,620	0	0	21,753,620
多気町	5,567	549	6,116	13	17,109,962	0	0	17,109,962
大明町	8,877	861	9,738	17	26,964,029	0	0	26,964,029
大台町	3,675	210	3,885	9	10,062,049	1,865	0	10,063,914
玉城町	6,013	655	6,668	12	18,716,293	0	0	18,716,293
大紀町	3,394	280	3,674	4	9,713,280	32,250	0	9,745,530
大南町	3,188	279	3,467	6	8,565,853	7,572	0	8,573,425
伊勢町	4,475	433	4,908	10	12,517,109	0	0	12,517,109
北浜町	5,601	538	6,139	13	15,599,835	13,190	0	15,613,025
御紀町	2,948	250	3,198	9	8,248,315	0	0	8,248,315
御宝町	3,805	364	4,169	10	10,554,535	0	0	10,554,535
市計	674,402	39,728	714,130	964	2,201,441,731	72,597	0	2,201,514,328
町計	90,052	6,955	97,007	156	279,813,554	54,877	0	279,868,431
県計	764,454	46,683	811,137	1,120	2,481,255,285	127,474	0	2,481,382,759

(単位:千円)

項目	総所得金額等							
	分離長期譲渡所得	うち優良住宅地としての譲渡に係る金額	うち居住用財産の譲渡に係る金額	分離短期譲渡所得	株式等に係る譲渡所得等の金額	上場株式等に係る配当所得金額	先物取引に係る雑所得等の金額	計 (A)
市町名								
津市	4,976,509	537,695	0	66,339	24,464,128	205,776	495,421	428,744,633
四日市市	5,613,780	467,846	14,766	50,710	2,152,288	239,933	295,660	479,348,731
伊勢市	1,790,769	107,019	0	38,014	1,117,902	83,513	185,070	167,009,563
松阪市	1,754,378	103,604	0	11,316	720,723	129,976	95,096	210,818,001
桑名市	3,080,916	208,582	118,563	15,134	1,357,819	169,929	169,448	223,397,935
鈴鹿市	3,673,763	144,827	51,071	20,084	2,641,495	63,410	152,659	290,785,235
名張市	570,782	0	0	4,570	119,298	55,598	51,390	104,391,230
尾鷲市	262,812	0	0	6,922	20,280	242	55	20,700,376
亀山市	482,856	53,840	634	10,348	103,387	26,260	31,299	67,589,818
鳥羽市	90,903	0	0	4,107	62,291	23,074	19,274	20,114,739
熊野市	123,657	0	0	2,355	29,399	1,957	10,851	16,495,404
いなべ市	435,181	23,732	11,664	0	91,824	15,262	8,696	65,418,574
志摩市	398,794	0	0	2,482	47,361	11,205	26,226	50,606,264
伊賀市	651,977	68,504	2,759	6,074	137,149	62,982	45,564	115,980,527
木曾町	114,493	0	0	0	6,895	4,245	0	8,410,446
東員町	495,187	70,955	3,604	5,387	88,149	14,605	5,231	37,904,014
菟野町	928,615	62,655	57,766	1,116	66,024	18,711	61,938	59,368,162
朝日町	370,249	195,809	0	0	140,522	3,685	48	16,651,152
川越町	392,079	119,493	10,913	0	42,555	6,500	13,828	22,208,582
多気町	184,407	0	0	0	109,009	2,338	7,994	17,413,710
大明町	203,089	16,273	0	123	44,110	6,706	21,806	27,239,863
大台町	43,686	0	0	3,958	44,528	1,146	4,709	10,161,941
玉城町	147,788	4,087	0	0	51,911	5,764	11,612	18,933,368
大紀町	255,963	0	0	951	9,564	2,113	0	10,014,121
大南町	39,854	0	0	186	45,358	3,048	7,197	8,669,068
伊勢町	22,387	0	0	0	30,122	1,964	20,391	12,591,973
北浜町	43,535	0	0	1,820	11,986	0	479	15,670,845
御紀町	87,755	0	0	303	3,500	18	9,717	8,349,608
御宝町	50,149	0	0	235	38,478	1,409	414	10,645,220
市計	23,907,077	1,715,649	199,457	238,455	33,065,344	1,089,117	1,586,709	2,261,401,030
町計	3,379,236	469,272	72,283	14,079	732,711	72,252	165,364	284,232,073
県計	27,286,313	2,184,921	271,740	252,534	33,798,055	1,161,369	1,752,073	2,545,633,103

第20表 平成27年度 所得割の状況

(1) 平成27年度 所得割の課税状況 (その2)

(単位:千円)

項目	所得控除額								寡婦
	雑損	医療費	社会保険料	小規模企業 共済等掛金	生命保険料	地震保険料	障害者 同居特障加算 分を含まず	うち特別障害者	
津市	5,515	2,731,062	67,108,404	1,108,320	4,442,120	340,510	1,427,920	717,600	657,320
四日市	7,818	2,986,310	79,215,815	1,226,446	4,895,328	356,681	1,762,500	892,800	665,520
伊勢市	1,910	1,147,281	28,624,279	574,030	2,024,498	150,910	645,040	321,600	352,600
松阪市	3,399	1,393,555	36,097,905	570,990	2,514,355	192,589	772,920	395,400	381,040
桑名市	6,189	1,669,235	36,111,350	771,861	2,253,342	196,497	960,660	506,700	296,300
名張市	7,325	1,749,785	48,556,280	744,598	3,091,276	241,334	1,286,160	645,000	441,380
鈴鹿市	3,462	793,394	18,482,483	210,166	1,215,921	80,625	433,720	187,500	171,620
尾鷲市	0	146,635	3,492,292	121,775	271,558	23,848	109,400	56,100	54,120
鷺山町	1,052	365,629	11,834,564	131,288	780,123	61,588	309,660	159,900	90,960
鳥羽市	0	180,576	3,490,551	93,779	281,811	18,959	116,820	55,200	45,140
熊野市	2,358	74,301	2,863,021	83,435	219,668	24,002	67,640	31,500	37,980
いなべ市	472	385,242	11,505,075	231,704	773,998	79,931	298,800	146,700	71,560
志摩市	116	412,625	9,004,164	193,994	731,659	60,071	230,780	110,400	129,860
伊賀市	7,103	851,493	20,541,472	279,924	1,421,916	129,507	493,560	211,200	208,840
木曽町	618	76,362	1,424,878	37,005	100,696	12,812	28,980	12,600	12,580
東員町	5	262,013	6,424,778	104,317	421,824	39,430	174,160	77,700	42,000
菟野町	2,168	412,421	10,022,736	163,056	665,960	57,338	282,840	144,000	80,860
朝日町	0	97,531	2,743,749	48,284	167,019	15,591	47,700	24,300	15,420
川越町	0	127,110	3,765,391	76,615	240,264	17,576	68,860	34,800	36,960
多気町	0	125,481	3,179,190	49,783	239,385	21,033	77,980	36,900	27,200
明和町	1,611	170,304	4,914,302	68,868	364,906	31,035	105,500	56,100	42,980
大台町	76	68,009	1,817,974	43,150	143,875	13,346	54,720	24,300	24,480
玉城町	0	124,082	3,435,840	54,643	257,571	20,948	87,060	46,500	34,840
会紀町	0	58,495	1,801,976	27,698	141,565	11,675	40,200	20,700	16,820
大南町	0	55,864	1,559,880	54,726	125,332	11,611	49,520	24,300	20,820
伊勢北町	0	132,685	2,233,330	74,340	184,862	22,070	77,620	38,100	20,540
北紀町	0	132,330	2,750,610	130,468	224,333	25,372	94,880	48,600	42,100
御浜町	0	39,693	1,461,258	49,068	109,796	13,036	31,480	13,800	20,000
紀宝町	0	46,733	1,899,547	39,415	146,644	17,820	50,160	25,200	25,400
市計	46,719	14,887,123	376,927,655	6,342,310	24,917,573	1,957,052	8,915,580	4,437,600	3,604,240
町計	4,478	1,929,113	49,435,439	1,021,436	3,534,032	330,693	1,271,660	627,900	463,000
県計	51,197	16,816,236	426,363,094	7,363,746	28,451,605	2,287,745	10,187,240	5,065,500	4,067,240

(単位:千円)

項目	所得控除額					特別障害者 のうち同居 特別障害加算分 (23万円)	基礎控除額	計 (B)
	寡夫	勤労学生	配偶者	配偶者特別	扶養			
津市	68,120	1,560	10,616,240	784,260	9,909,790	286,120	41,620,260	141,107,521
四日市	85,280	3,900	13,287,110	873,980	10,156,200	353,280	47,230,590	163,106,758
伊勢市	43,160	1,300	4,498,020	329,930	4,523,830	122,130	18,631,140	61,670,058
松阪市	45,760	520	5,545,220	425,920	5,900,250	165,600	23,397,330	77,407,353
桑名市	31,200	780	6,611,410	315,840	5,185,520	204,240	21,287,970	75,902,394
名張市	51,480	1,040	8,518,590	561,190	6,634,900	269,560	29,802,300	101,957,198
鈴鹿市	26,000	260	3,831,330	179,660	2,873,600	80,500	11,570,790	39,953,531
尾鷲市	9,100	0	615,020	50,310	655,000	19,550	2,477,310	8,045,918
鷺山町	13,520	260	2,109,970	114,640	1,635,040	66,700	7,410,810	24,925,804
鳥羽市	6,240	0	512,000	53,010	746,810	23,230	2,624,160	8,193,086
熊野市	5,720	0	525,900	43,720	578,680	11,270	2,109,030	6,646,725
いなべ市	12,220	260	1,686,660	141,880	1,768,200	63,710	7,204,890	24,224,602
志摩市	20,280	0	1,312,540	122,560	2,197,310	46,920	6,804,600	21,267,479
伊賀市	23,920	780	2,850,190	258,190	3,778,890	92,230	13,491,720	44,429,735
木曽町	2,080	0	239,320	22,920	278,440	5,290	1,026,300	3,268,281
東員町	5,980	520	1,287,910	80,360	904,170	32,430	3,927,660	13,707,557
菟野町	9,100	520	1,669,790	118,840	1,548,380	59,110	6,098,070	21,191,189
朝日町	1,820	0	521,610	32,370	267,580	6,670	1,498,860	5,464,204
川越町	3,640	0	610,740	39,930	474,240	14,490	2,313,960	7,789,776
多気町	1,820	0	444,660	39,450	643,740	17,480	2,018,280	6,885,482
明和町	8,060	0	792,740	65,570	875,920	24,610	3,213,540	10,679,946
大台町	3,640	0	255,900	31,230	439,180	10,580	1,282,050	4,188,210
玉城町	6,240	0	514,050	37,160	605,790	16,560	2,200,440	7,395,224
会紀町	3,900	0	240,710	27,890	397,280	10,120	1,212,420	3,990,749
大南町	2,860	260	236,920	22,950	393,650	11,040	1,144,110	3,689,543
伊勢北町	4,940	0	352,850	31,240	661,010	15,410	1,619,310	5,430,207
北紀町	4,680	260	476,230	36,220	667,030	19,320	2,025,870	6,629,703
御浜町	3,900	0	255,420	21,700	298,420	5,060	1,055,340	3,364,171
紀宝町	4,680	0	399,690	26,580	390,270	9,890	1,375,770	4,432,599
市計	442,000	10,660	62,520,200	4,255,090	56,544,020	1,805,040	235,662,900	798,838,162
町計	67,340	1,560	8,298,540	634,410	8,845,100	258,060	32,011,980	108,106,841
県計	509,340	12,220	70,818,740	4,889,500	65,389,120	2,063,100	267,674,880	906,945,003

第20表 平成27年度 所得割の状況

(1) 平成27年度 所得割の課税状況 (その3)

(単位:千円)

項目	課 税 標 準 額								先物取引 に係る雑所得 等の金額
	総所得金額 に係るもの	山林所得金額 に係るもの	退職所得金額 に係るもの	分離長期譲渡所 得金額に係るもの	分離短期譲渡所 得金額に係るもの	株式等に係る譲 渡所得等の金額 に係るもの	上場株式等の 配当所得金額 に係るもの		
市町名									
津市	257,574,840	2,550	0	4,856,229	62,047	24,445,919	205,641	489,886	
四日市市	308,062,843	0	0	5,460,014	47,661	2,140,250	239,407	291,798	
伊勢市	102,199,239	1,235	0	1,726,108	37,367	1,111,044	83,090	181,422	
松阪市	130,759,489	27,492	0	1,680,684	10,583	711,019	129,920	91,461	
桑名市	142,810,757	146	0	2,995,231	12,393	1,340,385	168,826	167,803	
鈴鹿市	182,391,600	0	0	3,576,463	17,926	2,629,001	63,335	149,712	
名張市	63,657,553	867	0	556,022	4,570	114,271	55,570	48,846	
尾鷲市	12,351,333	17,822	0	258,144	6,919	19,944	241	55	
亀山市	42,032,233	643	0	461,673	9,349	102,577	26,245	31,294	
鳥羽市	11,731,552	3,200	0	81,761	3,239	60,680	23,069	18,152	
熊野市	9,675,121	12,739	0	118,460	1,420	28,134	1,956	10,849	
いなべ市	40,665,748	0	0	417,029	0	88,635	15,251	7,309	
志摩市	28,875,849	0	0	376,953	2,481	47,194	11,197	25,111	
伊賀市	70,675,630	73	0	631,095	5,583	132,571	62,982	42,858	
木曾町	5,021,689	0	0	109,487	0	6,747	4,242	0	
東員町	23,607,433	0	0	477,584	5,056	86,560	14,596	5,228	
菟野町	37,129,796	0	0	900,108	1,115	65,618	18,697	61,639	
朝日町	10,677,308	0	0	366,129	0	139,789	3,675	47	
川越町	13,971,914	0	0	385,108	0	41,464	6,494	13,826	
多気町	10,235,532	0	0	174,779	0	108,915	2,336	6,666	
大明町	16,296,887	0	0	192,501	122	43,744	6,703	19,960	
大台町	5,883,232	566	0	39,766	3,614	41,303	1,144	4,106	
大玉町	11,331,747	0	0	137,127	0	51,903	5,757	11,610	
度会町	5,738,939	32,250	0	240,723	602	8,747	2,111	0	
大紀町	4,879,895	7,572	0	36,275	185	45,356	3,046	7,196	
南伊勢町	7,089,005	0	0	20,473	0	30,117	1,962	20,209	
紀北町	8,975,121	10,818	0	41,056	1,820	11,981	0	346	
御紀町	4,893,508	0	0	79,297	303	2,595	18	9,716	
紀宝町	6,125,353	0	0	47,476	235	38,144	1,000	413	
市計	1,403,463,787	66,767	0	23,195,866	221,538	32,971,624	1,086,730	1,556,556	
町計	171,857,359	51,206	0	3,247,889	13,052	722,983	71,781	160,962	
県計	1,575,321,146	117,973	0	26,443,755	234,590	33,694,607	1,158,511	1,717,518	

(単位:千円)

項目	計 (A)-(B)	算 出 税 額					計 (C)
		総所得・山林所 得及び退職所得 分	分離長期譲渡 所得分	分離短期譲渡 所得分	株式等に係る 譲渡所得等分	上場株式等の 配当所得金額 分	
市町名							
津市	287,637,112	15,449,535	143,570	3,351	733,377	6,169	16,350,698
四日市市	316,241,973	18,478,125	161,767	2,576	64,208	7,181	18,722,611
伊勢市	105,339,505	6,129,780	51,265	2,018	33,331	2,494	6,224,332
松阪市	133,410,648	7,844,374	49,937	571	21,330	3,899	7,922,856
桑名市	147,495,541	8,565,701	87,912	670	40,212	5,064	8,704,593
鈴鹿市	188,828,037	10,950,696	106,405	959	78,870	1,900	11,143,322
名張市	64,437,699	3,818,103	16,672	247	3,427	1,666	3,841,580
尾鷲市	12,654,458	741,850	7,743	373	599	7	750,574
亀山市	42,664,014	2,521,550	13,540	505	3,078	788	2,540,400
鳥羽市	11,921,653	703,769	2,448	177	1,820	693	709,452
熊野市	9,848,679	581,014	3,553	77	843	59	585,872
いなべ市	41,193,972	2,439,070	12,299	0	2,655	458	2,454,702
志摩市	29,338,785	1,731,728	11,302	134	1,416	336	1,745,671
伊賀市	71,550,792	4,238,896	18,794	301	3,978	1,889	4,265,143
木曾町	5,142,165	301,176	3,284	0	168	127	304,755
東員町	24,196,457	1,415,974	13,931	273	2,597	437	1,433,369
菟野町	38,176,973	2,227,041	26,524	60	1,969	561	2,258,003
朝日町	11,186,948	640,455	10,375	0	4,194	110	655,135
川越町	14,418,806	838,034	10,924	0	1,244	194	850,811
多気町	10,528,228	613,887	5,238	0	3,271	69	622,665
大明町	16,559,917	977,427	5,674	7	1,312	202	985,220
大台町	5,973,731	352,873	1,190	195	1,239	35	355,655
大玉町	11,538,144	679,634	4,086	0	1,557	173	685,798
度会町	6,023,372	346,127	7,216	33	263	63	353,702
大紀町	4,979,525	293,110	1,088	10	1,362	91	295,877
南伊勢町	7,161,766	425,383	615	0	903	59	427,567
紀北町	9,041,142	538,913	1,232	98	358	0	540,611
御紀町	4,985,437	293,486	2,379	16	76	1	296,249
紀宝町	6,212,621	367,353	1,424	13	1,144	30	369,976
市計	1,462,562,868	84,194,191	687,207	11,959	989,144	32,603	85,961,806
町計	176,125,232	10,310,873	95,180	705	21,657	2,152	10,435,393
県計	1,638,688,100	94,505,064	782,387	12,664	1,010,801	34,755	96,397,199

第20表 平成27年度 所得割の状況

(1) 平成27年度 所得割の課税状況 (その4)

(単位:千円)

項目	税 額 (D)	控 除 額					税 額 調整額 (E)	配当割額の 控 除 額 (F)
		うち 調整控除	うち 配当控除	うち 住宅借入金等 特別税額控除	うち 寄附金税額 控除	うち 外国税額 控除		
市町名								
津市	448,669	258,838	11,394	153,871	24,319	247	2,005	24,739
日市	509,246	289,843	18,570	174,216	26,324	293	1,961	31,189
伊勢市	200,509	119,809	5,188	63,470	11,461	581	1,009	12,042
松阪市	259,543	150,086	6,682	92,881	9,880	14	1,450	18,362
桑名市	251,110	134,991	11,580	92,530	11,813	196	660	16,988
鈴鹿市	317,749	184,149	5,546	117,623	10,346	85	1,853	13,587
名張市	128,429	76,238	2,517	45,898	3,756	20	848	5,860
尾鷲市	23,532	17,093	468	5,521	450	0	59	505
亀山市	36,899	46,291	1,113	38,063	1,432	0	476	2,682
山羽市	23,696	17,897	305	5,118	376	0	191	1,288
熊野市	18,483	14,427	157	3,583	316	0	112	236
いなべ市	72,656	44,527	925	25,865	1,240	99	267	3,351
志摩市	65,378	47,941	1,137	14,961	1,318	21	475	1,395
伊賀市	131,189	87,481	2,712	37,990	3,003	3	909	7,220
木曾町	9,175	6,689	41	2,346	99	0	90	466
東員町	43,239	24,940	1,125	16,142	1,032	0	92	3,156
菟野町	71,704	38,652	1,850	29,095	2,099	8	213	2,582
菟朝町	19,973	8,917	265	9,795	996	0	66	649
川越町	25,529	13,868	790	9,901	970	0	92	1,532
多気町	22,396	13,724	558	7,708	393	13	145	1,242
大町	36,563	21,064	447	13,933	1,119	0	217	1,381
大玉町	13,046	9,181	117	3,601	147	0	35	327
会紀町	27,984	14,487	581	11,843	1,073	0	138	656
南伊勢町	11,965	8,305	112	3,293	255	0	47	154
北紀町	10,579	8,345	60	2,157	17	0	41	187
御浜町	13,646	12,307	156	803	330	50	75	389
紀宝町	9,554	7,300	66	1,961	227	0	186	141
市計	2,537,088	1,489,611	68,294	871,590	106,034	1,559	12,275	139,444
町計	348,848	212,470	6,663	120,538	9,106	71	1,704	13,617
県計	2,885,936	1,702,081	74,957	992,128	115,140	1,630	13,979	153,061

(単位:千円)

項目	株式等譲渡所得 割額の控除額 (G)	減免税額 (H)	所 得 割 額		計 (C)-(D)-(E) -(F)-(G)-(H)
			所得税の納税 義務あり	所得税の納税 義務なし	
市町名					
津市	14,809	349	15,849,506	10,621	15,860,127
日市	20,805	23,415	18,125,320	10,675	18,135,995
伊勢市	7,320	0	5,851,975	151,477	6,003,452
松阪市	7,320	0	7,425,065	211,110	7,636,175
桑名市	11,614	171	8,418,734	5,316	8,424,050
鈴鹿市	8,387	49	10,794,072	7,625	10,801,697
名張市	2,428	138	3,597,997	105,880	3,703,877
尾鷲市	343	0	710,664	15,471	726,135
亀山市	1,708	4,023	2,354,367	90,245	2,444,612
山羽市	385	12	671,475	12,405	683,880
熊野市	628	0	555,591	10,822	566,413
いなべ市	0	0	2,311,785	66,643	2,378,428
志摩市	579	108	1,640,685	37,051	1,677,736
伊賀市	3,604	0	4,028,505	93,716	4,122,221
木曾町	0	0	288,566	6,458	295,024
東員町	0	0	1,345,262	41,620	1,386,882
菟野町	1,444	8	2,180,472	1,580	2,182,052
菟朝町	435	0	608,181	25,831	634,012
川越町	634	1,660	820,974	390	821,364
多気町	315	578	581,127	16,862	597,989
大町	777	0	917,360	28,922	946,282
大玉町	403	0	341,296	548	341,844
会紀町	1,755	0	630,190	25,075	655,265
南伊勢町	39	0	334,169	7,328	341,497
北紀町	76	0	279,732	5,262	284,994
御浜町	80	0	409,448	3,929	413,377
紀宝町	255	0	507,341	12,311	519,652
市計	79,936	28,265	82,335,741	829,057	83,164,798
町計	6,466	2,246	9,868,411	194,101	10,062,512
県計	86,402	30,511	92,204,152	1,023,158	93,227,310

第20表 平成27年度 所得割の状況

(2) 所得区分別の課税状況 (その1)

(単位：人)

項目	納 税 義 務 者 数					計
	給与所得者	営業等所得者	農業所得者	その他の所得者	分離課税をした者	
市町名						
津市	99,266	4,692	131	20,768	1,265	126,122
四日市市	115,107	5,698	93	20,449	1,776	143,123
伊勢市	44,566	2,459	82	8,768	583	56,458
松阪市	57,754	3,092	106	9,297	652	70,901
桑名市	51,435	2,411	49	9,696	918	64,509
鈴鹿市	72,576	3,565	187	13,133	849	90,310
名張市	27,450	1,155	24	6,194	240	35,063
尾鷲市	5,688	474	2	1,292	51	7,507
亀山市	18,184	668	22	3,399	184	22,457
鳥羽市	6,177	661	2	1,058	54	7,952
熊野市	4,783	492	15	1,052	49	6,391
いなべ市	17,919	694	19	3,040	161	21,833
志摩市	15,982	1,650	7	2,858	123	20,620
伊賀市	33,114	1,358	87	6,038	287	40,884
木曾町	2,498	135	36	420	21	3,110
東員町	9,296	375	7	2,077	147	11,902
菰野町	14,988	797	28	2,490	176	18,479
朝日町	3,647	133	2	695	65	4,542
川越町	5,910	250	0	778	74	7,012
多気町	5,025	252	23	770	46	6,116
大町	7,842	391	26	1,387	92	9,738
大玉町	3,057	168	16	608	36	3,885
度会町	5,458	308	27	813	62	6,668
大南町	2,979	227	8	388	72	3,674
伊勢町	2,750	204	15	481	17	3,467
北勢町	3,607	393	10	878	20	4,908
紀北町	4,818	398	9	882	32	6,139
御紀町	2,384	207	85	494	28	3,198
宝町	3,225	282	20	619	23	4,169
市計	570,001	29,069	826	107,042	7,192	714,130
町計	77,484	4,520	312	13,780	911	97,007
県計	647,485	33,589	1,138	120,822	8,103	811,137

(単位：千円)

項目	総 所 得 金 額 等					計 (A)
	給与所得者	営業等所得者	農業所得者	その他の所得者	分離課税をした者	
市町名						
津市	332,695,011	20,363,217	402,426	38,700,866	36,583,113	428,744,633
四日市市	396,538,475	21,544,509	364,639	43,241,016	17,660,092	479,348,731
伊勢市	136,498,427	8,958,391	270,978	15,069,903	6,211,864	167,009,563
松阪市	175,555,407	10,870,193	372,986	16,774,929	7,244,486	210,818,001
桑名市	182,544,278	9,705,566	171,545	20,872,653	10,103,893	223,397,935
鈴鹿市	238,642,393	13,885,465	890,529	27,426,008	9,940,840	290,785,235
名張市	86,902,347	3,840,197	97,146	11,779,229	1,772,311	104,391,230
尾鷲市	16,144,281	1,722,588	3,473	2,175,004	655,030	20,700,376
亀山市	57,453,130	2,330,412	62,026	6,331,618	1,412,632	67,589,818
鳥羽市	15,712,299	2,382,252	1,909	1,643,534	374,745	20,114,739
熊野市	12,910,037	1,505,727	29,644	1,706,909	343,087	16,495,404
いなべ市	56,747,488	2,416,389	42,110	5,088,257	1,124,330	65,418,574
志摩市	40,615,901	4,761,604	19,460	4,322,491	886,808	50,606,264
伊賀市	98,978,098	4,983,332	239,619	9,747,295	2,032,183	115,980,527
木曾町	6,906,780	453,085	135,134	707,180	208,267	8,410,446
東員町	31,054,505	1,600,091	49,860	4,070,480	1,129,078	37,904,014
菰野町	49,629,810	2,857,628	151,303	4,840,724	1,888,697	59,368,162
朝日町	13,920,633	484,097	4,741	1,389,448	852,233	16,651,152
川越町	18,869,413	807,854	0	1,738,320	792,995	22,208,582
多気町	14,906,573	801,549	57,370	1,215,374	432,844	17,413,710
大町	23,101,056	1,345,193	83,851	2,162,571	547,192	27,239,863
大玉町	8,488,024	491,832	98,010	902,706	181,369	10,161,941
度会町	15,970,203	1,094,800	126,504	1,345,899	395,962	18,933,368
大南町	8,277,428	731,031	20,979	532,904	451,779	10,014,121
伊勢町	7,189,331	559,041	40,096	707,471	173,129	8,669,068
北勢町	9,958,169	1,136,984	15,073	1,279,249	202,498	12,591,973
紀北町	12,654,612	1,422,706	31,777	1,382,324	179,426	15,670,845
御紀町	6,517,712	706,148	172,492	780,681	172,575	8,349,608
宝町	8,625,791	869,163	40,726	972,914	136,626	10,645,220
市計	1,847,937,572	109,269,842	2,968,490	204,879,712	96,345,414	2,261,401,030
町計	236,070,040	15,361,202	1,027,916	24,028,245	7,744,670	284,232,073
県計	2,084,007,612	124,631,044	3,996,406	228,907,957	104,090,084	2,545,633,103

第20表 平成27年度 所得割の状況

(2) 所得区分別の課税状況 (その2)

(単位：千円)

項目	所得控除額					計 (B)
	給与所得者	営業等所得者	農業所得者	その他の所得者	分離課税をした者	
市町名						
津市	115,116,008	5,614,263	155,960	18,569,918	1,651,372	141,107,521
四日市市	134,539,603	6,702,655	134,393	19,395,343	2,334,764	163,106,758
伊勢市	50,349,259	2,919,325	93,021	7,581,343	727,110	61,670,058
松阪市	64,608,895	3,628,631	139,139	8,200,870	829,818	77,407,353
桑名市	62,227,396	3,015,142	66,670	9,307,640	1,285,546	75,902,394
鈴鹿市	83,531,761	4,286,596	267,187	12,774,334	1,097,320	101,957,198
名張市	32,337,708	1,349,512	38,630	5,907,612	320,069	39,953,531
尾張市	6,290,752	558,094	1,340	1,125,012	70,720	8,045,918
亀山市	20,810,053	757,299	25,213	3,101,953	231,286	24,925,804
鳥羽市	6,363,564	872,562	1,393	890,576	64,991	8,193,086
熊野市	5,121,224	559,781	13,817	899,231	52,672	6,646,725
いなべ市	20,633,906	855,043	24,836	2,496,202	214,615	24,224,602
志摩市	16,924,430	1,901,496	6,665	2,289,163	145,725	21,267,479
伊賀市	37,455,457	1,572,524	92,125	4,929,723	379,906	44,429,735
木曾町	2,660,358	167,412	58,833	354,246	27,432	3,268,281
東員町	11,067,350	471,598	8,755	1,967,942	191,912	13,707,557
菟野町	17,673,130	936,920	38,147	2,304,991	238,001	21,191,189
朝日町	4,568,484	155,881	1,959	646,301	91,579	5,464,204
川越町	6,707,156	276,695	0	720,026	85,899	7,789,776
多気町	5,835,732	331,993	29,446	629,211	59,100	6,885,482
大明町	8,917,026	466,055	32,904	1,159,086	104,875	10,679,946
大台町	3,428,952	209,698	25,760	481,916	41,884	4,188,210
玉城町	6,249,987	379,344	35,523	651,799	78,571	7,395,224
大紀町	3,327,137	279,360	7,372	290,152	86,728	3,990,749
大南町	3,024,683	246,140	14,921	377,821	25,978	3,689,543
伊勢町	4,153,151	485,273	9,681	755,839	26,263	5,430,207
北浜町	5,346,349	488,386	12,180	744,283	38,505	6,629,703
御紀町	2,633,121	227,106	77,750	393,117	33,077	3,364,171
御宝町	3,524,212	339,640	22,363	518,615	27,769	4,432,599
市計	656,310,016	34,592,923	1,060,389	97,468,920	9,405,914	798,838,162
町計	89,116,828	5,461,501	375,594	11,995,345	1,157,573	108,106,841
県計	745,426,844	40,054,424	1,435,983	109,464,265	10,563,487	906,945,003

(単位：千円)

項目	課税標準額					計 (A)-(B)
	給与所得者	営業等所得者	農業所得者	その他の所得者	分離課税をした者	
市町名						
津市	217,579,003	14,748,954	246,466	20,130,948	34,931,741	287,637,112
四日市市	261,998,872	14,841,854	230,246	23,845,673	15,325,328	316,241,973
伊勢市	86,149,168	6,039,066	177,957	7,488,560	5,484,754	105,339,505
松阪市	110,946,512	7,241,562	233,847	8,574,059	6,414,668	133,410,648
桑名市	120,316,882	6,690,424	104,875	11,565,013	8,818,347	147,495,541
鈴鹿市	155,110,632	9,598,869	623,342	14,651,674	8,843,520	188,828,037
名張市	54,564,639	2,490,685	58,516	5,871,617	1,452,242	64,437,699
尾張市	9,853,529	1,164,494	2,133	1,049,992	584,310	12,654,458
亀山市	36,643,077	1,573,113	36,813	3,229,665	1,181,346	42,664,014
鳥羽市	9,348,735	1,509,690	516	752,958	309,754	11,921,653
熊野市	7,788,813	945,946	15,827	807,678	290,415	9,848,679
いなべ市	36,113,582	1,561,346	17,274	2,592,055	909,715	41,193,972
志摩市	23,691,471	2,860,108	12,795	2,033,328	741,083	29,338,785
伊賀市	61,522,641	3,410,808	147,494	4,817,572	1,652,277	71,550,792
木曾町	4,246,422	285,673	76,301	352,934	180,835	5,142,165
東員町	19,987,155	1,128,493	41,105	2,102,538	937,166	24,196,457
菟野町	31,956,680	1,920,708	113,156	2,535,733	1,650,696	38,176,973
朝日町	9,352,149	328,216	2,782	743,147	760,654	11,186,948
川越町	12,162,257	531,159	0	1,018,294	707,096	14,418,806
多気町	9,070,841	469,556	27,924	586,163	373,744	10,528,228
大明町	14,184,030	879,138	50,947	1,003,485	442,317	16,559,917
大台町	5,059,072	282,134	72,250	420,790	139,485	5,973,731
玉城町	9,720,216	715,456	90,981	694,100	317,391	11,538,144
大紀町	4,950,291	451,671	13,607	242,752	365,051	6,023,372
大南町	4,164,648	312,901	25,175	329,650	147,151	4,979,525
伊勢町	5,805,018	651,711	5,392	523,410	176,235	7,161,766
北浜町	7,308,263	934,320	19,597	638,041	140,921	9,041,142
御紀町	3,884,591	479,042	94,742	387,564	139,498	4,985,437
御宝町	5,101,579	529,523	18,363	454,299	108,857	6,212,621
市計	1,191,627,556	74,676,919	1,908,101	107,410,792	86,939,500	1,462,562,868
町計	146,953,212	9,899,701	652,322	12,032,900	6,587,097	176,125,232
県計	1,338,580,768	84,576,620	2,560,423	119,443,692	93,526,597	1,638,688,100

第20表 平成27年度 所得割の状況

(2) 所得区分別の課税状況 (その3)

(単位：千円)

項目	算 出 税 額					計 (C)
	給与所得者	営業等所得者	農業所得者	その他の所得者	分離課税をした者	
市町名						
津市	13,050,737	884,750	14,785	1,206,942	1,193,484	16,350,698
四日市市	15,715,276	890,282	13,812	1,429,984	673,257	18,722,611
伊勢市	5,167,166	362,248	10,673	448,950	235,295	6,224,332
松阪市	6,654,457	434,369	14,026	514,061	305,943	7,922,856
桑名市	7,216,890	401,327	6,292	693,169	386,915	8,704,593
鈴鹿市	9,303,703	575,786	48,276	878,507	337,050	11,143,322
名張市	3,272,770	149,394	3,511	352,050	63,855	3,841,580
尾鷲市	590,981	69,854	129	62,947	26,663	750,574
亀山市	2,198,258	94,360	2,275	193,649	51,858	2,540,400
鳥羽市	560,680	90,552	31	45,136	13,053	709,452
熊野市	467,136	56,735	949	48,419	12,633	585,872
いなべ市	2,166,094	93,653	1,036	155,397	38,522	2,454,702
志摩市	1,420,845	171,542	767	121,885	30,632	1,745,671
伊賀市	3,690,024	204,594	8,846	288,811	72,868	4,265,143
木曾町	254,684	17,135	4,577	21,159	7,200	304,755
東員町	1,198,857	67,694	2,466	126,067	38,285	1,433,369
菟野町	1,916,795	115,212	6,789	152,035	67,172	2,258,003
朝日町	560,980	19,687	167	44,563	29,738	655,135
川越町	729,494	31,862	0	61,064	28,391	850,811
多気町	544,049	28,163	1,674	35,138	13,641	622,665
明和町	850,726	52,734	3,055	60,153	18,552	985,220
大台町	303,419	16,922	4,335	25,222	5,757	355,655
大玉町	582,991	42,915	5,457	41,611	12,824	685,798
度会町	296,898	27,091	816	14,549	14,348	353,702
大南町	249,771	18,766	1,510	19,760	6,070	295,877
伊勢町	348,160	39,087	561	31,368	8,391	427,567
北勢町	438,303	56,043	1,176	38,247	6,842	540,611
紀伊町	232,981	28,736	5,681	23,234	5,617	296,249
御宝町	305,964	31,759	1,101	27,233	3,919	369,976
市町計	71,475,017	4,479,446	125,408	6,439,907	3,442,028	85,961,806
町計	8,814,072	593,806	39,365	721,403	266,747	10,435,393
県計	80,289,089	5,073,252	164,773	7,161,310	3,708,775	96,397,199

(単位：千円)

項目	税 額 控 除 額					計 (D)
	給与所得者	営業等所得者	農業所得者	その他の所得者	分離課税をした者	
市町名						
津市	360,281	20,053	380	62,280	5,675	448,669
四日市市	408,036	21,909	374	69,269	9,658	509,246
伊勢市	161,609	8,876	244	26,003	3,777	200,509
松阪市	214,311	12,408	263	27,915	4,646	259,543
桑名市	200,587	9,921	180	35,105	5,317	251,110
鈴鹿市	257,939	14,672	551	40,409	4,178	317,749
名張市	103,418	3,906	59	20,240	806	128,429
尾鷲市	18,059	1,535	4	3,792	142	23,532
亀山市	73,925	2,204	59	10,143	568	86,899
鳥羽市	18,496	2,099	5	3,005	91	23,696
熊野市	13,966	1,391	31	3,019	76	18,483
いなべ市	60,801	2,761	96	8,484	514	72,656
志摩市	51,516	5,612	15	7,558	677	65,378
伊賀市	108,820	4,268	252	16,660	1,189	131,189
木曾町	7,482	390	116	1,155	32	9,175
東員町	34,543	1,404	45	6,608	639	43,239
菟野町	59,773	2,887	87	8,151	806	71,704
朝日町	17,134	559	5	2,004	271	19,973
川越町	21,693	826	0	2,723	287	25,529
多気町	18,883	967	64	2,244	238	22,396
明和町	30,586	1,413	89	3,922	553	36,563
大台町	10,686	531	72	1,645	112	13,046
大玉町	23,310	1,676	184	2,516	298	27,984
度会町	10,045	741	19	995	165	11,965
大南町	8,551	658	45	1,279	46	10,579
伊勢町	9,884	1,184	37	2,503	38	13,646
北勢町	16,147	1,059	15	2,480	124	19,825
紀伊町	7,151	689	271	1,328	115	9,554
御宝町	10,838	815	65	1,828	124	13,670
市町計	2,051,764	111,615	2,513	333,882	37,314	2,537,088
町計	286,706	15,799	1,114	41,381	3,848	348,848
県計	2,338,470	127,414	3,627	375,263	41,162	2,885,936

第20表 平成27年度 所得割の状況

(2) 所得区分別の課税状況 (その4)

(単位：千円)

項目	税 額 調 整 額					計 (E)
	給与所得者	営業等所得者	農業所得者	その他の所得者	分離課税をした者	
市町名						
津市	1,538	240	0	227	0	2,005
四日市市	1,382	412	0	167	0	1,961
伊勢市	824	80	0	105	0	1,009
松阪市	1,250	122	0	78	0	1,450
桑名市	517	81	0	62	0	660
鈴鹿市	1,565	167	0	121	0	1,853
名張市	695	91	0	62	0	848
尾鷲市	52	0	0	7	0	59
亀山市	442	0	0	34	0	476
鳥羽市	135	44	0	12	0	191
熊野市	105	0	0	7	0	112
いなべ市	208	0	0	59	0	267
志摩市	334	95	0	46	0	475
伊賀市	827	10	0	72	0	909
木曾町	78	0	0	12	0	90
東員町	71	9	0	12	0	92
菟野町	172	0	0	41	0	213
朝日町	65	0	0	1	0	66
川越町	73	0	0	19	0	92
多気町	132	0	0	13	0	145
大明町	167	19	8	23	0	217
大玉町	19	3	0	13	0	35
度会町	86	1	45	6	0	138
大紀町	36	0	0	11	0	47
大南町	24	4	0	13	0	41
伊勢町	64	0	0	11	0	75
北勢町	148	7	0	15	0	170
御紀町	186	0	0	0	0	186
紀宝町	65	29	0	3	0	97
市町計	9,874	1,342	0	1,059	0	12,275
町計	1,386	72	53	193	0	1,704
県計	11,260	1,414	53	1,252	0	13,979

(単位：千円)

項目	配 当 割 額 の 控 除 額					計 (F)
	給与所得者	営業等所得者	農業所得者	その他の所得者	分離課税をした者	
市町名						
津市	3,844	451	14	9,879	10,551	24,739
四日市市	6,121	472	23	12,462	12,111	31,189
伊勢市	2,645	323	25	4,103	4,946	12,042
松阪市	2,645	307	6	4,455	10,949	18,362
桑名市	2,472	438	12	6,792	7,274	16,988
鈴鹿市	3,118	335	0	5,308	4,826	13,587
名張市	976	33	0	1,988	2,863	5,860
尾鷲市	123	58	0	275	49	505
亀山市	233	165	0	1,083	1,201	2,682
鳥羽市	202	0	0	295	791	1,288
熊野市	14	1	0	156	65	236
いなべ市	520	89	0	1,379	1,363	3,351
志摩市	292	29	0	490	584	1,395
伊賀市	1,756	188	0	2,227	3,049	7,220
木曾町	38	0	0	34	394	466
東員町	396	12	0	1,244	1,504	3,156
菟野町	331	12	0	1,209	1,030	2,582
朝日町	229	1	0	252	167	649
川越町	389	21	0	493	629	1,532
多気町	223	11	0	467	541	1,242
大明町	283	58	5	586	449	1,381
大玉町	89	10	0	121	107	327
度会町	87	5	0	319	245	656
大紀町	14	0	0	38	102	154
大南町	37	2	2	50	96	187
伊勢町	93	3	0	172	121	389
北勢町	86	43	0	533	47	709
御紀町	15	0	0	96	30	141
紀宝町	6	8	0	22	10	46
市町計	24,961	2,889	80	50,892	60,622	139,444
町計	2,316	186	7	5,636	5,472	13,617
県計	27,277	3,075	87	56,528	66,094	153,061

第20表 平成27年度 所得割の状況

(2) 所得区分別の課税状況 (その5)

(単位：千円)

項目 市町名	株式等譲渡所得割額の控除額					計 (G)
	給与所得者	営業等所得者	農業所得者	その他の所得者	分離課税をした者	
津市	2,023	980	4	2,919	8,883	14,809
日市	3,428	105	3	2,547	14,722	20,805
伊勢市	1,470	191	0	951	4,708	7,320
松阪市	1,586	82	0	869	4,789	7,326
桑名市	1,107	157	0	1,666	8,684	11,614
鈴鹿市	1,541	235	0	1,705	4,906	8,387
名張市	352	0	0	220	1,856	2,428
尾鷲市	15	68	0	49	211	343
亀山市	17	0	0	673	1,018	1,708
鳥羽市	186	0	0	15	184	385
熊野市	49	26	0	16	537	628
いなべ市	0	0	0	0	0	0
志摩市	48	27	0	109	395	579
伊賀市	1,048	27	0	281	2,248	3,604
木曾町	0	0	0	0	0	0
東員町	0	0	0	0	0	0
菟野町	297	7	0	187	953	1,444
朝日町	13	0	0	170	252	435
川越町	81	0	0	49	504	634
多気町	41	0	0	35	239	315
大明町	379	0	0	78	320	777
大台町	188	0	0	20	195	403
大玉町	47	45	0	16	1,647	1,755
会紀町	10	0	0	0	29	39
大南町	0	0	0	0	76	76
伊勢北紀町	10	0	0	6	64	80
北浜町	17	191	0	8	39	255
御紀町	0	0	0	0	0	0
宝町	0	0	0	0	253	253
市計	12,870	1,898	7	12,020	53,141	79,936
町計	1,083	243	0	569	4,571	6,466
県計	13,953	2,141	7	12,589	57,712	86,402

(単位：千円)

項目 市町名	減 免 税 額					計 (H)
	給与所得者	営業等所得者	農業所得者	その他の所得者	分離課税をした者	
津市	349	0	0	0	0	349
日市	13,455	293	0	9,495	172	23,415
伊勢市	0	0	0	0	0	0
松阪市	0	0	0	0	0	0
桑名市	171	0	0	0	0	171
鈴鹿市	40	9	0	0	0	49
名張市	138	0	0	0	0	138
尾鷲市	0	0	0	0	0	0
亀山市	4,023	0	0	0	0	4,023
鳥羽市	0	0	0	12	0	12
熊野市	0	0	0	0	0	0
いなべ市	0	0	0	0	0	0
志摩市	108	0	0	0	0	108
伊賀市	0	0	0	0	0	0
木曾町	0	0	0	0	0	0
東員町	0	0	0	0	0	0
菟野町	0	0	0	0	8	8
朝日町	0	0	0	0	0	0
川越町	1,660	0	0	0	0	1,660
多気町	578	0	0	0	0	578
大明町	0	0	0	0	0	0
大台町	0	0	0	0	0	0
大玉町	0	0	0	0	0	0
会紀町	0	0	0	0	0	0
大南町	0	0	0	0	0	0
伊勢北紀町	0	0	0	0	0	0
北浜町	0	0	0	0	0	0
御紀町	0	0	0	0	0	0
宝町	0	0	0	0	0	0
市計	18,284	302	0	9,507	172	28,265
町計	2,238	0	0	0	8	2,246
県計	20,522	302	0	9,507	180	30,511

第20表 平成27年度 所得割の状況

(2) 所得区分別の課税状況 (その6)

(単位：千円)

項目 市町名	所得割額					計 (C)-(D)-(E) -(F)-(G)-(H)
	給与所得者	営業等所得者	農業所得者	その他の所得者	分離課税を した者	
津市	12,682,702	863,026	14,387	1,131,637	1,168,375	15,860,127
四日市市	15,282,854	867,091	13,412	1,336,044	636,594	18,135,995
伊勢市	5,000,618	352,778	10,404	417,788	221,864	6,003,452
松阪市	6,434,665	421,450	13,757	480,744	285,559	7,636,175
桑名市	7,012,036	390,730	6,100	649,544	365,640	8,424,050
鈴鹿市	9,039,500	560,368	47,725	830,964	323,140	10,801,697
名張市	3,167,191	145,364	3,452	329,540	58,330	3,703,877
尾鷲市	572,732	68,193	125	58,824	26,261	726,135
亀山市	2,119,618	91,991	2,216	181,716	49,071	2,444,612
鳥羽市	541,661	88,409	26	41,797	11,987	683,880
熊野市	453,002	55,317	918	45,221	11,955	566,413
いなべ市	2,104,565	90,803	940	145,475	36,645	2,378,428
志摩市	1,368,547	165,779	752	113,682	28,976	1,677,736
伊賀市	3,577,573	200,101	8,594	269,571	66,382	4,122,221
木曾町	247,086	16,745	4,461	19,958	6,774	295,024
東員町	1,163,847	66,269	2,421	118,203	36,142	1,386,882
菟野町	1,856,222	112,306	6,702	142,447	64,375	2,182,052
朝日町	543,539	19,127	162	42,136	29,048	634,012
川越町	705,598	31,015	0	57,780	26,971	821,364
多気町	524,192	27,185	1,610	32,379	12,623	597,989
明和町	819,311	51,244	2,953	55,544	17,230	946,282
大台町	292,437	16,378	4,263	23,423	5,343	341,844
玉城町	559,461	41,188	5,228	38,754	10,634	655,265
度会町	286,793	26,350	797	13,505	14,052	341,497
大紀町	241,159	18,102	1,463	18,418	5,852	284,994
南伊勢町	338,109	37,900	524	28,676	8,168	413,377
紀北町	421,905	54,743	1,161	35,211	6,632	519,652
御浜町	225,629	28,047	5,410	21,810	5,472	286,368
紀宝町	295,055	30,907	1,036	25,380	3,532	355,910
市計	69,357,264	4,361,400	122,808	6,032,547	3,290,779	83,164,798
町計	8,520,343	577,506	38,191	673,624	252,848	10,062,512
県計	77,877,607	4,938,906	160,999	6,706,171	3,543,627	93,227,310

第20表 平成27年度 所得割の状況

(3) 給与所得の金額

(単位：人、千円)

項目 市町名	納 税 義 務 者 数			給与所得に係る 収入金額	給与所得控除額	特定支出控除額	給与所得金額
	所得税の納税 義務あり	所得税の納税 義務なし	計				
津市	102,803	3,507	106,310	473,208,852	138,520,968	0	334,687,884
四日市市	118,717	3,676	122,393	565,420,084	164,441,860	1,329	400,976,895
伊勢市	43,918	3,662	47,580	196,911,001	59,693,721	820	137,216,460
松阪市	56,358	4,883	61,241	253,461,963	77,156,911	355	176,304,697
桑名市	53,450	1,784	55,234	259,164,110	74,242,350	470	184,921,290
鈴鹿市	74,645	2,616	77,261	341,523,487	101,697,780	253	239,825,454
張鷟市	26,934	2,398	29,332	124,504,973	37,506,444	0	86,998,529
尾鷲市	5,712	465	6,177	23,615,158	7,379,753	0	16,235,405
亀山市	17,748	1,682	19,430	82,965,364	25,228,971	0	57,736,393
鳥羽市	6,138	530	6,668	23,301,876	7,571,103	0	15,730,773
熊野市	4,864	335	5,199	18,973,788	6,061,579	0	12,912,209
いなべ市	17,861	1,440	19,301	81,813,390	24,938,318	0	56,875,072
志摩市	15,732	1,374	17,106	60,018,343	19,462,757	0	40,555,586
伊賀市	33,024	2,410	35,434	143,342,880	44,205,000	0	99,137,880
木曾岬町	2,546	190	2,736	10,133,790	3,212,790	0	6,921,000
東員町	9,381	833	10,214	44,418,746	13,211,994	0	31,206,752
菟野町	15,403	526	15,929	70,973,382	21,036,060	0	49,937,322
朝日町	3,548	356	3,904	19,624,422	5,552,226	0	14,072,196
川越町	6,109	153	6,262	27,160,234	8,229,286	0	18,930,948
多気町	4,923	455	5,378	21,649,542	6,713,984	0	14,935,558
明和町	7,661	722	8,383	33,569,268	10,407,269	0	23,161,999
大台町	3,176	158	3,334	12,371,096	3,914,604	0	8,456,492
大玉町	5,288	533	5,821	23,405,777	7,316,327	0	16,089,450
度会町	2,963	236	3,199	12,190,820	3,865,088	0	8,325,732
大紀町	2,812	219	3,031	10,621,151	3,440,009	0	7,181,142
南伊勢町	3,683	281	3,964	14,513,904	4,579,064	0	9,934,840
紀北町	4,771	430	5,201	18,566,419	6,009,032	0	12,557,387
御浜町	2,372	186	2,558	9,592,090	3,038,427	0	6,553,663
紀宝町	3,124	295	3,419	12,653,048	4,058,943	0	8,594,105
市計	577,904	30,762	608,666	2,648,225,269	788,107,515	3,227	1,860,114,527
町計	77,760	5,573	83,333	341,443,689	104,585,103	0	236,858,586
県計	655,664	36,335	691,999	2,989,668,958	892,692,618	3,227	2,096,973,113

第20表 平成27年度 所得割の状況

(4) 公的年金等にかかる雑所得の金額 (その1・65歳未満の者)

(単位:人、千円)

項目	納税義務者数			公的年金等に 係る収入金額	公的年金等 控除額	公的年金等に 係る雑所得の 金額
	所得税の納税 義務あり	所得税の納税 義務なし	計			
市町名						
津市	6,827	476	7,303	7,020,953	4,018,388	3,002,565
四日市市	6,655	414	7,069	6,557,847	3,739,336	2,818,511
伊勢市	3,059	275	3,334	2,832,667	1,692,121	1,140,546
松阪市	3,747	343	4,090	3,646,103	2,177,022	1,469,081
桑名市	3,325	206	3,531	3,351,759	1,896,114	1,455,645
鈴鹿市	4,349	340	4,689	5,135,557	2,694,758	2,440,799
名張市	2,206	180	2,386	2,468,878	1,350,428	1,118,450
尾鷲市	477	47	524	421,448	254,588	166,860
亀山市	1,171	83	1,254	1,551,605	782,548	769,057
鳥羽市	538	64	602	484,545	304,209	180,336
熊野市	377	38	415	321,729	193,466	128,263
いなべ市	1,202	99	1,301	1,215,086	703,353	511,733
志摩市	1,165	119	1,284	1,022,377	619,485	402,892
伊賀市	2,411	210	2,621	2,329,379	1,399,794	929,585
木曾町	201	7	208	179,818	107,525	72,293
東員町	872	56	928	939,988	518,149	421,839
菰野町	886	60	946	866,374	500,472	365,902
朝日町	166	11	177	182,222	100,459	81,763
川越町	265	8	273	209,476	132,698	76,778
多気町	328	47	375	340,700	203,690	137,010
大町	521	55	576	511,298	313,278	198,020
大玉町	246	30	276	221,631	141,457	80,174
大台町	359	33	392	372,460	217,270	155,190
大城町	222	17	239	187,118	119,727	67,391
大紀町	259	25	284	182,914	123,679	59,235
南伊勢町	287	36	323	290,992	170,764	120,228
北浜町	444	32	476	358,805	223,383	135,422
御紀町	178	18	196	155,211	93,361	61,850
紀宝町	200	19	219	186,059	110,074	75,985
市町計	37,509	2,894	40,403	38,359,933	21,825,610	16,534,323
町計	5,434	454	5,888	5,185,066	3,075,986	2,109,080
県計	42,943	3,348	46,291	43,544,999	24,901,596	18,643,403

(4) 公的年金等にかかる雑所得の金額 (その2・65歳以上の者)

(単位:人、千円)

項目	納税義務者数			公的年金等に 係る収入金額	公的年金等 控除額	公的年金等に 係る雑所得の 金額
	所得税の納税 義務あり	所得税の納税 義務なし	計			
市町名						
津市	22,983	1,637	24,620	56,952,881	28,357,912	28,594,969
四日市市	23,758	1,616	25,374	58,365,346	28,888,870	29,476,476
伊勢市	9,881	995	10,876	23,402,605	12,326,179	11,076,426
松阪市	10,689	1,046	11,735	25,002,454	13,189,344	11,813,110
桑名市	11,279	739	12,018	27,787,644	13,706,095	14,081,549
鈴鹿市	14,112	993	15,105	37,070,041	17,581,524	19,488,517
名張市	6,465	566	7,031	17,090,805	8,173,742	8,917,063
尾鷲市	1,561	181	1,742	3,554,492	1,929,427	1,625,065
亀山市	3,535	328	3,863	9,266,047	4,500,180	4,765,867
鳥羽市	1,439	144	1,583	2,980,842	1,690,684	1,290,158
熊野市	1,342	106	1,448	2,857,553	1,555,200	1,302,353
いなべ市	3,433	292	3,725	8,017,302	4,280,120	3,737,182
志摩市	3,613	397	4,010	7,599,173	4,360,304	3,238,869
伊賀市	6,609	662	7,271	15,597,280	8,296,449	7,300,831
木曾町	554	52	606	1,163,449	660,667	502,782
東員町	2,288	185	2,473	6,134,489	2,913,136	3,221,353
菰野町	2,950	210	3,160	7,168,073	3,601,815	3,566,258
朝日町	738	46	784	1,924,600	907,988	1,016,612
川越町	935	57	992	2,057,584	1,101,777	955,807
多気町	828	94	922	1,978,576	1,049,126	929,450
大町	1,481	166	1,647	3,588,383	1,884,064	1,704,319
大玉町	757	75	832	1,685,094	937,858	747,236
大台町	896	102	998	2,098,312	1,130,382	967,930
大城町	565	53	618	1,135,378	677,828	457,550
大紀町	677	86	763	1,472,931	845,331	627,600
南伊勢町	1,040	177	1,217	2,411,565	1,358,520	1,053,045
北浜町	1,187	127	1,314	2,539,182	1,450,615	1,088,567
御紀町	589	55	644	1,282,005	701,819	580,186
紀宝町	708	73	781	1,630,022	872,741	757,281
市町計	120,699	9,702	130,401	295,544,465	148,836,030	146,708,435
町計	16,193	1,558	17,751	38,269,643	20,093,667	18,175,976
県計	136,892	11,260	148,152	333,814,108	168,929,697	164,884,411

第20表 平成27年度 所得割の状況

(5) 所得控除等の人員等 (その1)

(単位:人)

項目	所得控除を行った納税義務者数							
	雑損	医療費	社会保険料	小規模企業 共済等掛金	生命保険料	うち 新生命保険分	うち 新個人年金分	うち 介護医療保険分
市町名								
津市	16	14,323	121,219	2,677	94,281	44,213	4,819	50,601
四日市市	25	15,688	137,044	3,291	106,301	48,591	4,797	55,836
伊勢市	12	6,357	54,308	1,367	43,171	19,595	2,200	22,627
松阪市	8	7,296	68,143	1,585	53,633	24,736	2,709	28,957
桑名市	21	8,206	61,716	2,189	48,535	22,910	2,206	25,567
鈴鹿市	15	10,077	86,600	1,776	66,900	31,979	3,125	33,913
名張市	8	4,367	33,904	558	26,296	12,429	1,212	14,213
尾鷲市	0	874	7,206	252	5,917	2,807	212	3,478
亀山市	4	2,204	21,598	365	16,744	8,003	810	8,912
鳥羽市	0	991	7,440	229	6,027	2,421	248	2,999
熊野市	2	483	6,082	174	4,894	1,952	114	2,678
いなべ市	2	2,044	21,049	900	16,372	7,479	925	8,829
志摩市	2	2,462	19,451	471	15,536	6,373	688	8,040
伊賀市	10	4,475	39,383	805	29,803	12,305	1,613	14,712
木曾町	1	398	2,913	79	2,193	814	101	1,008
東員町	1	1,512	11,467	379	9,058	4,421	393	4,940
菟野町	4	2,086	17,687	519	14,176	6,595	696	7,654
朝日町	0	552	4,406	140	3,538	1,682	149	1,893
川越町	0	687	6,734	200	5,211	2,492	284	2,830
多気町	0	666	5,893	135	4,934	2,137	260	2,619
大明町	3	985	9,348	173	7,670	3,539	421	4,059
大玉町	1	376	3,748	104	3,045	1,045	101	1,538
度会町	0	652	6,401	132	5,386	2,483	269	2,877
大紀町	0	303	3,538	71	2,958	1,192	139	1,509
大南町	0	323	3,338	123	2,731	1,098	95	1,494
伊勢町	0	811	4,692	153	3,926	1,341	165	1,838
北浜町	0	697	5,854	268	4,870	1,982	133	2,773
御紀町	0	226	3,031	98	2,458	964	67	1,266
御宝町	0	258	4,020	90	3,202	1,310	93	1,660
市計	125	79,847	685,143	16,639	534,410	245,793	25,678	281,362
町計	10	10,532	93,070	2,664	75,356	33,095	3,366	39,958
県計	135	90,379	778,213	19,303	609,766	278,888	29,044	321,320

(単位:人)

項目	所得控除を行った納税義務者数			
	うち 旧生命保険分	うち 旧個人年金分	地震保険料	うち長期分
市町名				
津市	70,637	19,789	29,284	4,776
四日市市	80,902	19,214	32,865	3,982
伊勢市	32,843	8,945	12,850	2,058
松阪市	40,156	10,395	16,203	2,930
桑名市	36,751	9,325	17,070	2,407
鈴鹿市	51,188	12,107	21,692	3,019
名張市	19,456	4,852	7,287	901
尾鷲市	4,403	761	1,961	364
亀山市	12,662	2,979	5,195	804
鳥羽市	4,687	1,166	1,593	326
熊野市	3,786	611	1,894	403
いなべ市	12,544	3,132	5,965	1,607
志摩市	11,765	3,080	4,773	1,097
伊賀市	22,641	6,986	9,819	2,949
木曾町	1,681	400	908	227
東員町	6,944	1,603	3,336	558
菟野町	10,941	2,538	4,721	763
朝日町	2,789	691	1,331	180
川越町	3,879	920	1,634	192
多気町	3,887	1,101	1,649	507
大明町	5,846	1,640	2,502	489
大玉町	2,509	566	1,044	334
度会町	4,094	1,212	1,670	365
大紀町	2,359	604	904	249
大南町	2,120	408	905	249
伊勢町	3,110	833	1,750	518
北浜町	3,810	612	1,952	415
御紀町	1,881	297	1,026	211
御宝町	2,480	479	1,374	199
市計	404,421	103,342	168,451	27,623
町計	58,330	13,904	26,706	5,456
県計	462,751	117,246	195,157	33,079

第20表 平成27年度 所得割の状況

(5) 所得控除等の人員等 (その2)

(単位:人)

項目	所得控除を行った納税義務者数					
	障害者 (実人員)	うち 特障害者	寡婦	うち 特別割増	寡夫	勤労学生
津市	4,887	2,322	2,352	1,145	262	6
四日市	6,004	2,883	2,374	1,207	328	15
伊勢市	2,189	1,023	1,256	651	166	5
松阪市	2,655	1,288	1,346	777	176	2
桑名市	3,238	1,629	1,057	537	120	3
鈴鹿市	4,339	2,060	1,553	940	198	4
名張市	1,508	606	601	384	100	1
尾鷲市	392	187	192	105	35	0
亀山市	1,045	520	324	168	52	1
鳥羽市	395	178	161	82	24	0
熊野市	235	103	135	72	22	0
いなべ市	1,019	474	256	125	47	1
志摩市	791	354	461	250	78	0
伊賀市	1,690	683	742	398	92	3
木曾町	102	42	45	22	8	0
東員町	595	250	148	88	23	2
菰野町	955	460	285	169	35	2
朝日町	162	79	55	28	7	0
川越町	239	113	132	66	14	0
多気町	271	121	98	43	7	0
明和町	352	180	153	80	31	0
大玉町	190	77	88	40	14	0
玉城町	292	148	122	78	24	0
大紀町	140	69	59	37	15	0
大南町	169	80	75	33	11	1
伊勢北町	264	125	73	39	19	0
紀北町	322	159	151	71	18	1
御紀町	110	45	70	45	15	0
市計	30,387	14,310	12,810	6,841	1,700	41
町計	4,935	2,031	1,642	902	259	6
県計	34,722	16,341	14,452	7,743	1,959	47

(単位:人)

項目	所得控除を行った納税義務者数							
	配偶者	うち 老人 配偶者	配偶者特別	扶養 (実人員)	うち 特定 扶養親族	うち 老人 扶養親族	うち 同居 老親等	特別障害者うち 同居特別障害加 算分に係る者
津市	31,428	4,900	3,405	18,793	5,469	2,014	4,692	1,244
四日市	39,372	5,887	3,795	19,736	5,740	1,930	4,343	1,536
伊勢市	13,274	2,352	1,431	8,576	2,381	922	2,395	512
松阪市	16,444	2,374	1,838	10,987	2,766	1,252	3,457	711
桑名市	19,652	2,525	1,395	9,744	3,145	839	2,263	888
鈴鹿市	25,378	2,877	2,413	12,841	3,644	1,199	2,870	1,172
名張市	11,326	1,875	803	5,465	1,688	555	1,256	346
尾鷲市	1,804	394	216	1,278	310	280	283	85
亀山市	6,279	758	506	3,082	829	275	902	287
鳥羽市	1,510	274	228	1,376	300	150	559	98
熊野市	1,545	321	190	1,124	288	228	236	49
いなべ市	5,012	654	623	3,259	815	264	1,213	272
志摩市	3,873	689	529	4,027	823	473	1,642	197
伊賀市	8,428	1,379	1,135	6,900	1,599	685	2,622	394
木曾町	709	107	106	516	119	40	185	23
東員町	3,827	500	354	1,730	487	160	498	139
菰野町	4,953	706	515	2,934	724	256	904	257
朝日町	1,552	189	136	527	153	44	109	29
川越町	1,823	183	165	915	261	85	190	63
多気町	1,322	168	164	1,145	239	97	552	76
明和町	2,353	325	286	1,607	376	142	582	103
大玉町	750	168	131	779	175	97	365	46
玉城町	1,530	183	167	1,130	275	156	340	71
大紀町	717	82	114	732	141	63	354	44
大南町	699	125	102	710	124	98	326	47
伊勢北町	1,025	292	136	1,168	202	160	585	66
紀北町	1,401	278	158	1,238	271	233	388	82
御紀町	754	132	96	576	169	91	121	22
市計	185,325	27,259	18,507	107,188	29,797	11,066	28,733	7,791
町計	24,598	3,624	2,741	16,462	3,923	1,878	5,652	1,111
県計	209,923	30,883	21,248	123,650	33,720	12,944	34,385	8,902

第20表 平成27年度 所得割の状況

(5) 所得控除等の人員等 (その3)

(単位:人)

項目	障害者控除の対象となった人員				住民税の課税の対象となった 配当所得に係る納税義務 者数等	住民税の課税の対象となった 利子所得に係る納税義務 者数等			
	納税義務者	うち特別 障害者	扶養親族及 び控除対象 配偶者	うち特別 障害者		納税義務者数	配当所得 の金額	納税義務者数	利子所得 の金額
津市	2,068	828	3,056	1,564	0	1,836	1,174,744	24	15,524
四日市	2,522	1,048	3,799	1,928	2	2,430	1,922,969	31	19,291
伊勢市	919	365	1,397	707	1	974	496,330	9	4,604
松阪市	989	399	1,781	919	1	1,140	659,892	15	3,517
桑名市	1,306	568	2,129	1,121	1	1,463	1,140,901	10	5,825
鈴鹿市	1,766	691	2,850	1,459	1	1,209	518,064	9	6,418
名張市	583	200	989	425	0	426	255,138	8	12,299
尾鷲市	150	59	242	128	0	165	41,523	0	0
山形市	413	177	696	356	0	266	100,400	0	0
鳥羽市	134	51	287	133	0	128	44,425	1	3
熊野市	100	32	144	73	0	30	9,803	0	0
いなべ市	358	143	716	346	0	250	84,165	0	0
志摩市	257	104	574	264	0	193	100,284	4	3,395
伊賀市	628	209	1,162	495	0	689	344,372	14	4,793
木曾町	27	9	78	33	0	53	6,886	1	1
東員町	220	82	410	177	0	170	94,570	1	0
菰野町	343	141	671	339	0	284	165,499	4	2,732
朝日町	83	36	88	45	0	76	24,333	1	36
川越町	103	34	144	82	0	94	66,342	2	563
多気町	75	32	206	91	0	103	43,932	2	112
明和町	126	50	251	137	0	141	44,078	1	0
大玉町	47	14	151	67	0	32	8,598	0	0
台城町	91	44	220	111	0	117	47,095	1	23,971
会紀町	37	15	107	54	0	33	9,111	1	11
大南町	54	20	124	61	0	46	7,899	0	0
伊勢北町	76	32	203	95	0	75	14,337	1	8,088
紀北町	102	35	238	127	0	59	24,910	1	3,070
御紀町	37	10	77	36	0	14	4,222	0	0
宝町	68	24	112	60	0	29	20,950	0	0
市計	12,193	4,874	19,822	9,918	6	11,199	6,893,010	125	75,669
町計	1,489	578	3,080	1,515	0	1,326	582,762	16	38,584
県計	13,682	5,452	22,902	11,433	6	12,525	7,475,772	141	114,253

(単位:人)

項目	税額控除を行った納税義務者数					
	配当	住宅借入金等 特別税額	寄附金	外国税額	配当割額	株式等譲渡 所得割額
津市	1,524	4,533	1,093	9	1,551	540
四日市	1,991	4,903	1,265	36	2,043	708
伊勢市	857	1,993	527	14	742	265
松阪市	1,028	2,815	567	6	848	305
桑名市	1,238	2,462	585	10	1,149	365
鈴鹿市	1,014	3,301	578	13	951	338
名張市	348	1,348	279	4	379	125
尾鷲市	140	181	46	0	42	18
山形市	239	1,010	114	0	191	48
鳥羽市	121	168	30	0	64	20
熊野市	30	125	20	0	25	14
いなべ市	219	704	146	5	229	0
志摩市	176	552	103	2	134	41
伊賀市	533	1,120	213	2	471	137
木曾町	48	71	16	0	20	0
東員町	156	417	107	0	170	0
菰野町	257	809	134	1	201	59
朝日町	57	266	51	0	69	23
川越町	84	256	64	0	93	25
多気町	99	232	48	1	84	17
明和町	130	409	66	1	113	31
大玉町	27	132	18	0	33	13
台城町	105	348	62	0	65	18
会紀町	31	113	25	0	14	9
大南町	41	70	7	0	35	2
伊勢北町	71	36	30	1	23	7
紀北町	59	149	37	0	40	12
御紀町	12	75	15	0	11	0
宝町	29	118	8	0	14	7
市計	9,458	25,215	5,566	101	8,819	2,924
町計	1,206	3,501	688	4	985	223
県計	10,664	28,716	6,254	105	9,804	3,147

第20表 平成27年度 所得割の状況

(6) 退職所得の分離課税にかかる所得割額等

(単位：人、千円)

項目 市町名	平成26年度 (4月～3月)		平成27年度 (4月～6月)	
	納税義務者数	税額	納税義務者数	税額
津市	374	184,164	99	58,141
四日市市	735	186,500	301	64,803
伊勢市	331	50,338	183	20,009
松阪市	361	58,004	219	28,825
桑名市	485	100,084	158	20,777
鈴鹿市	376	75,935	161	20,392
名張市	244	37,616	98	15,937
尾鷲市	48	7,231	0	0
亀山市	101	19,105	57	7,450
鳥羽市	25	6,773	16	2,345
熊野市	55	8,202	25	3,239
いなべ市	121	15,639	66	6,960
志摩市	101	15,612	68	8,685
伊賀市	225	37,050	157	24,565
木曾町	12	1,286	1	30
東員町	106	12,410	41	4,851
菰野町	102	15,535	44	8,015
朝日町	33	3,995	13	2,584
川越町	26	2,940	8	1,503
多気町	41	6,896	17	1,785
明和町	73	38,194	0	0
大台町	22	2,651	12	1,016
大玉町	35	8,125	23	2,438
会紀町	18	2,022	15	1,929
大南町	26	3,366	0	0
伊勢町	27	3,371	13	1,791
紀北町	39	6,072	5	861
御浜町	21	4,385	10	1,135
紀宝町	2	228	0	0
市計	3,582	802,253	1,608	282,128
町計	583	111,476	202	27,938
県計	4,165	913,729	1,810	310,066

第20表 平成27年度 所得割の状況

(7) 控除対象配偶者及び扶養親族の人員別納税義務者数

(単位：人)

項目	納税義務者数	控除対象配偶者及び扶養親族の人員別納税義務者数						
		0人	1人	2人	3人	4人	5人	6人
市町名								
津市	126,122	76,156	25,025	13,142	8,815	2,462	413	84
四日市市	143,123	85,894	28,247	14,541	10,996	2,894	458	78
伊勢市	56,458	34,588	11,090	5,686	3,796	1,087	178	25
松阪市	70,901	43,234	13,352	7,586	5,033	1,367	272	50
桑名市	64,509	36,935	13,127	6,850	5,694	1,592	261	38
鈴鹿市	90,310	53,007	18,120	9,640	7,166	1,981	332	49
名張市	35,063	19,194	8,526	3,662	2,774	759	130	13
尾鷲市	7,507	4,415	1,785	755	397	132	19	3
亀山市	22,457	13,352	4,332	2,325	1,773	569	86	11
鳥羽市	7,952	5,151	1,487	710	418	159	22	4
熊野市	6,391	3,779	1,425	636	389	133	25	4
いなべ市	21,833	13,758	3,833	1,986	1,605	543	90	14
志摩市	20,620	12,766	4,158	2,067	1,179	350	84	14
伊賀市	40,884	25,432	7,634	4,224	2,542	840	173	33
木曾町	3,110	1,932	620	290	191	57	16	3
東員町	11,902	6,603	2,836	1,189	932	288	48	6
菰野町	18,479	10,797	3,567	2,072	1,474	458	98	11
朝日町	4,542	2,386	828	556	609	139	23	1
川越町	7,012	4,293	1,199	753	548	190	25	4
多気町	6,116	3,658	1,104	691	475	153	30	3
大明町	9,738	5,719	1,881	1,138	715	236	43	4
大玉町	3,885	2,314	837	411	224	81	14	4
度会町	6,668	3,958	1,143	793	571	168	28	6
大南町	3,674	2,237	679	425	246	68	15	3
伊勢北勢町	4,908	2,869	1,196	477	233	98	30	4
紀北町	6,139	3,604	1,386	636	356	126	24	6
御紀町	3,198	1,858	698	358	207	63	11	2
御宝町	4,169	2,256	1,018	457	307	103	26	2
市町計	714,130	427,661	142,141	73,810	52,577	14,868	2,543	420
町計	97,007	56,612	19,721	10,583	7,272	2,296	448	62
県計	811,137	484,273	161,862	84,393	59,849	17,164	2,991	482

(単位：人)

項目	控除対象配偶者及び扶養親族の人員別納税義務者数			
	7人	8人	9人	10人以上
市町名				
津市	19	3	2	1
四日市市	11	3	0	1
伊勢市	8	0	0	0
松阪市	7	0	0	0
桑名市	9	1	1	1
鈴鹿市	11	2	2	0
名張市	4	0	1	0
尾鷲市	1	0	0	0
亀山市	8	1	0	0
鳥羽市	1	0	0	0
熊野市	0	0	0	0
いなべ市	2	0	1	1
志摩市	2	0	0	0
伊賀市	5	1	0	0
木曾町	0	1	0	0
東員町	0	0	0	0
菰野町	2	0	0	0
朝日町	0	0	0	0
川越町	0	0	0	0
多気町	1	1	0	0
大明町	2	0	0	0
大玉町	0	0	0	0
度会町	1	0	0	0
大南町	1	0	0	0
伊勢北勢町	1	0	0	0
紀北町	0	1	0	0
御紀町	1	0	0	0
御宝町	0	0	0	0
市町計	88	11	7	4
町計	10	3	0	0
県計	98	14	7	4

第20表 平成27年度 所得割の状況

(8) 控除対象配偶者及び扶養控除の人員

(単位：人)

項目 市町名	控除対象配偶者		扶養控除人員			特別障害者 のうち 同居特障加算分 に係る者 (23万円)	
		うち老人配偶者 (70歳以上)		うち特定扶養 親族	うち老人扶養 親族	うち同居老親 等	
津市	31,428	4,900	25,532	6,114	2,351	5,275	1,244
四日市	39,372	5,887	26,369	6,402	2,211	4,797	1,536
伊勢市	13,274	2,352	11,607	2,669	1,052	2,672	531
松阪市	16,444	2,374	15,085	3,078	1,464	3,997	720
桑名市	19,652	2,525	13,373	3,578	943	2,466	888
鈴鹿市	25,378	2,877	17,261	4,049	1,397	3,192	1,172
名張市	11,326	1,875	7,420	1,916	616	1,369	350
尾鷲市	1,804	394	1,694	357	326	307	85
亀山市	6,279	758	4,208	924	320	996	290
鳥羽市	1,510	274	1,881	337	172	642	101
熊野市	1,545	321	1,502	316	254	270	49
いなべ市	5,012	654	4,502	917	294	1,315	277
志摩市	3,873	689	5,544	923	559	1,909	204
伊賀市	8,428	1,379	9,583	1,802	798	3,003	401
曾根町	709	107	709	137	47	214	23
東員町	3,827	500	2,323	544	174	530	141
菰野町	4,953	706	3,985	812	301	1,007	257
朝日町	1,552	189	697	176	53	115	29
川越町	1,823	183	1,241	292	99	206	63
多気町	1,322	168	1,604	267	114	639	76
大明町	2,353	325	2,228	426	164	678	107
大玉町	750	168	1,092	193	110	418	46
台城町	1,530	183	1,555	307	180	390	72
度会町	717	82	989	147	67	416	44
大紀町	699	125	982	144	115	388	48
南伊勢町	1,025	292	1,644	224	193	683	67
北紀町	1,401	278	1,708	308	275	439	84
御浜町	754	132	769	196	101	134	22
紀宝町	1,183	186	1,015	228	168	163	43
市計	185,325	27,259	145,561	33,382	12,757	32,210	7,848
町計	24,598	3,624	22,541	4,401	2,161	6,420	1,122
県計	209,923	30,883	168,102	37,783	14,918	38,630	8,970

第20表 平成27年度 所得割の状況

(9) 青色申告者及び事業専従者数等

(単位：人、千円)

項目 市町名	青色申告者である納税義務者数	左のうち青色事業専従者を有する者			
		青色事業専従者数		青色専従者 給与額	納税義務者数
		配偶者	配偶者以外の者		
津市	7,497	1,234	420	4,598,642	1,413
四日市市	6,776	1,440	402	4,445,875	1,637
伊勢市	2,739	670	269	2,320,251	776
松阪市	3,223	742	322	2,583,102	883
桑名市	3,534	649	237	2,116,906	748
鈴鹿市	3,742	929	392	3,251,531	1,056
名張市	1,143	278	89	703,717	314
尾鷲市	405	124	37	400,259	139
亀山市	712	180	70	615,931	202
鳥羽市	416	171	178	761,657	207
熊野市	398	134	40	412,069	149
いなべ市	703	167	81	695,689	194
志摩市	969	315	188	1,059,301	387
伊賀市	1,563	337	203	1,322,962	422
木曾町	153	63	47	249,390	72
東員町	417	106	31	330,987	122
菰野町	770	216	90	694,488	246
朝日町	198	34	7	101,958	38
川越町	371	80	15	207,285	85
多気町	222	62	38	184,444	80
明和町	358	99	51	320,019	116
大玉町	138	41	21	133,146	46
玉城町	294	73	58	243,223	95
大津会町	156	43	26	140,256	50
大紀町	159	57	38	179,120	72
南伊勢町	243	91	69	335,841	116
北紀町	305	98	44	375,022	114
御浜町	175	63	16	127,634	70
紀宝町	191	76	25	180,602	84
市計	33,820	7,370	2,928	25,287,892	8,527
町計	4,150	1,202	576	3,803,415	1,406
県計	37,970	8,572	3,504	29,091,307	9,933

(単位：人、千円)

項目 市町名	白色事業専従者関係			
	白色事業専従者数		専業専従者 控除額	白色事業専従者 を有する納税義務者数
	配偶者	配偶者以外の者		
津市	242	58	231,181	276
四日市市	333	84	325,070	393
伊勢市	172	47	160,027	205
松阪市	159	37	146,216	184
桑名市	147	29	134,944	166
鈴鹿市	279	63	260,463	317
名張市	96	30	88,905	115
尾鷲市	26	7	24,182	32
亀山市	36	7	33,790	42
鳥羽市	120	54	126,992	136
熊野市	57	11	48,665	63
いなべ市	41	15	40,860	51
志摩市	198	65	187,985	226
伊賀市	100	40	96,382	127
木曾町	14	4	13,605	15
東員町	17	7	17,466	22
菰野町	48	16	47,791	59
朝日町	3	0	2,580	3
川越町	9	2	8,135	11
多気町	28	3	25,381	28
明和町	26	7	23,847	32
大玉町	16	6	16,439	21
玉城町	22	10	22,292	30
大津会町	13	6	13,920	18
大紀町	11	0	8,962	11
南伊勢町	62	18	58,428	69
北紀町	46	7	39,861	50
御浜町	43	6	36,846	46
紀宝町	29	1	23,509	30
市計	2,006	547	1,905,662	2,333
町計	387	93	359,062	445
県計	2,393	640	2,264,724	2,778

第20表 平成27年度 所得割の状況

(10) 地方税法附則第3条の3第4項の非課税措置にかかる者

(単位：人)

項目	対 象 者 数					計
	給与所得者	営業等所得者	農業所得者	その他の所得者	分離課税をした者	
津市	1,295	141	5	842	1	2,284
四日市市	1,572	189	2	761	5	2,529
伊勢市	585	85	2	499	3	1,174
松阪市	976	146	3	452	3	1,580
桑名市	671	69	4	368	1	1,113
鈴鹿市	1,057	126	8	550	5	1,746
名張市	404	35	0	293	1	733
尾鷲市	81	16	0	83	0	180
亀山市	262	24	0	174	0	460
鳥羽市	152	25	0	62	1	240
熊野市	103	15	2	52	0	172
いなべ市	162	22	0	142	0	326
志摩市	303	60	2	213	2	580
伊賀市	547	54	2	294	5	902
木曾町	38	2	0	22	0	62
東員町	122	6	0	83	0	211
菰野町	183	18	0	111	1	313
朝日町	34	8	0	13	0	55
川越町	73	2	0	40	0	115
多気町	78	14	3	40	0	135
大明町	97	12	1	86	1	197
大玉町	45	5	1	43	0	94
度会町	58	10	1	49	0	118
大紀町	40	4	0	23	0	67
南伊勢町	40	15	0	38	2	95
北紀町	46	12	0	67	0	125
御浜町	97	26	0	63	0	186
紀宝町	38	2	2	30	0	72
市計	8,170	1,007	30	4,785	27	14,019
町計	1,052	146	8	770	4	1,980
県計	9,222	1,153	38	5,555	31	15,999

第21表 平成27年度 土地にかかる納税義務者数

(単位：人)

項目	総数	うち個人		うち法人					
		法定免税点未満のもの	法定免税点以上のもの	法定免税点未満のもの	法定免税点以上のもの				
津市	116,896	25,256	91,640	113,225	24,423	88,802	3,671	833	2,838
日市	95,231	7,735	87,496	91,976	7,516	84,460	3,255	219	3,036
伊勢市	52,434	8,769	43,665	50,583	8,454	42,129	1,851	315	1,536
松阪市	65,973	12,720	53,253	63,754	12,380	51,374	2,219	340	1,879
桑名市	49,463	5,358	44,105	47,983	5,245	42,738	1,480	113	1,367
名張市	62,793	6,240	56,553	61,078	6,053	55,025	1,715	187	1,528
鹿嶋市	39,819	10,072	29,747	38,808	9,765	29,043	1,011	307	704
鈴鹿市	12,140	5,072	7,068	11,796	5,003	6,793	344	69	275
尾鷲市	21,070	4,749	16,321	20,391	4,639	15,752	679	110	569
山形市	11,273	4,965	6,308	10,671	4,780	5,891	602	185	417
鳥野市	16,027	9,286	6,741	15,658	9,151	6,507	369	135	234
熊野市	20,680	6,114	14,566	20,045	5,975	14,070	635	139	496
いなべ市	45,566	25,591	19,975	43,823	24,686	19,137	1,743	905	838
志摩市	77,075	40,197	36,878	74,382	39,111	35,271	2,693	1,086	1,607
伊賀市	2,489	160	2,329	2,364	157	2,207	125	3	122
東員町	9,490	945	8,545	9,238	924	8,314	252	21	231
菟野町	16,956	3,710	13,246	16,319	3,574	12,745	637	136	501
菟日町	3,657	324	3,333	3,567	320	3,247	90	4	86
川越町	4,247	201	4,046	4,024	198	3,826	223	3	220
多気町	8,294	3,010	5,284	8,036	2,917	5,119	258	93	165
明和町	9,846	1,861	7,985	9,521	1,799	7,722	325	62	263
大台町	6,985	3,074	3,911	6,727	2,983	3,744	258	91	167
玉城町	6,781	1,747	5,034	6,509	1,653	4,856	272	94	178
大紀町	5,052	2,188	2,864	4,927	2,144	2,783	125	44	81
南伊勢町	7,321	4,308	3,013	7,126	4,216	2,910	195	92	103
北勢町	14,529	10,231	4,298	13,854	9,813	4,041	675	418	257
御紀町	11,360	4,955	6,405	11,048	4,878	6,170	312	77	235
濱宝町	7,655	3,635	4,020	7,449	3,565	3,884	206	70	136
御宝町	6,929	2,433	4,496	6,775	2,385	4,390	154	48	106
市計	686,440	172,124	514,316	664,173	167,181	496,992	22,267	4,943	17,324
町計	121,591	42,782	78,809	117,484	41,526	75,958	4,107	1,256	2,851
県計	808,031	214,906	593,125	781,657	208,707	572,950	26,374	6,199	20,175

第22表 平成27年度 土地の地目別地積・決定価格・課税標準額・筆数

(1) 一般田

(単位：㎡、千円)

項目	地 積				決 定 価 格		
	非課税地積 (イ)	評価総地積 (ロ)	法定免税点未満 のもの (カ) - (キ)	法定免税点以上 のもの (ク)	総額 (ホ)	法定免税点未満 のもの (ハ) - (ヘ)	法定免税点以上 のもの (ト)
津市	1,394,018	71,412,199	2,597,379	68,814,820	9,477,377	288,707	9,188,670
四日市	414,753	28,716,794	1,256,887	27,459,907	3,628,169	151,076	3,477,093
伊勢市	0	22,545,383	904,518	21,640,865	2,525,747	91,644	2,434,103
松阪市	1,099,916	64,225,610	1,955,219	62,270,391	7,993,420	193,670	7,799,750
桑名市	324,935	22,826,593	856,208	21,970,385	2,788,459	91,952	2,696,507
鈴鹿市	1,207,980	38,732,252	1,371,745	37,360,507	5,223,059	169,901	5,053,158
名張市	465,918	11,718,145	851,157	10,866,988	1,331,836	77,427	1,254,409
尾鷲市	61,691	652,154	92,806	559,348	49,933	6,702	43,231
山羽市	636,562	16,196,369	867,004	15,329,365	1,851,688	89,552	1,762,136
鳥羽市	22,780	5,157,728	275,848	4,881,880	413,828	21,337	392,491
いなべ市	273,311	6,537,228	1,975,387	4,561,841	327,858	76,487	251,371
志摩市	327,592	22,821,625	1,051,603	21,770,022	2,901,861	122,506	2,779,355
伊賀市	308,284	14,815,732	1,109,763	13,705,969	1,168,079	82,226	1,085,853
木曾町	1,274,386	61,618,523	2,428,215	59,190,308	7,560,879	248,086	7,312,793
東員町	32,247	4,768,932	91,453	4,677,479	647,211	12,392	634,819
菟野町	278,953	5,924,268	378,202	5,546,066	759,118	48,619	710,499
朝日町	416,646	16,093,514	508,871	15,584,643	1,963,824	59,108	1,904,716
川越町	67,482	1,026,759	147,256	879,503	115,202	15,973	99,229
多気町	22,578	362,342	29,857	332,485	40,939	3,407	37,532
大明町	261,919	14,001,586	545,226	13,456,360	1,391,796	47,528	1,344,268
大台町	142,133	15,354,742	607,179	14,747,563	1,549,682	51,820	1,497,862
大玉町	63,794	3,606,109	363,592	3,242,517	241,818	22,625	219,193
度会町	78,016	10,451,690	295,245	10,156,445	1,305,332	34,677	1,270,655
伊勢町	54,185	5,795,984	368,991	5,426,993	510,145	26,111	484,034
紀勢町	220,467	5,558,825	613,723	4,945,102	399,614	40,236	359,378
北浜町	159,888	6,530,600	593,820	5,936,780	427,176	36,652	390,524
御紀町	91,000	2,607,883	267,632	2,340,251	284,736	27,520	257,216
市計	115,019	4,536,400	758,481	3,777,919	308,942	40,778	268,164
町計	0	4,346,346	392,828	3,953,518	376,070	27,186	348,884
県計	7,812,126	387,976,335	17,593,739	370,382,596	47,242,193	1,711,273	45,530,920
	2,004,327	100,965,980	5,962,356	95,003,624	10,321,605	494,632	9,826,973
	9,816,453	488,942,315	23,556,095	465,386,220	57,563,798	2,205,905	55,357,893

(単位：千円)

(単位：筆)

項目	課 税 標 準 額			筆 数			平均価格 (円/㎡) (ホ)/(ロ)
	総額 (チ)	法定免税点未満 のもの (カ) - (キ)	法定免税点以上 のもの (ク)	非課税地筆数 (ル)	評価総筆数 (ヲ)	法定免税点未満 のもの (ハ) - (ヘ)	
津市	9,453,871	287,334	9,166,537	5,821	73,112	4,618	68,494
四日市	3,628,140	151,075	3,477,065	1,390	35,311	2,192	33,119
伊勢市	2,525,747	91,644	2,434,103	0	28,186	1,793	26,393
松阪市	7,993,408	193,670	7,799,738	5,213	58,580	3,382	55,198
桑名市	2,788,459	91,952	2,696,507	2,385	31,891	1,781	30,110
鈴鹿市	5,223,059	169,901	5,053,158	5,480	35,224	1,896	33,328
名張市	1,331,836	77,427	1,254,409	2,709	17,992	1,959	16,033
尾鷲市	49,933	6,702	43,231	479	1,427	253	1,174
山羽市	1,849,720	89,552	1,760,168	2,952	17,533	1,249	16,284
鳥羽市	413,828	21,337	392,491	92	6,233	496	5,737
いなべ市	327,858	76,487	251,371	1,734	13,327	4,256	9,071
志摩市	2,901,127	122,494	2,778,633	1,105	20,863	1,593	19,270
伊賀市	1,168,022	82,225	1,085,797	1,273	17,333	1,621	15,712
木曾町	7,560,800	248,085	7,312,715	6,464	63,439	4,683	58,756
東員町	647,211	12,392	634,819	129	4,705	126	4,579
菟野町	757,146	48,050	709,096	621	6,126	525	5,601
朝日町	1,963,824	59,108	1,904,716	790	10,738	699	10,039
川越町	115,202	15,973	99,229	607	1,690	236	1,454
多気町	40,939	3,407	37,532	120	498	56	442
大明町	1,391,796	47,528	1,344,268	1,523	14,564	923	13,641
大台町	1,549,682	51,820	1,497,862	375	10,856	668	10,188
大玉町	241,818	22,625	219,193	484	7,498	848	6,650
度会町	1,305,241	34,676	1,270,565	907	7,100	407	6,693
伊勢町	510,145	26,111	484,034	744	8,888	810	8,078
紀勢町	399,598	40,236	359,363	1,414	8,037	1,071	6,966
北浜町	427,176	36,652	390,524	959	12,909	1,524	11,385
御紀町	284,736	27,520	257,216	472	3,693	490	3,203
市計	308,925	40,777	268,148	437	7,018	1,355	5,663
町計	376,070	27,186	348,884	0	6,991	887	6,104
県計	47,215,808	1,709,885	45,505,923	37,097	420,451	31,772	388,679
	10,319,192	494,060	9,825,132	9,582	111,311	10,625	100,686
	57,535,000	2,203,945	55,331,055	46,679	531,762	42,397	489,365

第22表 平成27年度 土地の地目別地積・決定価格・課税標準額・筆数

(2) 介在田・市街化区域田

(単位：㎡、千円)

項目	地 積				決 定 価 格		
	非課税地積	評価総地積	法定免税点未満のもの (ロ) - (ハ)	法定免税点以上のもの (ニ)	総額	法定免税点未満のもの (ホ) - (ト)	法定免税点以上のもの (ト)
市町名	(イ)	(ロ)	(ハ)	(ニ)	(ホ)	(ト)	(ト)
津市	36,909	1,836,006	2,079	1,833,927	16,205,419	6,442	16,198,977
日市	110,351	1,260,952	821	1,260,131	20,135,033	5,569	20,129,464
伊勢市	0	0	0	0	0	0	0
松阪市	124,648	1,836,405	8,753	1,827,652	9,823,040	45,305	9,777,735
名張市	67,336	735,151	1,785	733,366	9,710,519	12,175	9,698,344
鈴鹿市	296,147	1,327,104	1,414	1,325,690	16,714,332	9,958	16,704,374
名張市	0	0	0	0	0	0	0
尾鷲市	0	0	0	0	0	0	0
山羽市	0	0	0	0	0	0	0
熊野市	0	0	0	0	0	0	0
いなべ市	567	43,196	37	43,159	216,336	132	216,204
志摩市	0	0	0	0	0	0	0
伊賀市	43,339	1,455,796	6,701	1,449,095	5,424,449	14,677	5,409,772
木曾町	0	14,186	0	14,186	252,760	0	252,760
東員町	513	148,815	1,576	147,239	1,052,683	9,026	1,043,657
菰野町	0	161,677	485	161,192	1,243,823	2,579	1,241,244
朝日町	0	82,466	112	82,354	1,257,076	673	1,256,403
川越町	34,000	554,930	192	554,738	8,220,029	1,145	8,218,884
多気町	0	0	0	0	0	0	0
明和町	0	0	0	0	0	0	0
大玉町	0	0	0	0	0	0	0
台城町	0	0	0	0	0	0	0
会紀町	0	0	0	0	0	0	0
大南町	0	0	0	0	0	0	0
伊勢町	0	0	0	0	0	0	0
北浜町	0	0	0	0	0	0	0
御紀町	0	0	0	0	0	0	0
市計	679,297	8,494,610	21,590	8,473,020	78,229,128	94,258	78,134,870
町計	34,513	962,074	2,365	959,709	12,026,371	13,423	12,012,948
県計	713,810	9,456,684	23,955	9,432,729	90,255,499	107,681	90,147,818

(単位：千円)

(単位：筆)

項目	課 税 標 準 額			筆 数				平均価格 (円/㎡)
	総額	法定免税点未満のもの (チ) - (リ)	法定免税点以上のもの (ヌ)	非課税地筆数 (ル)	評価総筆数 (ヲ)	法定免税点未満のもの (ワ) - (カ)	法定免税点以上のもの (カ)	
市町名	(チ)	(リ)	(ヌ)	(ル)	(ヲ)	(ワ)	(カ)	(ホ)/(ロ)
津市	5,333,916	2,312	5,331,604	121	2,956	33	2,923	8,826
日市	6,527,675	1,852	6,525,823	530	2,724	26	2,698	15,968
伊勢市	0	0	0	0	0	0	0	0
松阪市	2,973,788	4,833	2,968,955	874	3,367	58	3,309	5,349
名張市	3,178,552	4,058	3,174,494	737	2,678	50	2,628	13,209
鈴鹿市	5,667,014	3,304	5,663,710	1,898	2,764	40	2,724	12,595
名張市	0	0	0	0	0	0	0	0
尾鷲市	0	0	0	0	0	0	0	0
山羽市	0	0	0	0	0	0	0	0
熊野市	0	0	0	0	0	0	0	0
いなべ市	72,000	44	71,956	13	114	2	112	5,008
志摩市	0	0	0	0	0	0	0	0
伊賀市	1,319,692	4,784	1,314,908	504	2,499	48	2,451	3,726
木曾町	84,253	0	84,253	0	19	0	19	17,818
東員町	251,085	186	250,899	8	255	2	253	7,074
菰野町	412,461	860	411,601	0	356	8	348	7,693
朝日町	417,787	224	417,563	0	172	1	171	15,244
川越町	2,735,753	374	2,735,379	235	807	4	803	14,813
多気町	0	0	0	0	0	0	0	0
明和町	0	0	0	0	0	0	0	0
大玉町	0	0	0	0	0	0	0	0
台城町	0	0	0	0	0	0	0	0
会紀町	0	0	0	0	0	0	0	0
大南町	0	0	0	0	0	0	0	0
伊勢町	0	0	0	0	0	0	0	0
北浜町	0	0	0	0	0	0	0	0
御紀町	0	0	0	0	0	0	0	0
市計	25,072,637	21,187	25,051,450	4,677	17,102	257	16,845	9,209
町計	3,901,339	1,644	3,899,695	243	1,609	15	1,594	12,500
県計	28,973,976	22,831	28,951,145	4,920	18,711	272	18,439	9,544

第22表 平成27年度 土地の地目別地積・決定価格・課税標準額・筆数

(3) 一般畑

(単位: m², 千円)

項目 市町名	地 積				決 定 価 格			
	非課税地積 (イ)	評価総地積 (ロ)	法定免税点未満 のもの (カ) - (キ)	法定免税点以上 のもの (ク)	総額 (ホ)	法定免税点未満 のもの (ハ) - (ヘ)	法定免税点以上 のもの (ト)	
			(ハ)	(ニ)		(ヘ)	(ト)	
津市	1,292,470	24,289,839	1,944,099	22,345,740	1,622,893	116,421	1,506,472	
日市	330,617	16,415,962	1,276,411	15,139,551	1,057,496	82,442	975,054	
伊勢市	0	10,361,092	785,722	9,575,370	765,776	53,745	712,031	
松阪市	674,692	18,575,085	1,899,789	16,675,296	1,131,580	98,255	1,033,325	
阪名市	186,445	5,799,390	563,498	5,235,892	384,055	34,309	349,746	
桑名市	1,342,298	24,203,679	1,748,702	22,454,977	1,488,401	103,736	1,384,665	
鈴鹿市	237,251	4,334,310	478,368	3,855,942	269,060	27,194	241,866	
名張市	124,817	1,996,225	605,366	1,390,859	85,561	26,846	58,715	
山羽市	319,953	7,396,763	596,093	6,800,670	449,782	34,325	415,457	
鳥羽市	11,471	3,325,926	578,772	2,747,154	159,666	26,527	133,139	
熊野市	345,102	4,983,052	1,731,294	3,251,758	152,265	44,867	107,398	
いなべ市	105,311	7,250,415	658,598	6,591,817	446,771	38,790	407,981	
志摩市	212,175	11,036,639	1,857,912	9,178,727	523,198	89,497	433,701	
伊賀市	511,549	11,694,677	1,237,390	10,457,287	642,655	63,921	578,734	
木曾町	2,182	457,268	23,381	433,887	41,981	2,112	39,869	
東員町	28,950	1,108,702	136,758	971,944	71,934	8,553	63,381	
菰野町	254,881	5,104,710	694,590	4,410,120	265,721	31,732	233,989	
朝日町	20,376	322,383	28,767	293,616	22,077	2,263	19,814	
川越町	12,975	104,334	19,259	85,075	9,251	1,708	7,543	
多気町	85,183	5,643,514	500,061	5,143,453	282,323	24,023	258,300	
明和町	67,704	6,142,395	640,972	5,501,423	276,802	27,560	249,242	
大台町	53,543	3,268,995	453,113	2,815,882	140,752	18,334	122,418	
大玉町	84,657	4,517,560	324,247	4,193,313	334,508	24,374	310,134	
度会町	43,571	2,860,844	253,590	2,607,254	93,524	7,671	85,853	
伊勢町	216,843	2,271,138	447,850	1,823,288	77,901	15,069	62,832	
北勢町	238,104	4,892,888	1,097,223	3,795,665	196,503	38,240	158,263	
紀北町	123,109	1,984,888	393,627	1,591,261	121,565	22,491	99,074	
御浜町	124,412	10,449,266	1,002,230	9,447,036	718,207	60,817	657,390	
紀伊町	0	1,822,408	233,290	1,589,118	88,414	11,296	77,118	
市計	5,694,151	151,663,054	15,962,014	135,701,040	9,179,159	840,875	8,338,284	
町計	1,356,490	50,951,293	6,248,958	44,702,335	2,741,463	296,243	2,445,220	
県計	7,050,641	202,614,347	22,210,972	180,403,375	11,920,622	1,137,118	10,783,504	

(単位: 千円)

(単位: 筆)

項目 市町名	課 税 標 準 額			筆 数				平均価格 (円/m ²) (ホ)/(ロ)
	総額 (チ)	法定免税点未満 のもの (チ) - (リ)	法定免税点以上 のもの (ヌ)	非課税地筆数 (ル)	評価総筆数 (ヲ)	法定免税点未満 のもの (カ) - (ク)	法定免税点以上 のもの (ケ)	
津市	1,616,237	115,973	1,500,264	5,158	67,065	6,737	60,328	67
日市	1,057,457	82,442	975,015	1,213	31,555	3,018	28,537	64
伊勢市	765,776	53,745	712,031	0	25,687	2,677	23,010	74
松阪市	1,131,575	98,255	1,033,319	3,936	47,076	5,979	41,097	61
阪名市	384,055	34,309	349,746	1,279	18,178	1,511	16,667	66
桑名市	1,488,401	103,736	1,384,665	4,751	35,117	3,034	32,083	61
鈴鹿市	269,060	27,194	241,866	1,742	17,388	2,190	15,198	62
名張市	85,561	26,846	58,715	586	5,346	2,424	2,922	43
山羽市	449,780	34,324	415,456	2,360	18,366	1,624	16,742	61
鳥羽市	159,666	26,527	133,139	52	9,649	3,388	6,261	48
熊野市	152,264	44,866	107,398	1,243	18,324	8,806	9,518	31
いなべ市	443,136	38,781	404,355	721	20,965	2,044	18,921	62
志摩市	523,146	89,485	433,661	1,701	25,238	5,251	19,987	47
伊賀市	642,641	63,919	578,722	4,202	39,693	4,947	34,746	55
木曾町	41,981	2,112	39,869	16	1,135	68	1,067	92
東員町	69,611	8,278	61,333	185	3,632	418	3,214	65
菰野町	265,721	31,732	233,989	715	11,019	1,284	9,735	52
朝日町	22,077	2,263	19,814	159	874	108	766	68
川越町	9,251	1,708	7,543	95	272	64	208	89
多気町	282,323	24,023	258,300	785	13,124	1,251	11,873	50
明和町	276,353	27,518	248,835	249	12,565	1,376	11,189	45
大台町	140,752	18,334	122,418	438	8,821	1,487	7,334	43
大玉町	334,508	24,374	310,134	1,258	7,419	622	6,797	74
度会町	93,504	7,671	85,833	777	8,398	937	7,461	33
伊勢町	77,886	15,068	62,818	1,336	6,915	1,610	5,305	34
北勢町	196,501	38,238	158,263	1,491	16,245	5,018	11,227	40
紀北町	121,565	22,491	99,074	631	4,963	1,150	3,813	61
御浜町	717,532	60,814	656,718	840	16,437	2,932	13,505	69
紀伊町	88,414	11,296	77,118	0	7,555	1,294	6,261	49
市計	9,168,755	840,403	8,328,352	28,944	379,647	53,630	326,017	61
町計	2,737,979	296,920	2,441,059	8,975	119,374	19,619	99,755	54
県計	11,906,734	1,136,323	10,770,411	37,919	499,021	73,249	425,772	59

第22表 平成27年度 土地の地目別地積・決定価格・課税標準額・筆数

(4) 介在畑・市街化区域畑

(単位：㎡、千円)

項目	地 積				決 定 価 格		
	非課税地積 (イ)	評価総地積 (ロ)	法定免税点未満 のもの (カ) - (キ)	法定免税点以上 のもの (ク)	総額 (ホ)	法定免税点未満 のもの (コ) - (ク)	法定免税点以上 のもの (ケ)
市町名							
津市	157,439	2,181,056	16,691	2,164,365	25,930,216	78,852	25,851,364
日市	44,630	998,475	3,380	995,095	20,053,574	18,028	20,035,546
伊勢市	0	0	0	0	0	0	0
松阪市	43,035	937,362	18,229	919,133	6,816,007	95,055	6,720,952
名市	40,142	661,848	8,236	653,612	8,264,673	18,417	8,246,256
桑名市	448,232	1,617,988	6,220	1,611,768	26,393,845	45,187	26,348,658
鈴鹿市	0	0	0	0	0	0	0
名張市	0	0	0	0	0	0	0
尾鷲市	0	0	0	0	0	0	0
山形市	0	0	0	0	0	0	0
鳥羽市	0	0	0	0	0	0	0
熊野市	0	0	0	0	0	0	0
いなべ市	38	113,492	2,033	111,459	610,346	4,506	605,840
志摩市	0	0	0	0	0	0	0
伊賀市	22,846	542,705	18,167	524,538	3,100,801	93,426	3,007,375
木曾町	57	22,105	0	22,105	487,546	0	487,546
東員町	9,813	137,944	1,901	136,043	1,017,287	11,615	1,005,672
菰野町	256,140	156,560	649	155,911	1,706,905	6,843	1,700,062
朝日町	0	73,345	106	73,239	1,467,462	1,238	1,466,224
川越町	2,686	137,624	137	137,487	2,091,237	567	2,090,670
多気町	0	0	0	0	0	0	0
明和町	0	0	0	0	0	0	0
大玉町	0	0	0	0	0	0	0
台城町	0	0	0	0	0	0	0
会紀町	0	0	0	0	0	0	0
大南町	0	0	0	0	0	0	0
伊勢北町	0	0	0	0	0	0	0
紀北町	0	0	0	0	0	0	0
御宝町	0	0	0	0	0	0	0
市計	756,362	7,052,926	72,956	6,979,970	91,169,462	353,471	90,815,991
町計	268,696	527,578	2,793	524,785	6,770,437	20,263	6,750,174
県計	1,025,058	7,580,504	75,749	7,504,755	97,939,899	373,734	97,566,165

(単位：千円)

(単位：筆)

項目	課 税 標 準 額			筆 数				平均価格 (円/㎡)
	総額 (チ)	法定免税点未満 のもの (ツ) - (テ)	法定免税点以上 のもの (ト)	非課税地筆数 (リ)	評価総筆数 (ロ)	法定免税点未満 のもの (カ) - (キ)	法定免税点以上 のもの (ク)	
市町名								
津市	8,101,625	10,455	8,091,170	446	6,703	110	6,593	11,889
日市	6,583,784	5,798	6,577,986	290	4,288	56	4,232	20,084
伊勢市	0	0	0	0	0	0	0	0
松阪市	1,913,886	16,255	1,897,631	396	3,558	157	3,401	7,271
名市	2,708,079	5,938	2,702,141	254	3,259	55	3,204	12,487
桑名市	8,276,914	8,768	8,268,146	1,585	5,579	75	5,504	16,313
鈴鹿市	0	0	0	0	0	0	0	0
名張市	0	0	0	0	0	0	0	0
尾鷲市	0	0	0	0	0	0	0	0
山形市	0	0	0	0	0	0	0	0
鳥羽市	0	0	0	0	0	0	0	0
熊野市	0	0	0	0	0	0	0	0
いなべ市	201,870	1,502	200,368	3	512	12	500	5,378
志摩市	0	0	0	0	0	0	0	0
伊賀市	452,550	13,825	438,725	310	2,214	139	2,075	5,714
木曾町	160,052	0	160,052	1	56	0	56	22,056
東員町	185,943	1,407	184,536	37	489	15	474	7,375
菰野町	562,592	1,113	561,479	0	541	8	533	10,903
朝日町	462,929	412	462,517	0	405	3	402	20,008
川越町	666,165	189	665,976	47	444	1	443	15,195
多気町	0	0	0	0	0	0	0	0
明和町	0	0	0	0	0	0	0	0
大玉町	0	0	0	0	0	0	0	0
台城町	0	0	0	0	0	0	0	0
会紀町	0	0	0	0	0	0	0	0
大南町	0	0	0	0	0	0	0	0
伊勢北町	0	0	0	0	0	0	0	0
紀北町	0	0	0	0	0	0	0	0
御宝町	0	0	0	0	0	0	0	0
市計	28,238,708	62,541	28,176,167	3,284	26,113	604	25,509	12,926
町計	2,037,681	3,121	2,034,560	85	1,935	27	1,908	12,833
県計	30,276,389	65,662	30,210,727	3,369	28,048	631	27,417	12,920

第22表 平成27年度 土地の地目別地積・決定価格・課税標準額・筆数

(5) 宅地

(単位：㎡、千円)

項目	地 積				決 定 価 格			
	非課税地積	評価総地積	法定免税点未満のもの (ロ) - (二)	法定免税点以上のもの (ハ)	総額	法定免税点未満のもの (ホ) - (ト)	法定免税点以上のもの (ヘ)	(ト)
市町名	(イ)	(ロ)	(ハ)	(ニ)	(ホ)	(ト)	(ヘ)	(ト)
津市	4,421,837	49,468,081	994,181	48,473,900	902,614,692	5,090,396	897,524,296	
日市	3,105,989	53,215,072	87,934	53,127,138	1,258,430,726	1,693,674	1,256,737,052	
伊勢市	1,594,577	19,251,637	168,341	19,083,296	439,104,347	1,855,024	437,249,323	
松阪市	2,588,588	30,560,197	529,443	30,030,754	511,693,710	3,140,694	508,553,016	
桑名市	1,124,911	20,430,250	108,679	20,321,571	571,704,042	2,959,084	568,744,958	
鈴鹿市	1,836,600	33,593,101	81,566	33,511,535	619,549,174	1,078,855	618,470,319	
名張市	928,552	12,428,181	418,381	12,009,800	214,175,856	3,638,958	210,536,898	
亀山市	345,174	3,209,503	349,723	2,859,780	45,489,981	2,689,179	42,800,802	
山羽市	650,191	11,737,603	82,686	11,654,917	158,875,867	739,653	158,136,214	
熊野市	597,943	3,661,242	190,524	3,470,718	45,804,789	1,379,540	44,425,249	
いなべ市	517,109	3,909,171	754,168	3,155,003	37,560,181	2,393,800	35,166,381	
志摩市	702,743	14,367,892	140,071	14,227,821	127,118,927	897,186	126,221,741	
伊賀市	937,911	12,894,081	617,361	12,276,720	127,924,670	4,418,401	123,506,269	
木曾町	2,398,705	28,434,911	942,579	27,492,332	269,900,204	4,905,085	264,995,119	
東員町	76,967	1,464,778	1,863	1,462,915	24,995,114	25,658	24,969,456	
菟野町	226,334	4,705,777	16,187	4,689,590	74,007,426	144,510	73,862,916	
朝日町	284,968	8,388,674	94,883	8,293,791	120,291,343	946,187	119,345,156	
川越町	105,666	1,885,757	1,860	1,883,897	50,315,171	41,082	50,274,089	
多気町	370,960	3,267,482	4,856	3,262,626	68,432,950	90,937	68,342,013	
明和町	347,933	4,398,920	68,124	4,330,796	35,480,948	415,221	35,065,727	
大台町	238,032	4,842,618	25,930	4,816,688	60,915,519	266,535	60,648,984	
大玉町	278,571	2,495,795	165,151	2,330,644	17,253,752	694,865	16,558,887	
伊勢北浜市	143,978	3,035,091	13,281	3,021,810	46,415,255	144,437	46,270,818	
紀伊郡	98,202	1,797,389	66,516	1,730,873	12,806,489	267,892	12,538,597	
伊勢北浜市	169,371	1,997,909	260,830	1,737,079	10,379,901	1,394,409	8,985,492	
紀伊郡	245,817	2,505,763	519,782	1,985,981	17,403,262	3,332,533	14,070,729	
紀伊郡	361,111	3,146,672	347,485	2,799,187	31,943,285	2,657,660	29,285,625	
紀伊郡	135,727	1,980,974	154,209	1,826,765	17,827,913	602,848	17,225,065	
紀伊郡	332,710	2,087,227	110,401	1,976,826	24,515,832	843,372	23,672,460	
市町計	21,750,830	297,160,922	5,465,637	291,695,285	5,329,947,166	36,879,529	5,293,067,637	
町計	3,416,347	48,000,826	1,851,358	46,149,468	612,984,160	11,868,146	601,116,014	
県計	25,167,177	345,161,748	7,316,995	337,844,753	5,942,931,326	48,747,675	5,894,183,651	

(単位：千円)

(単位：筆)

項目	課 税 標 準 額			筆 数				平均価格 (円/㎡)
	総額	法定免税点未満のもの (チ) - (リ)	法定免税点以上のもの (ヌ)	非課税地筆数 (ル)	評価総筆数 (ヲ)	法定免税点未満のもの (ワ) - (カ)	法定免税点以上のもの (カ)	
市町名	(子)	(リ)	(ヌ)	(ル)	(ヲ)	(ワ)	(カ)	(ホ)/(ロ)
津市	326,258,918	1,013,033	325,245,885	7,711	262,047	9,727	252,320	18,246
日市	495,820,653	303,731	495,516,922	3,575	233,944	2,278	231,666	23,648
伊勢市	158,268,137	337,210	157,930,927	5,944	124,048	2,808	121,240	22,809
松阪市	198,606,274	603,550	198,002,724	6,118	164,489	6,312	158,177	16,744
桑名市	202,810,415	508,538	202,301,877	3,013	121,146	3,279	117,867	27,983
鈴鹿市	234,036,582	212,297	233,824,285	4,466	166,969	1,866	165,103	18,443
名張市	80,286,043	621,079	79,664,964	1,850	71,196	3,604	67,592	17,233
亀山市	16,890,875	473,755	16,417,120	1,023	22,484	4,186	18,298	14,174
山羽市	68,499,295	136,916	68,362,379	1,944	49,648	1,049	48,599	13,536
熊野市	19,594,720	256,708	19,338,012	931	22,790	2,856	19,934	12,511
いなべ市	14,250,339	483,155	13,767,184	1,525	28,975	7,277	21,698	9,608
志摩市	56,226,927	177,167	56,049,760	1,226	62,589	1,898	60,691	8,847
伊賀市	52,263,374	788,358	51,475,016	2,112	65,319	6,209	59,110	9,921
木曾町	127,378,022	1,096,914	126,281,108	6,049	127,752	9,600	118,152	9,492
東員町	11,077,042	4,592	11,072,450	159	5,720	44	5,676	17,064
菟野町	26,439,101	27,563	26,411,538	446	22,087	251	21,836	15,727
朝日町	46,639,010	165,469	46,473,541	571	38,720	1,018	37,702	14,340
川越町	20,844,974	7,839	20,837,135	574	9,295	64	9,231	26,682
多気町	32,074,468	16,415	32,058,053	501	10,390	118	10,272	20,944
明和町	15,304,076	79,727	15,224,349	498	20,305	766	19,539	8,066
大台町	23,130,526	50,668	23,079,858	444	24,402	418	23,984	12,579
大玉町	6,307,586	135,877	6,171,709	888	15,766	1,733	14,033	6,913
伊勢北浜市	17,748,305	26,157	17,722,148	570	14,956	220	14,736	15,293
紀伊郡	4,597,062	53,212	4,543,850	552	10,104	695	9,409	7,125
紀伊郡	3,514,305	253,124	3,261,181	883	13,537	2,780	10,757	5,195
紀伊郡	5,319,172	580,359	4,738,813	909	18,969	5,556	13,413	6,945
紀伊郡	10,937,348	463,230	10,474,118	1,063	25,287	4,244	21,043	10,151
紀伊郡	5,825,111	114,413	5,710,698	447	12,175	1,320	10,855	9,000
紀伊郡	8,349,924	150,648	8,199,276	1,525	14,673	1,305	13,368	11,746
市町計	2,051,190,574	7,012,411	2,044,178,163	47,487	1,523,396	62,949	1,460,447	17,936
町計	238,108,010	2,129,293	235,978,717	10,030	256,386	20,532	235,854	12,770
県計	2,289,298,584	9,141,704	2,280,156,880	57,517	1,779,782	83,481	1,696,301	17,218

第22表 平成27年度 土地の地目別地積・決定価格・課税標準額・筆数

(6) 鉱泉地

(単位: m, 千円)

項目	地 積				決 定 価 格		
	非課税地積	評価総地積	法定免税点未満のもの (ロ) - (二)	法定免税点以上のもの (ハ)	総額	法定免税点未満のもの (ホ) - (ト)	法定免税点以上のもの (ヘ)
市町名	(イ)	(ロ)	(ハ)	(ニ)	(ホ)	(ト)	(ト)
津市	0	40	0	40	14,457	0	14,457
日市	0	0	0	0	0	0	0
四日市	0	0	0	0	0	0	0
伊勢市	0	0	0	0	0	0	0
松阪市	101	0	0	0	0	0	0
名張市	82	657	0	657	165,990	0	165,990
桑名市	0	9	0	9	545	0	545
鈴鹿市	0	0	0	0	0	0	0
名張市	0	0	0	0	0	0	0
尾鷲市	0	0	0	0	0	0	0
亀山市	0	0	0	0	0	0	0
鳥羽市	0	0	0	0	0	0	0
熊野市	3	10	0	10	583	0	583
いなべ市	0	0	0	0	0	0	0
志摩市	0	144	0	144	2,249	0	2,249
伊賀市	500	0	0	0	0	0	0
木曾町	0	0	0	0	0	0	0
東員町	0	0	0	0	0	0	0
菰野町	23	98	0	98	19,916	0	19,916
朝日町	0	0	0	0	0	0	0
越前町	0	0	0	0	0	0	0
川越町	0	0	0	0	0	0	0
多気町	20	0	0	0	0	0	0
和台町	0	0	0	0	0	0	0
大玉町	0	0	0	0	0	0	0
度会町	0	0	0	0	0	0	0
紀伊町	0	49	0	49	1	0	1
大南町	0	0	0	0	0	0	0
伊勢町	0	0	0	0	0	0	0
北紀町	0	0	0	0	0	0	0
御紀町	0	0	0	0	0	0	0
市計	686	860	0	860	183,824	0	183,824
町計	43	147	0	147	19,917	0	19,917
県計	729	1,007	0	1,007	203,741	0	203,741

(単位: 千円) (単位: 筆)

項目	課 税 標 準 額			筆 数				平均価格 (円/m)
	総額	法定免税点未満のもの (チ) - (リ)	法定免税点以上のもの (ヌ)	非課税地筆数 (ル)	評価総筆数 (ロ)	法定免税点未満のもの (ヲ) - (カ)	法定免税点以上のもの (ク)	
市町名	(チ)	(リ)	(ヌ)	(ル)	(ロ)	(カ)	(ク)	(ホ)/(ロ)
津市	14,457	0	14,457	0	6	0	6	361,425
日市	0	0	0	0	0	0	0	0
四日市	0	0	0	0	0	0	0	0
伊勢市	0	0	0	0	0	0	0	0
松阪市	0	0	0	2	0	0	0	0
名張市	163,388	0	163,388	1	15	0	15	252,648
桑名市	496	0	496	0	5	0	5	60,556
鈴鹿市	0	0	0	0	0	0	0	0
名張市	0	0	0	0	0	0	0	0
尾鷲市	0	0	0	0	0	0	0	0
亀山市	0	0	0	0	0	0	0	0
鳥羽市	0	0	0	0	0	0	0	0
熊野市	583	0	583	1	1	0	1	58,300
いなべ市	0	0	0	0	0	0	0	0
志摩市	2,249	0	2,249	0	7	0	7	15,618
伊賀市	0	0	0	1	0	0	0	0
木曾町	0	0	0	0	0	0	0	0
東員町	0	0	0	0	0	0	0	0
菰野町	19,916	0	19,916	2	7	0	7	203,224
朝日町	0	0	0	0	0	0	0	0
越前町	0	0	0	0	0	0	0	0
川越町	0	0	0	0	0	0	0	0
多気町	0	0	0	1	0	0	0	0
和台町	0	0	0	0	0	0	0	0
大玉町	0	0	0	0	0	0	0	0
度会町	0	0	0	0	0	0	0	0
紀伊町	0	0	0	0	0	0	0	0
大南町	1	0	1	0	1	0	1	20
伊勢町	0	0	0	0	0	0	0	0
北紀町	0	0	0	0	0	0	0	0
御紀町	0	0	0	0	0	0	0	0
市計	181,173	0	181,173	5	34	0	34	213,749
町計	19,917	0	19,917	3	8	0	8	135,490
県計	201,090	0	201,090	8	42	0	42	202,325

第22表 平成27年度 土地の地目別地積・決定価格・課税標準額・筆数

(7) 池沼

(単位：㎡、千円)

項目	地 積				決 定 価 格			
	非課税地積 (イ)	評価総地積 (ロ)	法定免税点未満 のもの (カ) - (ニ) (ハ)	法定免税点以上 のもの (ニ)	総額 (ホ)	法定免税点未満 のもの (ホ) - (ト) (ヘ)	法定免税点以上 のもの (ト)	
津市	2,647,307	469,252	93,533	375,719	458,015	983	457,032	
日市	252,224	36,873	10,430	26,443	22,136	646	21,490	
伊勢市	116,713	39,524	2,747	36,777	1,706	79	1,627	
松阪市	367,116	611,862	41,913	569,949	90,582	1,727	88,855	
桑名市	235,257	186,841	9,189	177,652	19,118	615	18,503	
鈴鹿市	644,756	62,053	6,762	55,291	28,058	749	27,309	
名張市	867,038	969,403	1,329	968,074	12,567	46	12,521	
尾鷲市	565	108,046	107	107,939	1,301	1	1,300	
亀山市	165,151	0	0	0	0	0	0	
鳥羽市	8,516	27,798	134	27,664	862	4	858	
熊野市	52,136	1,004,908	120,660	884,248	14,245	114	14,131	
いなべ市	70,010	3,195	0	3,195	101	0	101	
志摩市	417,656	177,342	33,876	143,466	13,392	73	13,319	
伊賀市	46,652	9,260	82	9,178	618	12	606	
木曾町	25,196	0	0	0	0	0	0	
東員町	25,573	637	140	497	10	3	7	
菰野町	82,527	54,099	11,283	42,816	5,118	849	4,269	
朝日町	0	0	0	0	0	0	0	
川越町	42,335	46,458	12,799	33,659	3,893	1,015	2,878	
多気町	16,166	0	0	0	0	0	0	
明和町	10,532	159,072	1,810	157,262	13,062	171	12,891	
大台町	13,552	0	0	0	0	0	0	
大玉町	2,018	0	0	0	0	0	0	
度会町	18,165	0	0	0	0	0	0	
大南町	2,848	12,599	7,166	5,433	487	38	449	
伊勢町	83,052	271,874	37,133	234,741	2,300	313	1,987	
北浜町	743,550	115,578	15,107	100,471	6,433	656	5,777	
紀伊町	67,568	0	0	0	0	0	0	
宝町	8,186	6,274	3,809	2,465	18	10	8	
市計	5,891,097	3,706,357	320,762	3,385,595	662,701	5,049	657,652	
町計	1,141,268	666,591	89,247	577,344	31,321	3,055	28,266	
県計	7,032,365	4,372,948	410,009	3,962,939	694,022	8,104	685,918	

(単位：千円)

(単位：筆)

項目	課 税 標 準 額			筆 数				平均価格 (円/㎡)
	総額 (チ)	法定免税点未満 のもの (チ) - (ヌ) (リ)	法定免税点以上 のもの (ヌ)	非課税地筆数 (ル)	評価総筆数 (ヲ)	法定免税点未満 のもの (ヲ) - (カ) (ワ)	法定免税点以上 のもの (カ)	
津市	322,242	983	321,259	1,516	374	58	316	976
日市	15,751	584	15,167	108	139	61	78	600
伊勢市	1,706	79	1,627	61	53	7	46	43
松阪市	72,664	1,728	70,936	191	385	73	312	148
桑名市	18,797	615	18,182	138	260	33	227	102
鈴鹿市	20,334	731	19,603	182	108	19	89	452
名張市	12,567	46	12,521	1,124	1,402	9	1,393	13
尾鷲市	1,301	1	1,300	9	75	1	74	12
亀山市	0	0	0	319	0	0	0	0
鳥羽市	862	4	858	11	15	4	11	31
熊野市	14,245	114	14,131	224	939	84	855	14
いなべ市	101	0	101	30	17	0	17	32
志摩市	13,392	73	13,319	298	34	11	23	76
伊賀市	567	8	559	44	14	2	12	67
木曾町	0	0	0	14	0	0	0	0
東員町	9	2	7	58	5	1	4	16
菰野町	5,118	849	4,269	258	69	30	39	95
朝日町	0	0	0	0	0	0	0	0
川越町	3,893	1,015	2,878	33	42	7	35	84
多気町	0	0	0	7	0	0	0	0
明和町	13,062	171	12,891	18	97	4	93	82
大台町	0	0	0	22	0	0	0	0
大玉町	0	0	0	6	0	0	0	0
度会町	0	0	0	1	0	0	0	0
大南町	487	38	449	4	8	4	4	39
伊勢町	2,300	313	1,987	8	118	8	110	8
北浜町	6,433	656	5,777	117	185	27	158	56
紀伊町	0	0	0	41	0	0	0	0
宝町	18	10	8	11	29	11	18	3
市計	494,529	4,966	489,563	4,255	3,815	362	3,453	179
町計	31,320	3,054	28,266	598	553	92	461	47
県計	525,849	8,020	517,829	4,853	4,368	454	3,914	159

第22表 平成27年度 土地の地目別地積・決定価格・課税標準額・筆数

(8) 一般山林

(単位：㎡、千円)

項目	地 積				決 定 価 格			
	非課税地積	評価総地積	法定免税点未満のもの (イ) - (ロ)	法定免税点以上のもの (ハ) - (ニ)	総額	法定免税点未満のもの (ホ) - (ト)	法定免税点以上のもの (ト)	
市町名	(イ)	(ロ)	(ハ)	(ニ)	(ホ)	(ト)	(ト)	
津市	21,462,657	186,637,578	18,690,590	167,946,988	5,394,040	501,592	4,892,448	
日市	2,351,742	17,895,670	3,163,986	14,731,684	566,302	99,751	466,551	
伊勢市	1,762,705	39,302,012	5,029,486	34,272,526	829,923	90,635	739,288	
松阪市	13,822,584	184,442,065	15,243,453	169,198,612	2,898,547	256,176	2,642,371	
名張市	1,048,069	9,272,446	1,212,863	8,059,583	225,404	31,525	193,879	
鈴鹿市	3,007,823	13,607,431	2,032,159	11,575,272	378,161	58,613	319,548	
名張市	2,377,101	33,511,810	7,039,453	26,472,357	675,514	138,943	536,571	
尾張市	28,409,863	45,861,015	4,144,680	41,716,335	737,483	60,794	676,689	
山羽市	3,854,981	45,248,105	6,293,147	38,954,958	1,129,493	143,047	986,446	
熊野市	9,956,111	49,145,877	3,769,489	45,376,388	1,227,537	84,625	1,142,912	
いなべ市	48,561,311	136,741,106	19,240,148	117,500,958	1,481,589	170,745	1,310,844	
いなべ市	6,214,979	39,452,788	4,122,923	35,329,865	749,371	84,726	664,645	
志摩市	9,254,340	62,166,433	11,114,396	51,052,037	1,070,101	191,907	878,194	
伊賀市	13,705,848	153,398,005	29,110,309	124,287,696	3,098,560	578,974	2,519,586	
曾根町	0	0	0	0	0	0	0	
東員町	265,761	853,241	140,022	713,219	23,048	3,747	19,301	
菰野町	23,629,336	13,322,403	1,618,667	11,703,736	380,747	46,631	334,116	
朝川町	7,530	517,040	65,698	451,342	15,356	1,951	13,405	
越前町	0	0	0	0	0	0	0	
多気町	889,263	41,139,276	4,885,219	36,254,057	667,722	77,411	590,311	
明和町	92,154	3,085,664	598,051	2,487,613	70,130	14,049	56,081	
大台町	7,405,788	78,256,071	5,700,773	72,555,298	1,369,900	101,688	1,268,212	
玉城町	487,223	7,987,106	1,055,918	6,931,188	210,824	27,498	183,326	
大南町	1,574,825	47,538,802	6,670,731	40,868,071	594,262	63,836	530,426	
伊勢町	45,439,472	53,054,590	6,879,214	46,175,376	788,976	98,735	690,241	
北勢町	9,939,899	105,058,119	7,922,752	97,135,367	1,864,502	146,385	1,718,117	
紀北町	31,037,208	43,166,393	4,437,188	38,729,205	700,061	64,390	635,671	
御浜町	3,220,498	41,814,075	8,333,178	33,480,897	469,523	81,638	387,885	
宝町	4,982,749	39,002,489	4,353,621	34,648,868	591,135	63,521	527,614	
市計	165,790,114	1,016,682,341	130,207,082	886,475,259	20,462,025	2,492,053	17,969,972	
町計	128,971,706	474,795,269	52,661,032	422,134,237	7,746,186	791,480	6,954,706	
県計	294,761,820	1,491,477,610	182,868,114	1,308,609,496	28,208,211	3,283,533	24,924,678	

(単位：千円)

(単位：筆)

項目	課 税 標 準 額			筆 数			平均価格 (円/㎡)
	総額	法定免税点未満のもの (チ) - (リ)	法定免税点以上のもの (ヌ) - (ヘ)	非課税地筆数 (ル)	評価総筆数 (ヲ) - (ワ)	法定免税点未満のもの (ヲ) - (カ)	
市町名	(チ)	(リ)	(ヌ)	(ル)	(ヲ)	(カ)	(ホ)/(ロ)
津市	5,375,345	500,866	4,874,479	7,606	115,286	18,244	97,042
日市	566,297	99,747	466,550	2,561	26,712	5,133	21,579
伊勢市	829,923	90,635	739,288	2,491	21,809	6,440	15,369
松阪市	2,898,547	256,176	2,642,371	5,432	67,181	11,425	55,756
名張市	225,404	31,525	193,879	814	11,350	1,702	9,648
鈴鹿市	378,161	58,613	319,548	3,186	16,450	2,761	13,689
名張市	675,514	138,943	536,571	3,124	33,282	9,829	23,453
尾張市	737,464	60,794	676,670	2,673	11,452	3,124	8,328
山羽市	1,129,493	143,047	986,446	3,171	27,780	4,467	23,313
熊野市	1,218,337	84,625	1,133,712	1,765	13,901	3,735	10,166
いなべ市	1,481,589	170,745	1,310,844	3,490	25,936	9,562	16,374
いなべ市	749,364	84,719	664,645	2,187	42,229	6,146	36,083
志摩市	1,070,069	191,906	878,163	3,438	45,453	21,928	23,525
伊賀市	3,097,011	578,300	2,518,711	8,516	174,585	45,242	129,343
曾根町	0	0	0	0	0	0	0
東員町	22,963	3,717	19,246	236	1,503	257	1,246
菰野町	380,747	46,631	334,116	2,291	10,204	2,392	7,812
朝川町	15,356	1,951	13,405	16	683	81	602
越前町	0	0	0	0	0	0	0
多気町	667,704	77,410	590,294	1,538	25,562	3,651	21,911
明和町	70,130	14,049	56,081	250	4,142	910	3,232
大台町	1,369,900	101,688	1,268,212	2,129	22,486	3,715	18,771
玉城町	210,824	27,498	183,326	1,432	11,864	1,763	10,101
大南町	594,259	63,836	530,423	878	25,018	3,638	21,380
伊勢町	788,976	98,734	690,241	2,903	16,539	3,610	12,929
北勢町	1,864,502	146,385	1,718,117	1,964	29,559	8,056	21,503
紀北町	700,049	64,378	635,671	3,670	41,105	2,664	11,441
御浜町	469,515	81,638	387,877	438	12,734	4,067	8,667
宝町	591,135	63,521	527,614	2,990	15,054	3,096	11,958
市計	20,432,518	2,490,641	17,941,877	50,454	633,406	149,738	483,668
町計	7,746,059	791,436	6,954,623	20,735	189,453	37,900	151,553
県計	28,178,577	3,282,077	24,896,500	71,189	822,859	187,638	635,221

第22表 平成27年度 土地の地目別地積・決定価格・課税標準額・筆数

(9) 介在山林

(単位：㎡、千円)

項目	地 積				決 定 価 格			
	非課税地積 (イ)	評価総地積 (ロ)	法定免税点未満 のもの (カ) - (ニ) (ハ)	法定免税点以上 のもの (ニ)	総額 (ホ)	法定免税点未満 のもの (ホ) - (ト) (ヘ)	法定免税点以上 のもの (ト)	
津市	654,368	523,363	45,261	478,102	580,267	3,499	576,768	
日市	53,605	70,790	724	70,066	327,936	1,878	326,058	
伊勢市	0	0	0	0	0	0	0	
松阪市	753	263,469	260	263,209	1,088,481	1,341	1,087,140	
名張市	30,904	164,703	23,356	141,347	8,504	775	7,729	
鹿嶋市	0	0	0	0	0	0	0	
尾鷲市	0	0	0	0	0	0	0	
山羽市	0	0	0	0	0	0	0	
熊野市	0	0	0	0	0	0	0	
いなべ市	188	2,127	31	2,096	15,379	1	15,378	
志摩市	0	0	0	0	0	0	0	
伊賀市	14,415	39,640	4,916	34,724	68,717	4,243	64,474	
東員町	0	0	0	0	0	0	0	
菟野町	87,052	101,194	21,845	79,349	4,436	908	3,528	
朝日町	0	0	0	0	0	0	0	
越前町	29,691	39,959	5,876	34,083	1,187	175	1,012	
多気町	0	0	0	0	0	0	0	
和台町	0	366	0	366	1,793	0	1,793	
大玉町	0	0	0	0	0	0	0	
大南町	338,040	581	0	581	2,847	0	2,847	
伊勢北浜	0	0	0	0	0	0	0	
紀伊北浜	0	0	0	0	0	0	0	
御宝町	0	0	0	0	0	0	0	
市計	754,233	1,064,092	74,548	989,544	2,089,284	11,737	2,077,547	
町計	454,783	142,100	27,721	114,379	10,263	1,083	9,180	
県計	1,209,016	1,206,192	102,269	1,103,923	2,099,547	12,820	2,086,727	

(単位：千円)

(単位：筆)

項目	課 税 標 準 額			筆 数				平均価格 (円/㎡)
	総額 (チ)	法定免税点未満 のもの (チ) - (リ) (リ)	法定免税点以上 のもの (リ)	非課税地筆数 (ル)	評価総筆数 (ヲ)	法定免税点未満 のもの (ヲ) - (カ) (カ)	法定免税点以上 のもの (カ)	
津市	560,402	3,499	556,903	385	1,140	111	1,029	1,109
日市	219,686	1,289	218,397	65	274	17	257	4,633
伊勢市	0	0	0	0	0	0	0	0
松阪市	740,206	896	739,310	2	506	8	498	4,131
名張市	8,504	775	7,729	32	170	26	144	52
鹿嶋市	0	0	0	0	0	0	0	0
尾鷲市	0	0	0	0	0	0	0	0
山羽市	0	0	0	0	0	0	0	0
熊野市	0	0	0	0	0	0	0	0
いなべ市	3,135	1	3,134	1	11	1	10	7,230
志摩市	0	0	0	0	0	0	0	0
伊賀市	42,330	2,670	39,660	29	108	23	85	1,734
東員町	0	0	0	0	0	0	0	0
菟野町	3,088	633	2,455	52	272	39	233	44
朝日町	0	0	0	0	0	0	0	0
越前町	1,187	175	1,012	76	99	12	87	30
多気町	0	0	0	0	0	0	0	0
和台町	1,083	0	1,083	0	1	0	1	4,899
大玉町	0	0	0	0	0	0	0	0
大南町	1,720	0	1,720	56	3	0	3	4,900
伊勢北浜	0	0	0	0	0	0	0	0
紀伊北浜	0	0	0	0	0	0	0	0
御宝町	0	0	0	0	0	0	0	0
市計	1,574,263	9,130	1,565,133	514	2,209	186	2,023	1,963
町計	7,078	808	6,270	184	375	51	324	72
県計	1,581,341	9,938	1,571,403	698	2,584	237	2,347	1,741

第22表 平成27年度 土地の地目別地積・決定価格・課税標準額・筆数

(10) 牧場

(単位：㎡、千円)

項目	地 積				決 定 価 格			
	非課税地積 (イ)	評価総地積 (ロ)	法定免税点未満 のもの (口) - (ニ) (ハ)	法定免税点以上 のもの (二)	総額 (ホ)	法定免税点未満 のもの (ホ) - (ト) (ヘ)	法定免税点以上 のもの (ト)	
市町名								
津市	0	0	0	0	0	0	0	0
日市	0	0	0	0	0	0	0	0
四日市	0	0	0	0	0	0	0	0
伊勢市	0	0	0	0	0	0	0	0
松阪市	158,228	23,621	0	23,621	2,489	0	2,489	
桑名市	0	0	0	0	0	0	0	
名張市	0	1,305	0	1,305	214	0	214	
鈴鹿市	0	0	0	0	0	0	0	
尾張市	0	0	0	0	0	0	0	
亀山市	417	469,922	2,767	467,155	18,421	109	18,312	
山羽市	0	0	0	0	0	0	0	
熊野市	0	0	0	0	0	0	0	
いなべ市	0	0	0	0	0	0	0	
志摩市	0	0	0	0	0	0	0	
伊賀市	0	0	0	0	0	0	0	
木曾町	0	0	0	0	0	0	0	
東員町	0	0	0	0	0	0	0	
菰野町	0	0	0	0	0	0	0	
朝川町	0	0	0	0	0	0	0	
多気町	0	0	0	0	0	0	0	
大明町	0	1,936	0	1,936	309	0	309	
大玉町	0	0	0	0	0	0	0	
台城町	0	0	0	0	0	0	0	
会紀町	78	0	0	0	0	0	0	
大南町	0	0	0	0	0	0	0	
伊勢町	0	3,379	0	3,379	456	0	456	
北紀町	0	0	0	0	0	0	0	
御紀町	0	0	0	0	0	0	0	
市町計	158,645	494,848	2,767	492,081	21,124	109	21,015	
町計	78	5,315	0	5,315	765	0	765	
県計	158,723	500,163	2,767	497,396	21,889	109	21,780	

(単位：千円)

(単位：筆)

項目	課 税 標 準 額			筆 数				平均価格 (円/㎡)
	総額 (チ)	法定免税点未満 のもの (チ) - (リ) (リ)	法定免税点以上 のもの (ヌ)	非課税地筆数 (ル)	評価総筆数 (ヲ)	法定免税点未満 のもの (ヲ) - (カ) (ワ)	法定免税点以上 のもの (カ)	
市町名								
津市	0	0	0	0	0	0	0	0
日市	0	0	0	0	0	0	0	0
四日市	0	0	0	0	0	0	0	0
伊勢市	0	0	0	0	0	0	0	0
松阪市	2,489	0	2,489	42	6	0	6	105
桑名市	0	0	0	0	0	0	0	0
名張市	214	0	214	0	1	0	1	164
鈴鹿市	0	0	0	0	0	0	0	0
尾張市	0	0	0	0	0	0	0	0
亀山市	18,421	109	18,312	3	27	2	25	39
山羽市	0	0	0	0	0	0	0	0
熊野市	0	0	0	0	0	0	0	0
いなべ市	0	0	0	0	0	0	0	0
志摩市	0	0	0	0	0	0	0	0
伊賀市	0	0	0	0	0	0	0	0
木曾町	0	0	0	0	0	0	0	0
東員町	0	0	0	0	0	0	0	0
菰野町	0	0	0	0	0	0	0	0
朝川町	0	0	0	0	0	0	0	0
多気町	0	0	0	0	0	0	0	0
大明町	309	0	309	0	2	0	2	160
大玉町	0	0	0	0	0	0	0	0
台城町	0	0	0	1	0	0	0	0
会紀町	0	0	0	0	0	0	0	0
大南町	0	0	0	0	0	0	0	0
伊勢町	427	0	427	0	3	0	3	135
北紀町	0	0	0	0	0	0	0	0
御紀町	0	0	0	0	0	0	0	0
市町計	21,124	109	21,015	45	34	2	32	43
町計	78	0	78	1	5	0	5	144
県計	21,860	109	21,751	46	39	2	37	44

第22表 平成27年度 土地の地目別地積・決定価格・課税標準額・筆数

(11) 原野

(単位：㎡、千円)

項目 市町名	地 積				決 定 価 格			
	非課税地積 (イ)	評価総地積 (ロ)	法定免税点未満 のもの (カ) - (ニ)	法定免税点以上 のもの (ハ)	総額 (ホ)	法定免税点未満 のもの (ヘ) - (ト)	法定免税点以上 のもの (チ)	
			(イ)	(ロ)		(ト)		
津市	790,319	3,864,022	441,503	3,422,519	184,482	14,414	170,068	
日市	506,843	1,083,259	210,421	872,838	229,303	9,033	220,270	
伊勢市	359,315	573,499	117,006	456,493	25,930	4,542	21,388	
松阪市	620,304	1,794,242	395,280	1,398,962	254,641	9,815	244,826	
桑名市	47,348	478,468	105,624	372,844	35,682	2,627	33,055	
鈴鹿市	993,497	1,805,561	254,909	1,550,652	125,691	14,206	111,485	
名張市	108,880	933,320	265,206	668,114	22,091	6,063	16,028	
尾鷲市	74,956	275,551	103,405	172,146	83,177	4,240	78,937	
亀山市	95,905	991,876	175,150	816,726	15,781	2,851	12,930	
鳥羽市	40,804	411,318	46,659	364,659	12,751	1,447	11,304	
熊野市	305,981	4,456,414	1,706,993	2,749,421	19,329	7,997	11,332	
なべ町	384,649	3,664,114	579,228	3,084,886	62,097	10,498	51,599	
志摩市	347,884	5,562,401	1,341,601	4,220,800	187,572	29,827	157,745	
伊賀市	599,707	4,171,904	1,094,928	3,076,976	67,210	18,122	49,088	
曾根町	0	0	0	0	0	0	0	
東員町	11,464	56,996	14,935	42,061	3,063	481	2,582	
菰野町	470,197	1,750,155	480,635	1,269,520	26,497	6,912	19,585	
朝日町	226	0	0	0	0	0	0	
川越町	65,371	45,205	1,582	43,623	2,614	126	2,488	
多気町	61,609	1,102,881	249,891	852,990	13,250	2,922	10,328	
明和町	62,847	431,766	84,703	347,063	3,522	578	2,944	
大台町	47,054	709,374	176,900	532,474	3,408	818	2,590	
玉城町	23,977	219,992	43,983	176,009	8,029	1,605	6,424	
大南町	77,004	473,322	97,730	375,592	5,531	1,118	4,413	
伊勢町	119,472	821,527	207,725	613,802	6,239	2,062	4,177	
北勢町	97,760	919,079	168,883	750,196	17,538	2,877	14,661	
紀北町	365,632	1,291,102	224,714	1,066,388	57,792	8,607	49,185	
御浜町	417,695	1,120,382	313,693	806,689	5,427	1,527	3,900	
紀宝町	67,643	425,769	103,580	322,189	1,459	371	1,088	
市計	5,276,392	30,065,949	6,837,913	23,228,036	1,325,737	135,682	1,190,055	
町計	1,887,951	9,367,550	2,168,954	7,198,596	154,369	30,004	124,365	
県計	7,164,343	39,433,499	9,006,867	30,426,632	1,480,106	165,686	1,314,420	

(単位：千円)

(単位：筆)

項目 市町名	課 税 標 準 額			筆 数			平均価格 (円/㎡)	
	総額 (チ)	法定免税点未満 のもの (カ) - (ニ)	法定免税点以上 のもの (ハ)	非課税地筆数 (ル)	評価総筆数 (ヲ)	法定免税点未満 のもの (ヘ) - (ト)		法定免税点以上 のもの (チ)
		(イ)	(ロ)		(ト)			
津市	159,810	14,176	145,634	1,130	8,726	1,529	7,197	48
日市	167,309	8,839	158,470	438	2,928	619	2,309	212
伊勢市	25,930	4,542	21,388	535	2,139	456	1,683	45
松阪市	185,828	9,128	176,700	968	7,398	1,699	5,699	142
桑名市	34,384	2,591	31,793	257	1,941	349	1,592	75
鈴鹿市	114,937	13,844	101,093	846	3,337	620	2,717	70
名張市	22,091	6,063	16,028	344	4,084	1,137	2,947	24
尾鷲市	60,806	3,938	56,868	142	924	371	553	302
亀山市	15,781	2,851	12,930	309	2,730	482	2,248	16
鳥羽市	12,751	1,447	11,304	143	962	199	763	31
熊野市	19,329	7,997	11,332	617	8,776	4,089	4,687	4
なべ町	62,096	10,498	51,598	974	9,134	1,564	7,570	17
志摩市	187,378	29,745	157,633	838	9,298	3,385	5,913	34
伊賀市	67,204	18,122	49,082	813	13,282	3,357	9,925	16
曾根町	0	0	0	0	0	0	0	0
東員町	2,624	473	2,151	59	218	50	168	54
菰野町	26,497	6,912	19,585	267	2,054	749	1,305	15
朝日町	0	0	0	3	0	0	0	0
川越町	2,614	126	2,488	74	57	8	49	58
多気町	13,235	2,922	10,313	289	2,649	448	2,201	12
明和町	3,500	573	2,927	83	717	195	522	8
大台町	3,407	817	2,590	372	3,412	833	2,579	5
玉城町	8,029	1,605	6,424	114	1,057	167	890	36
大南町	5,531	1,118	4,413	107	1,857	374	1,483	12
伊勢町	6,239	2,062	4,177	441	2,590	717	1,873	8
北勢町	17,527	2,877	14,650	420	3,592	616	2,976	19
紀北町	57,704	8,608	49,096	987	2,728	651	2,077	45
御浜町	5,423	1,526	3,897	313	3,368	1,114	2,254	5
紀宝町	1,440	352	1,088	113	2,027	419	1,608	3
市計	1,135,634	133,781	1,001,853	8,354	75,659	19,856	55,803	44
町計	153,770	29,971	123,799	3,642	26,326	6,341	19,985	16
県計	1,289,404	163,752	1,125,652	11,996	101,985	26,197	75,788	38

第22表 平成27年度 土地の地目別地積・決定価格・課税標準額・筆数

(12) 雑種地

(単位: m², 千円)

項目 市町名	地 積				決 定 価 格		
	非課税地積 (イ)	評価総地積 (ロ)	法定免税点未満 のもの (口) - (ニ)	法定免税点以上 のもの (ハ)	総額 (ホ)	法定免税点未満 のもの (ホ) - (ト)	法定免税点以上 のもの (ト)
			(口)	(ニ)		(ハ)	(ト)
津市	5,295,725	34,472,632	2,099,416	32,373,216	90,730,715	211,074	90,519,641
日市	5,862,473	10,324,750	173,787	10,150,963	110,471,004	32,854	110,438,150
伊勢市	977,932	5,479,524	116,934	5,362,590	45,003,461	27,895	44,975,566
松阪市	1,699,669	8,835,081	84,085	8,750,996	32,200,356	50,715	32,149,641
名市	2,081,264	4,715,797	11,876	4,703,921	46,121,006	34,102	46,086,904
桑名市	26,951,703	12,282,653	92,408	12,190,245	75,913,097	41,754	75,871,343
鈴鹿市	730,184	2,794,939	3,523	2,791,416	10,040,373	7,576	10,032,797
名張市	459,906	1,236,760	29,758	1,207,002	6,706,908	21,313	6,685,595
尾鷲市	12,342,809	7,831,681	146,789	7,684,892	17,148,134	5,120	17,143,014
山羽市	903,043	3,057,819	189,139	2,868,680	3,077,403	25,519	3,051,884
野市	1,010,040	1,415,443	68,787	1,346,656	1,600,786	12,447	1,588,339
熊野市	1,703,976	9,200,670	35,807	9,164,863	14,439,134	33,352	14,405,782
いなべ市	913,659	6,961,004	853,130	6,107,874	6,332,701	18,618	6,314,083
志摩市	2,872,165	18,086,018	2,428,482	15,657,536	15,875,279	67,311	15,807,968
木曾町	2,901,437	252,084	1,000	251,084	1,771,215	1,353	1,769,862
東員町	528,729	1,676,286	1,996	1,674,290	5,572,606	5,036	5,567,570
菰野町	3,260,382	4,735,316	29,328	4,705,988	12,026,926	18,304	12,008,622
朝日町	78,476	256,523	292	256,231	2,947,540	1,468	2,946,072
川越町	257,877	1,122,941	1,001	1,121,940	14,169,562	1,683	14,167,879
多気町	314,666	1,279,763	83,078	1,196,685	1,778,059	8,017	1,770,042
明和町	613,768	1,309,958	8,668	1,301,290	5,798,361	4,383	5,793,978
玉城町	285,460	863,593	5,628	857,965	4,005,858	6,169	3,999,689
大玉町	128,399	1,302,598	145,039	1,157,559	1,014,458	5,295	1,009,163
度会町	307,285	292,512	29,257	263,255	163,310	2,570	160,740
会紀町	292,326	1,218,449	253,798	964,651	119,844	6,070	113,774
大南町	860,399	1,359,137	260,764	1,098,373	100,724	18,759	81,965
伊勢北町	2,298,713	2,454,877	81,151	2,373,726	5,670,915	23,669	5,647,246
紀勢北町	1,334,119	841,280	65,995	775,285	1,358,393	2,749	1,355,644
御宝町	630,399	270,844	23,672	247,172	1,253,663	2,211	1,251,452
市計	63,804,548	126,694,771	6,333,921	120,360,850	475,660,357	589,650	475,070,707
町計	14,092,435	19,236,161	990,667	18,245,494	57,751,434	107,736	57,643,698
県計	77,896,983	145,930,932	7,324,588	138,606,344	533,411,791	697,386	532,714,405

(単位: 千円) (単位: 筆)

項目 市町名	課 税 標 準 額				筆 数			平均価格 (円/m ²) (ホ)/(ロ)
	総額 (チ)	法定免税点未満 のもの (チ) - (リ)	法定免税点以上 のもの (ニ)	非課税地筆数 (ル)	評価総筆数 (ヲ)	法定免税点未満 のもの (ヲ) - (カ)	法定免税点以上 のもの (カ)	
		(リ)	(ニ)			(カ)		
津市	58,719,628	147,347	58,572,281	9,630	47,003	6,853	40,150	2,632
日市	75,732,433	23,942	75,708,491	5,684	17,760	561	17,199	10,700
伊勢市	30,961,523	21,923	30,939,600	3,372	11,991	561	11,430	8,213
松阪市	23,158,223	35,733	23,122,490	4,410	16,404	461	15,943	3,645
名市	31,216,621	23,215	31,193,406	4,048	10,673	266	10,407	9,780
桑名市	53,235,132	30,580	53,204,552	91,055	20,898	584	20,314	6,181
鈴鹿市	6,949,139	4,735	6,944,404	1,000	4,584	46	4,538	3,592
尾鷲市	4,718,101	15,274	4,702,827	1,846	3,734	187	3,547	5,423
山羽市	11,614,158	4,346	11,609,812	9,066	11,434	416	11,018	2,190
鳥羽市	2,321,219	19,343	2,301,876	1,891	5,655	712	4,943	1,006
野市	1,116,533	8,934	1,107,599	2,044	3,802	406	3,396	1,131
熊野市	9,735,439	18,900	9,716,539	2,320	10,115	272	9,843	1,569
いなべ市	5,619,563	18,254	5,601,309	2,299	11,651	3,236	8,415	910
志摩市	12,867,670	59,467	12,808,203	6,923	44,457	10,729	33,728	878
木曾町	1,239,850	961	1,238,889	305	602	28	574	7,026
東員町	3,837,227	3,526	3,833,701	588	1,746	31	1,715	3,324
菰野町	8,195,223	12,939	8,182,284	474	5,236	142	5,094	2,540
朝日町	2,059,594	1,006	2,058,588	181	893	11	882	11,490
川越町	9,836,077	1,206	9,834,871	235	1,005	8	997	12,618
多気町	1,193,128	6,066	1,187,062	763	3,833	269	3,564	1,389
明和町	4,071,825	3,043	4,068,782	726	2,490	60	2,430	4,426
玉城町	2,758,098	4,098	2,754,000	1,105	2,807	45	2,762	4,639
度会町	845,380	5,295	840,085	634	2,700	453	2,247	779
会紀町	128,139	2,479	125,660	110	1,064	132	932	558
大南町	108,782	6,042	102,740	1,281	3,276	731	2,545	98
伊勢北町	93,540	17,751	75,789	2,794	4,067	1,231	2,836	74
紀勢北町	3,498,340	17,133	3,481,207	3,839	6,049	316	5,733	2,310
御宝町	900,308	2,387	897,921	1,013	2,025	151	1,874	1,615
市計	327,965,382	431,993	327,533,389	145,588	220,161	25,290	194,871	3,754
町計	39,670,566	85,590	39,584,976	16,106	39,413	3,683	35,730	3,002
県計	367,635,948	517,583	367,118,365	161,694	259,574	28,973	230,601	3,655

第22表 平成27年度 土地の地目別地積・決定価格・課税標準額・筆数

(13) 合計

(単位：㎡、千円)

項目	地 積				決 定 価 格		
	非課税地積 (イ)	評価総地積 (ロ)	法定免税点未満 のもの (口) - (ニ) (ハ)	法定免税点以上 のもの (ニ)	総額 (ホ)	法定免税点未満 のもの (ホ) - (ト) (ヘ)	法定免税点以上 のもの (ト)
津日市	148,104,960	375,154,068	26,924,732	348,229,336	1,053,212,573	6,312,380	1,046,900,193
四日市	39,149,985	130,018,597	6,184,781	123,833,816	1,414,921,679	2,094,951	1,412,826,728
伊勢市	105,494,382	97,552,671	7,124,754	90,427,917	488,256,890	2,123,564	486,133,326
松阪市	170,948,322	312,104,999	20,176,424	291,928,575	573,992,853	3,892,753	570,100,100
名張市	71,337,856	65,272,144	2,901,314	62,370,830	639,427,452	3,185,581	636,241,871
鈴鹿市	36,740,204	127,233,136	5,595,885	121,637,251	745,814,577	1,522,959	744,291,618
名張市	18,131,805	66,690,108	9,057,417	57,632,691	226,527,297	3,896,207	222,631,090
尾鷲市	65,702,052	53,339,254	5,325,845	48,013,409	53,154,344	2,809,075	50,345,269
山羽市	41,428,379	89,872,319	8,163,636	81,708,683	179,489,166	1,014,657	178,474,509
熊野市	23,850,133	64,787,708	5,050,565	59,737,143	50,696,836	1,538,999	49,157,837
いなべ市	99,823,815	159,047,332	25,597,437	133,449,895	41,156,836	2,706,457	38,450,379
志摩市	43,654,486	96,919,514	6,590,331	90,329,183	146,560,323	1,191,697	145,368,626
伊賀市	31,939,718	113,613,776	16,928,039	96,685,737	137,221,962	4,830,549	132,391,413
伊賀市	91,943,177	279,451,439	37,271,769	242,179,670	305,739,372	5,993,857	299,745,515
木曽町	5,462,647	6,979,353	117,697	6,861,656	28,195,827	41,515	28,154,312
東員町	7,946,140	14,713,860	713,562	14,000,298	82,511,611	232,498	82,279,113
菰野町	44,256,511	49,767,206	3,439,391	46,327,815	137,930,820	1,119,145	136,811,675
朝川町	1,018,318	4,204,232	249,967	3,954,265	56,141,071	64,823	56,076,248
日越町	1,877,369	5,641,316	69,683	5,571,633	92,970,475	100,588	92,869,887
気合町	11,053,973	67,565,940	6,331,599	61,234,341	39,614,098	575,122	39,038,976
大明町	6,708,003	31,328,517	1,967,313	29,361,204	68,629,180	365,096	68,264,084
大玉町	139,001,865	89,199,937	6,865,157	82,334,780	23,015,488	844,499	22,170,989
大南町	5,954,180	27,514,618	1,877,713	25,636,905	49,291,253	237,886	49,053,367
伊勢北町	25,472,524	58,758,853	7,486,815	51,272,038	14,173,261	369,198	13,804,063
伊勢北町	103,999,843	64,935,086	8,670,306	56,264,780	11,772,963	1,556,619	10,216,344
伊勢北町	42,092,438	121,540,839	10,600,357	110,940,482	20,012,461	3,575,759	16,436,702
伊勢北町	97,580,284	54,767,393	5,766,904	49,000,489	38,784,787	2,804,993	35,979,794
伊勢北町	9,830,623	60,742,377	10,627,786	50,114,591	20,688,405	790,357	19,898,048
伊勢北町	31,658,643	47,961,357	5,221,201	42,740,156	26,826,591	947,967	25,878,624
市町計	988,249,274	2,031,057,065	182,892,929	1,848,164,136	6,056,172,160	43,113,686	6,013,058,474
町計	533,913,361	705,620,884	70,005,451	635,615,433	710,558,291	13,626,065	696,932,226
県計	1,522,162,635	2,736,677,949	252,898,380	2,483,779,569	6,766,730,451	56,739,751	6,709,990,700

(単位：千円)

(単位：筆)

項目	課 税 標 準 額			筆 数			平均価格 (円/㎡)
	総額 (チ)	法定免税点未満 のもの (チ) - (リ) (リ)	法定免税点以上 のもの (リ)	非課税地筆数 (ル)	評価総筆数 (ヲ)	法定免税点未満 のもの (ヲ) - (カ) (ワ)	
津日市	415,916,451	2,095,978	413,820,473	219,196	584,418	48,020	536,398
四日市	590,319,185	679,299	589,639,886	134,895	355,635	13,961	341,674
伊勢市	193,378,742	599,778	192,778,964	45,384	213,913	14,742	199,171
松阪市	239,676,888	1,220,225	238,456,663	169,358	368,950	29,554	339,396
名張市	243,536,658	703,516	242,833,142	64,822	201,561	9,052	192,509
鈴鹿市	308,441,244	601,774	307,839,470	113,455	286,452	10,895	275,557
名張市	89,546,250	875,487	88,670,763	40,354	149,928	18,774	131,154
尾鷲市	22,544,041	587,310	21,956,731	18,017	45,442	10,546	34,896
山羽市	83,576,648	411,145	83,165,503	56,022	127,518	9,289	118,229
熊野市	23,721,383	409,991	23,311,392	14,352	59,205	11,390	47,815
いなべ市	17,362,740	792,298	16,570,442	38,205	100,080	34,480	65,600
志摩市	70,395,195	454,106	69,941,089	73,206	166,549	13,532	153,017
伊賀市	60,847,193	1,200,046	59,647,147	45,629	174,333	41,641	132,692
伊賀市	153,428,487	2,086,094	151,342,393	177,328	468,043	78,770	389,273
木曽町	13,250,389	20,057	13,230,332	8,092	12,237	266	11,971
東員町	31,568,797	93,835	31,474,962	15,989	36,333	1,589	34,744
菰野町	58,471,109	325,613	58,145,496	13,579	78,944	6,330	72,614
朝川町	23,939,106	29,843	23,909,263	5,153	14,111	516	13,595
日越町	45,369,160	24,440	45,344,720	8,029	13,515	266	13,249
気合町	18,852,262	237,676	18,614,586	39,789	80,037	7,308	72,729
大明町	29,116,153	147,842	28,968,311	20,794	55,272	3,631	51,641
大玉町	10,821,561	283,439	10,538,122	36,980	60,790	8,661	52,129
大南町	20,454,007	119,605	20,334,402	18,136	45,099	3,632	41,467
伊勢北町	5,928,640	154,427	5,774,213	21,915	55,329	6,586	48,743
伊勢北町	4,896,273	415,303	4,480,970	29,425	50,903	10,523	40,380
伊勢北町	7,921,145	822,575	7,098,570	24,387	85,462	22,009	63,453
伊勢北町	15,606,175	604,016	15,002,159	31,060	57,010	9,542	47,468
伊勢北町	8,226,814	301,555	7,925,259	10,171	53,757	10,939	42,818
伊勢北町	10,312,056	254,671	10,057,385	14,616	47,949	7,087	40,862
市町計	2,512,691,105	12,717,047	2,499,974,058	1,210,223	3,302,027	344,646	2,957,381
町計	304,733,647	3,834,897	300,898,750	298,115	746,748	98,885	647,863
県計	2,817,424,752	16,551,944	2,800,872,808	1,508,338	4,048,775	443,531	3,605,244

第23表 平成27年度 家屋の概要

(1) 総括

項目	納税義務者数			棟数 (棟)	床面積 (㎡)	決定価格 (千円)	平均価格 (円/㎡)
	(人)	うち個人 (人)	うち法人 (人)				
市町名							
津市	101,916	98,897	3,019	198,461	21,988,163	543,294,098	24,708
日市	101,151	97,244	3,907	171,822	24,511,789	663,602,223	27,073
伊勢市	50,946	49,129	1,817	98,043	9,770,038	230,175,710	23,559
松阪市	63,311	61,185	2,126	139,461	13,592,950	296,556,127	21,817
桑名市	48,829	47,078	1,751	69,521	10,593,756	279,037,804	26,340
鈴鹿市	66,624	64,471	2,153	125,782	15,457,693	404,316,123	26,156
名張市	30,049	29,307	742	47,666	5,661,185	134,985,307	23,844
尾鷲市	9,792	9,480	312	15,498	1,480,116	24,832,474	16,777
亀山市	18,663	18,012	651	40,357	5,590,753	162,681,419	29,098
山羽市	9,819	8,911	908	16,326	2,090,417	61,002,704	29,182
熊野市	11,046	10,807	239	19,962	1,492,036	24,109,612	16,159
いなべ市	16,520	15,844	676	44,027	5,731,835	118,575,451	20,687
志摩市	27,497	26,335	1,162	57,424	4,818,261	115,600,822	23,992
伊賀市	37,521	35,931	1,590	90,365	10,666,804	222,848,362	20,892
木曾町	2,365	2,230	135	4,699	640,020	13,551,478	21,174
東員町	8,819	8,542	277	15,977	2,093,636	46,585,757	22,251
菟野町	15,356	14,518	838	35,701	3,489,337	77,265,390	22,143
朝日町	3,276	3,170	106	5,753	907,190	24,204,282	26,680
川越町	4,497	4,190	307	7,535	1,431,252	45,682,409	31,918
多気町	6,842	6,609	233	19,248	1,885,643	43,584,462	23,114
大明町	9,670	9,365	305	20,599	1,891,526	38,587,266	20,400
大玉町	5,038	4,867	171	12,382	926,147	13,689,905	14,782
度会町	6,429	6,198	231	12,854	1,377,380	30,632,152	22,239
大紀町	3,998	3,903	95	9,699	710,816	11,775,502	16,566
南伊勢町	5,458	5,308	150	12,877	931,838	11,147,833	11,963
北勢町	8,813	8,553	260	15,969	1,234,580	15,735,030	12,745
紀北町	8,915	8,665	250	15,346	1,391,911	19,234,603	13,819
紀北町	5,068	4,949	119	11,008	707,869	10,421,459	14,722
紀宝町	5,308	5,203	105	9,663	843,153	12,987,918	15,404
市計	593,684	572,631	21,053	1,134,715	133,445,796	3,281,618,236	24,591
町計	99,852	96,270	3,582	209,310	20,462,298	415,085,446	20,285
県計	693,536	668,901	24,635	1,344,025	153,908,094	3,696,703,682	24,019

項目	木造				非木造			
	棟数 (棟)	床面積 (㎡)	決定価格 (千円)	平均価格 (円/㎡)	棟数 (棟)	床面積 (㎡)	決定価格 (千円)	平均価格 (円/㎡)
市町名								
津市	139,957	11,218,119	206,842,442	18,438	58,504	10,770,044	336,451,656	31,240
日市	114,471	10,112,370	205,551,526	20,327	57,351	14,399,419	458,050,697	31,810
伊勢市	63,281	4,867,051	95,611,192	19,645	34,762	4,902,987	134,564,518	27,445
松阪市	95,903	6,932,535	124,544,830	17,965	43,558	6,660,415	172,011,297	25,826
桑名市	46,678	5,154,285	100,895,129	19,575	22,843	5,439,471	178,142,675	32,750
鈴鹿市	81,647	6,642,509	143,231,569	21,563	44,135	8,815,184	261,084,554	29,618
名張市	35,497	3,198,068	58,751,152	18,371	12,169	2,463,117	76,234,155	30,950
尾鷲市	12,763	1,004,653	12,144,370	12,088	2,735	475,463	12,688,104	26,686
山羽市	26,345	2,115,590	41,967,022	19,837	14,012	3,475,163	120,714,397	34,736
山羽市	10,863	834,243	12,860,064	15,415	5,463	1,256,174	48,142,640	38,325
熊野市	17,511	1,101,309	13,083,713	11,880	2,451	390,727	11,025,899	28,219
いなべ市	27,110	2,597,657	42,869,325	16,503	16,917	3,134,178	75,706,126	24,155
志摩市	40,127	2,572,036	37,536,963	14,594	17,297	2,246,225	78,063,859	34,753
伊賀市	67,700	5,322,067	76,640,769	14,401	22,665	5,344,737	146,207,593	27,355
木曾町	2,936	274,996	4,940,754	17,967	1,763	365,024	8,610,724	23,589
東員町	10,315	1,030,717	17,927,969	17,394	5,662	1,062,919	28,657,788	26,961
菟野町	24,337	1,799,562	36,962,007	20,539	11,364	1,689,775	40,303,383	23,851
朝日町	3,802	394,135	10,506,320	26,657	1,951	513,055	13,697,962	26,699
川越町	4,537	489,239	11,011,397	22,507	2,998	942,013	34,671,012	36,805
多気町	12,438	884,525	13,476,730	15,236	6,810	1,001,118	30,107,732	30,074
大明町	13,981	1,070,231	18,973,827	17,729	6,618	821,295	19,613,439	23,881
大玉町	8,962	598,767	8,595,971	14,356	3,420	327,380	5,093,934	15,560
度会町	8,752	714,688	14,032,667	19,635	4,102	662,692	16,599,485	25,049
大紀町	6,256	452,756	7,220,976	15,949	3,443	258,060	4,554,526	17,649
南伊勢町	9,255	588,462	6,010,326	10,214	3,622	343,376	5,137,507	14,962
北勢町	11,324	804,330	7,650,262	9,511	4,645	430,250	8,084,768	18,791
紀北町	12,738	976,612	10,950,343	11,213	2,608	415,299	8,284,260	19,948
紀北町	9,734	547,768	7,048,481	12,868	1,274	160,101	3,372,978	21,068
紀宝町	8,498	586,579	7,756,785	13,224	1,165	256,574	5,231,133	20,388
市計	779,853	63,672,492	1,172,530,066	18,415	354,862	69,773,304	2,109,088,170	30,228
町計	147,865	11,213,367	183,064,815	16,326	61,445	9,248,931	232,020,631	25,086
県計	927,718	74,885,859	1,355,594,881	18,102	416,307	79,022,235	2,341,108,801	29,626

第23表 平成27年度 家屋の概要

(2) 法定免税点未満

項目 市町名	納税義務者数			棟数 (棟)	床面積 (㎡)	決定価格 (千円)	平均価格 (円/㎡)
	(人)	うち個人 (人)	うち法人 (人)				
津市	7,013	6,925	88	12,407	523,047	631,436	1,207
四日市	6,453	6,354	99	9,426	340,717	592,364	1,739
伊勢市	5,320	5,219	101	7,551	284,204	418,926	1,474
松阪市	6,415	6,309	106	12,012	412,712	548,499	1,329
桑名市	3,629	3,536	93	3,928	181,561	329,685	1,816
鈴鹿市	4,929	4,750	179	7,812	265,329	408,522	1,540
名張市	1,613	1,575	38	3,179	122,909	131,779	1,072
尾鷲市	2,312	2,283	29	2,656	157,051	187,700	1,195
亀山市	1,814	1,785	29	2,846	110,612	149,235	1,349
鳥羽市	1,391	1,368	23	1,735	83,250	120,276	1,445
熊野市	3,690	3,661	29	5,477	244,039	261,344	1,071
いなべ市	995	983	12	1,592	69,093	90,628	1,312
志摩市	4,189	4,126	63	7,234	249,777	349,392	1,399
伊賀市	4,967	4,868	99	9,847	415,669	424,533	1,021
木曾町	28	22	6	29	728	3,309	4,545
東員町	244	238	6	463	19,770	23,038	1,165
菟野町	787	757	30	1,218	39,846	75,256	1,889
朝日町	79	79	0	107	3,800	8,023	2,111
川越町	334	324	10	408	13,963	27,594	1,976
多気町	766	758	8	1,498	54,279	66,955	1,234
大明町	1,050	1,037	13	1,787	66,581	85,332	1,282
大玉町	817	809	8	1,435	62,659	71,360	1,139
会紀町	788	781	7	1,384	56,902	64,402	1,132
大南町	655	652	3	1,220	56,117	49,325	879
伊勢町	1,252	1,237	15	2,127	86,775	105,446	1,215
紀勢町	2,219	2,192	27	3,337	166,042	193,713	1,167
北浜町	2,155	2,138	17	3,014	166,387	150,424	904
御宝町	1,644	1,628	16	3,628	121,211	99,579	822
計	963	957	6	1,861	66,837	79,476	1,189
市町計	54,730	53,742	988	87,702	3,459,970	4,644,319	1,342
町計	13,781	13,609	172	23,516	981,897	1,103,232	1,124
県計	68,511	67,351	1,160	111,218	4,441,867	5,747,551	1,294

項目 市町名	木 造				非 木 造			
	棟数 (棟)	床面積 (㎡)	決定価格 (千円)	平均価格 (円/㎡)	棟数 (棟)	床面積 (㎡)	決定価格 (千円)	平均価格 (円/㎡)
津市	11,415	499,668	555,960	1,113	992	23,379	75,476	3,228
四日市	8,480	318,208	507,264	1,594	946	22,509	85,100	3,781
伊勢市	6,614	267,395	339,199	1,269	937	16,809	79,727	4,743
松阪市	10,432	371,555	437,178	1,177	1,580	41,157	111,321	2,705
桑名市	3,417	169,488	278,558	1,644	511	12,073	51,127	4,235
鈴鹿市	6,774	243,200	317,497	1,305	1,038	22,129	91,025	4,113
名張市	3,009	117,604	118,413	1,007	170	5,305	13,366	2,520
尾鷲市	2,630	156,149	185,103	1,185	26	902	2,597	2,879
亀山市	2,482	103,887	120,592	1,161	364	6,725	28,643	4,259
鳥羽市	1,648	80,768	111,350	1,379	87	2,482	8,926	3,596
熊野市	5,407	241,842	254,507	1,052	70	2,197	6,837	3,112
いなべ市	1,329	62,602	71,931	1,149	263	6,491	18,697	2,880
志摩市	6,385	234,963	293,628	1,250	849	14,814	55,764	3,764
伊賀市	9,273	401,449	376,279	937	574	14,220	48,254	3,393
木曾町	17	492	1,721	3,498	12	236	1,588	6,729
東員町	356	15,853	16,603	1,047	107	3,917	6,435	1,643
菟野町	982	33,830	56,202	1,661	236	6,016	19,054	3,167
朝日町	86	3,365	6,077	1,806	21	435	1,946	4,474
川越町	340	12,658	22,444	1,773	68	1,305	5,150	3,946
多気町	1,227	47,629	48,813	1,025	271	6,650	18,142	2,728
大明町	1,419	54,055	62,334	1,153	368	12,526	22,998	1,836
大玉町	1,353	60,671	64,827	1,069	82	1,988	6,533	3,286
会紀町	1,175	51,382	50,288	979	209	5,520	14,114	2,557
大南町	1,039	52,422	35,205	672	181	3,695	14,120	3,821
伊勢町	1,928	81,190	88,767	1,093	199	5,585	16,679	2,986
紀勢町	3,048	157,735	171,775	1,089	289	8,307	21,938	2,641
北浜町	2,931	164,530	144,657	879	83	1,857	5,767	3,106
御宝町	3,554	119,170	96,494	810	74	2,041	3,085	1,512
計	1,787	65,558	74,472	1,136	74	1,279	5,004	3,912
市町計	79,295	3,268,778	3,967,459	1,214	8,407	191,192	676,860	3,540
町計	21,242	920,540	940,679	1,022	2,274	61,357	162,553	2,649
県計	100,537	4,189,318	4,908,138	1,172	10,681	252,549	839,413	3,324

第23表 平成27年度 家屋の概要

(3) 法定免税点以上

項目	納税義務者数			棟数 (棟)	床面積 (㎡)	決定価格 (千円)	平均価格 (円/㎡)
	(人)	うち個人 (人)	うち法人 (人)				
市町名							
津市	94,903	91,972	2,931	186,054	21,465,116	542,662,662	25,281
四日市市	94,698	90,890	3,808	162,396	24,171,072	663,009,859	27,430
伊勢市	45,626	43,910	1,716	90,492	9,485,834	229,756,784	24,221
松阪市	56,896	54,876	2,020	127,449	13,180,238	296,007,628	22,458
桑名市	45,200	43,542	1,658	65,593	10,412,195	278,708,119	26,767
鈴鹿市	61,695	59,721	1,974	117,970	15,192,364	403,907,601	26,586
名張市	28,436	27,732	704	44,487	5,538,276	134,853,528	24,349
尾鷲市	7,480	7,197	283	12,842	1,323,065	24,644,774	18,627
亀山市	16,849	16,227	622	37,511	5,480,141	162,532,184	29,658
鳥羽市	8,428	7,543	885	14,591	2,007,167	60,882,428	30,333
熊野市	7,356	7,146	210	14,485	1,247,997	23,848,268	19,109
いなべ市	15,525	14,861	664	42,435	5,662,742	118,484,823	20,924
志摩市	23,308	22,209	1,099	50,190	4,568,484	115,251,430	25,227
伊賀市	32,554	31,063	1,491	80,518	10,251,135	222,423,829	21,697
木曾町	2,337	2,208	129	4,670	639,292	13,548,169	21,192
東員町	8,575	8,304	271	15,514	2,073,866	46,562,719	22,452
菟野町	14,569	13,761	808	34,483	3,449,491	77,190,134	22,377
朝日町	3,197	3,091	106	5,646	903,390	24,196,259	26,784
川越町	4,163	3,866	297	7,127	1,417,289	45,654,815	32,213
多気町	6,076	5,851	225	17,750	1,831,364	43,517,507	23,762
大明町	8,620	8,328	292	18,812	1,824,945	38,501,934	21,098
大玉町	4,221	4,058	163	10,947	863,488	13,618,545	15,772
会紀町	5,641	5,417	224	11,470	1,320,478	30,567,750	23,149
勢町	3,343	3,251	92	8,479	654,699	11,726,177	17,911
北勢町	4,206	4,071	135	10,750	845,063	11,042,387	13,067
北浜町	6,594	6,361	233	12,632	1,068,538	15,541,317	14,544
御紀町	6,760	6,527	233	12,332	1,225,524	19,084,179	15,572
宝町	3,424	3,321	103	7,380	586,658	10,321,880	17,594
計	4,345	4,246	99	7,802	776,316	12,908,442	16,628
市町計	538,954	518,889	20,065	1,047,013	129,985,826	3,276,973,917	25,210
町計	86,071	82,661	3,410	185,794	19,480,401	413,982,214	21,251
県計	625,025	601,550	23,475	1,232,807	149,466,227	3,690,956,131	24,694

項目	木造				非木造			
	棟数 (棟)	床面積 (㎡)	決定価格 (千円)	平均価格 (円/㎡)	棟数 (棟)	床面積 (㎡)	決定価格 (千円)	平均価格 (円/㎡)
市町名								
津市	128,542	10,718,451	206,286,482	19,246	57,512	10,746,665	336,376,180	31,301
四日市市	105,991	9,794,162	205,044,262	20,935	56,405	14,376,910	457,965,597	31,854
伊勢市	56,667	4,599,656	95,271,993	20,713	33,825	4,886,178	134,484,791	27,524
松阪市	85,471	6,560,980	124,107,652	18,916	41,978	6,619,258	171,899,976	25,970
桑名市	43,261	4,984,797	100,616,571	20,185	22,332	5,427,398	178,091,548	32,813
鈴鹿市	74,873	6,399,309	142,914,072	22,333	43,097	8,793,055	260,993,529	29,682
名張市	32,488	3,080,464	58,632,739	19,034	11,999	2,457,812	76,220,789	31,012
尾鷲市	10,133	848,504	11,959,267	14,095	2,709	474,561	12,685,507	26,731
亀山市	23,863	2,011,703	41,846,430	20,801	13,648	3,468,438	120,685,754	34,795
鳥羽市	9,215	753,475	12,748,714	16,920	5,376	1,253,692	48,133,714	38,394
熊野市	12,104	859,467	12,829,206	14,927	2,381	388,530	11,019,062	28,361
いなべ市	25,781	2,535,055	42,797,394	16,882	16,654	3,127,687	75,687,429	24,199
志摩市	33,742	2,337,073	37,243,335	15,936	16,448	2,231,411	78,008,095	34,959
伊賀市	58,427	4,920,618	76,264,490	15,499	22,091	5,330,517	146,159,339	27,419
木曾町	2,919	274,504	4,939,033	17,993	1,751	364,788	8,609,136	23,600
東員町	9,959	1,014,864	17,911,366	17,649	5,555	1,059,002	28,651,353	27,055
菟野町	23,355	1,765,732	36,905,805	20,901	11,128	1,683,759	40,284,329	23,925
朝日町	3,716	390,770	10,500,243	26,871	1,930	512,620	13,696,016	26,718
川越町	4,197	476,581	10,988,953	23,058	2,930	940,708	34,665,862	36,851
多気町	11,211	836,896	13,427,917	16,045	6,539	994,468	30,089,590	30,257
大明町	12,562	1,016,176	18,911,493	18,610	6,250	808,769	19,590,441	24,223
大玉町	7,609	538,096	8,531,144	15,854	3,338	325,392	5,087,401	15,635
会紀町	7,577	663,306	13,982,379	21,080	3,893	657,172	16,585,371	25,237
勢町	5,217	400,334	7,185,771	17,949	3,262	254,365	4,540,406	17,850
北勢町	7,327	507,272	5,921,559	11,673	3,423	337,791	5,120,828	15,160
北浜町	8,276	646,595	7,478,487	11,566	4,356	421,943	8,062,830	19,109
御紀町	9,807	812,082	10,805,686	13,306	2,525	413,442	8,278,493	20,023
宝町	6,180	428,598	6,951,987	16,220	1,200	158,060	3,369,893	21,320
計	6,711	521,021	7,682,313	14,745	1,091	255,295	5,226,129	20,471
市町計	700,558	60,403,714	1,168,562,607	19,346	346,455	69,582,112	2,108,411,310	30,301
町計	126,623	10,292,827	182,124,136	17,694	59,171	9,187,574	231,858,078	25,236
県計	827,181	70,696,541	1,350,686,743	19,105	405,626	78,769,686	2,340,269,388	29,710

第24表 平成27年度 償却資産の概要

(1) 納税義務者数

(単位：人)

項目	総数	法定免税点		うち個人	法定免税点		うち法人	法定免税点	
		未満のもの	以上のもの		未満のもの	以上のもの		未満のもの	以上のもの
市町名									
津市	7,532	4,840	2,692	3,186	2,524	662	4,346	2,316	2,030
四日市市	6,704	3,144	3,560	1,234	599	635	5,470	2,545	2,925
伊勢市	2,990	1,549	1,441	1,044	694	350	1,946	855	1,091
松阪市	3,744	2,064	1,680	986	668	318	2,758	1,396	1,362
桑名市	3,252	1,642	1,610	212	144	68	3,040	1,498	1,542
鈴鹿市	3,557	1,563	1,994	754	312	442	2,803	1,251	1,552
名張市	1,159	565	594	135	97	38	1,024	468	556
尾鷲市	508	283	225	97	84	13	411	199	212
山形市	1,203	609	594	273	181	92	930	428	502
鳥羽市	1,352	938	414	771	665	106	581	273	308
熊野市	611	405	206	259	226	33	352	179	173
いなべ市	1,087	509	578	249	165	84	838	344	494
志摩市	2,222	1,630	592	1,246	1,129	117	976	501	475
伊賀市	2,775	1,319	1,456	618	404	214	2,157	915	1,242
木曾町	513	327	186	239	192	47	274	135	139
菅員町	591	217	374	25	17	8	566	200	366
東菰野町	1,264	738	526	445	344	101	819	394	425
朝日町	300	146	154	24	17	7	276	129	147
川越町	494	205	289	26	19	7	468	186	282
多気町	426	216	210	78	47	31	348	169	179
明和町	521	261	260	95	84	11	426	177	249
大玉町	355	190	165	101	74	27	254	116	138
台城町	351	179	172	59	45	14	292	134	158
会紀町	242	139	103	70	52	18	172	87	85
大南町	264	130	134	67	40	27	197	90	107
伊勢町	381	239	142	136	111	25	245	128	117
北紀町	446	254	192	144	105	39	302	149	153
御浜町	234	130	104	33	22	11	201	108	93
宝町	158	76	82	13	9	4	145	67	78
市計	38,696	21,060	17,636	11,064	7,892	3,172	27,632	13,168	14,464
町計	6,540	3,447	3,093	1,555	1,178	377	4,985	2,269	2,716
県計	45,236	24,507	20,729	12,619	9,070	3,549	32,617	15,437	17,180

第24表 平成27年度 償却資産の概要

(2) 決定価格

(単位：千円)

項目	市町村長が価格等を決定したものの	法第389条関係		計	法第743条第1項の規定により県知事が価格等を決定したものの	合計
		総務大臣が価格等を決定したものの	県知事が価格等を決定したものの			
津市	159,438,886	65,266,562	3,629,597	68,896,159	0	228,335,045
四日市市	796,370,237	100,224,921	2,770,115	102,995,036	0	899,365,273
伊勢市	48,183,162	24,797,138	200,981	24,998,119	0	73,181,281
松阪市	86,047,642	39,757,697	946,094	40,703,791	0	126,751,433
名張市	106,072,775	45,467,763	831,096	46,298,859	0	152,371,634
鈴鹿市	157,605,877	27,558,426	1,339,069	28,897,495	0	186,503,372
名張市	53,543,814	13,742,464	0	13,742,464	0	67,286,278
尾鷲市	5,623,780	17,901,546	0	17,901,546	0	23,525,326
亀山市	161,557,802	20,877,195	0	20,877,195	0	182,434,997
鳥羽市	10,417,217	11,554,687	171,333	11,726,020	0	22,143,237
熊野市	4,994,676	9,791,452	0	9,791,452	0	14,786,128
いなべ市	138,435,823	27,562,464	2,253,514	29,815,978	0	168,251,801
志摩市	19,449,427	19,842,331	305,643	20,147,974	0	38,598,401
伊賀市	137,349,509	29,724,201	3,009,860	32,734,061	0	170,083,570
木曾町	5,814,517	6,685,398	53,983	6,739,381	0	12,553,898
東員町	34,218,658	3,772,063	516,895	4,288,958	0	38,507,616
菰野町	29,449,609	6,594,092	212,112	6,806,204	0	36,255,813
朝日町	27,159,362	3,870,999	0	3,870,999	0	31,030,361
川越町	11,217,735	144,609,949	0	144,609,949	0	155,827,684
多気町	40,081,585	5,155,214	55,795	5,211,009	0	45,292,594
大台町	7,935,207	6,629,182	48,579	6,677,761	0	14,612,968
大玉町	2,994,051	5,054,077	64,057	5,118,134	0	8,112,185
度会町	18,118,043	2,718,949	0	2,718,949	0	20,836,992
大紀町	1,706,007	1,451,829	0	1,451,829	0	3,157,836
南伊勢町	3,632,081	4,255,328	39,412	4,294,740	0	7,926,821
紀北町	6,876,596	3,858,776	0	3,858,776	0	10,735,372
御紀町	5,143,721	8,088,380	0	8,088,380	0	13,232,101
宝浜町	3,314,481	3,751,290	0	3,751,290	0	7,065,771
市計	1,884,091,627	454,068,847	15,457,302	469,526,149	0	2,353,617,776
町計	211,352,975	209,911,404	990,833	210,902,237	0	422,255,212
県計	2,095,444,602	663,980,251	16,448,135	680,428,386	0	2,775,872,988

(3) 課税標準額

(単位：千円)

項目	市町村長が価格等を決定したものの	法第389条関係		計	法第743条第1項の規定により県知事が価格等を決定したものの	合計
		総務大臣が価格等を決定したものの	県知事が価格等を決定したものの			
津市	154,835,033	61,973,483	3,363,212	65,336,695	0	220,171,728
四日市市	785,608,827	83,938,145	2,614,974	86,553,119	0	872,161,946
伊勢市	46,715,161	23,796,604	200,981	23,997,585	0	70,712,746
松阪市	84,381,025	37,803,712	946,094	38,749,806	0	123,130,831
名張市	105,462,942	43,345,945	826,881	44,172,826	0	149,635,768
鈴鹿市	155,300,314	26,751,026	668,807	27,419,833	0	182,720,147
名張市	52,521,714	13,295,734	0	13,295,734	0	65,817,448
尾鷲市	4,980,263	17,249,157	0	17,249,157	0	22,229,420
亀山市	160,130,444	18,741,761	0	18,741,761	0	178,872,205
鳥羽市	9,418,379	11,265,535	171,333	11,436,868	0	20,855,247
熊野市	4,885,850	9,783,463	0	9,783,463	0	14,669,313
いなべ市	136,371,614	27,180,983	2,172,672	29,353,655	0	165,725,269
志摩市	17,234,355	19,840,346	305,643	20,145,989	0	37,380,344
伊賀市	132,850,391	29,035,204	3,009,859	32,045,063	0	164,895,454
木曾町	5,722,998	4,719,537	53,983	4,773,520	0	10,496,518
東員町	33,867,431	3,618,610	513,163	4,131,773	0	37,999,204
菰野町	28,908,581	6,546,136	212,112	6,758,248	0	35,666,829
朝日町	27,128,440	3,699,716	0	3,699,716	0	30,828,156
川越町	11,124,542	140,387,057	0	140,387,057	0	151,511,599
多気町	39,618,359	5,061,205	55,795	5,117,000	0	44,735,359
大台町	7,272,421	6,313,862	48,579	6,362,441	0	13,634,862
大玉町	2,908,927	5,049,309	64,057	5,113,366	0	8,022,293
度会町	18,005,636	2,618,772	0	2,618,772	0	20,624,408
大紀町	1,644,087	1,451,759	0	1,451,759	0	3,095,846
南伊勢町	3,398,277	4,250,195	39,412	4,289,607	0	7,687,884
紀北町	4,953,372	3,849,060	0	3,849,060	0	8,802,432
御紀町	4,523,453	8,080,250	0	8,080,250	0	12,603,703
宝浜町	2,838,171	3,746,438	0	3,746,438	0	6,584,609
市計	1,850,696,312	424,001,098	14,280,456	438,281,554	0	2,288,977,866
町計	205,341,663	202,799,091	987,101	203,786,192	0	409,127,855
県計	2,056,037,975	626,800,189	15,267,557	642,067,746	0	2,698,105,721

第25表 平成27年度 都市計画税の課税標準額等（法定免税点以上のもの）

(単位：千円)

項目	決定価格			課税標準額		
	土地	家屋	計	土地	家屋	計
市町名						
津市	729,344,809	348,420,254	1,077,765,063	374,505,068	347,744,733	722,249,801
四日市市	1,248,223,826	587,081,101	1,835,304,927	667,903,255	585,999,711	1,253,902,966
伊勢市	477,345,371	225,246,808	702,592,179	250,301,168	224,889,113	475,190,281
松阪市	397,791,724	189,739,019	587,530,743	211,604,238	189,232,935	400,837,173
桑名市	542,740,857	235,035,860	777,776,717	275,435,439	234,625,474	510,060,913
鈴鹿市	574,927,241	300,305,912	875,233,153	301,987,961	300,128,263	602,116,224
名張市	0	0	0	0	0	0
尾張市	45,821,138	21,659,503	67,480,641	24,484,550	21,566,860	46,051,410
亀山市	166,826,518	153,707,692	320,534,210	95,742,213	153,293,655	249,035,868
鳥羽市	36,397,168	40,155,392	76,552,560	20,497,480	40,121,414	60,618,894
熊野市	0	0	0	0	0	0
いなべ市	0	0	0	0	0	0
志摩市	0	0	0	0	0	0
伊賀市	0	0	0	0	0	0
木曾町	0	0	0	0	0	0
東員町	0	0	0	0	0	0
菰野町	0	0	0	0	0	0
朝日町	0	0	0	0	0	0
川越町	0	0	0	0	0	0
多気町	0	0	0	0	0	0
明和町	0	0	0	0	0	0
大玉町	0	0	0	0	0	0
度会町	0	0	0	0	0	0
大南町	0	0	0	0	0	0
伊勢町	0	0	0	0	0	0
紀北町	0	0	0	0	0	0
御紀町	0	0	0	0	0	0
市計	4,219,418,652	2,101,351,541	6,320,770,193	2,222,461,372	2,097,602,158	4,320,063,530
町計	0	0	0	0	0	0
県計	4,219,418,652	2,101,351,541	6,320,770,193	2,222,461,372	2,097,602,158	4,320,063,530

第26表 平成27年度 軽自動車税の状況

(その1)

(単位：台、千円)

項目	原 動 機 付 自 転 車							
	50cc以下		50cc超～90cc		90cc超		ミニカー	
	課税台数	調定額	課税台数	調定額	課税台数	調定額	課税台数	調定額
津市	13,302	13,302	976	1,171	1,617	2,587	258	645
四日市市	13,376	13,376	764	917	1,634	2,614	235	587
伊勢市	8,008	8,008	712	854	904	1,446	146	365
松阪市	9,567	9,567	631	757	860	1,376	124	310
名張市	5,979	5,979	270	324	634	1,014	78	195
鈴鹿市	10,944	10,944	857	1,028	1,774	2,838	201	503
名張市	4,872	4,872	240	288	479	766	54	135
尾張市	2,453	2,453	135	162	144	230	18	45
亀山市	3,077	3,077	225	270	396	634	40	100
鳥羽市	2,203	2,203	89	107	109	174	25	62
熊野市	1,328	1,328	123	148	152	243	19	47
いなべ市	2,376	2,376	124	148	203	324	63	157
志摩市	6,141	6,141	406	487	411	658	76	190
伊賀市	6,728	6,728	327	392	467	747	107	268
木曾町	323	323	15	18	38	60	8	20
東員町	997	997	60	72	152	243	22	55
菰野町	1,887	1,887	116	139	191	305	44	110
朝日町	387	387	22	26	36	57	7	18
川越町	627	627	21	25	65	104	11	28
多気町	1,098	1,098	73	88	81	130	11	28
明和町	1,372	1,372	110	132	117	187	29	73
大台町	545	545	74	89	52	83	9	22
大玉町	976	976	87	104	107	171	10	25
会紀町	636	636	61	73	58	93	6	15
大南町	769	769	50	60	37	59	8	20
伊勢町	1,880	1,880	87	104	66	106	27	68
北勢町	1,149	1,149	112	134	88	141	16	40
紀北町	496	496	41	49	48	76	12	30
御宝町	897	897	57	68	91	146	16	40
市計	90,354	90,354	5,879	7,053	9,784	15,651	1,444	3,609
町計	14,039	14,039	986	1,181	1,227	1,961	236	592
県計	104,393	104,393	6,865	8,234	11,011	17,612	1,680	4,201

(単位：台、千円)

項目	原 動 機 付 自 転 車	
	小 計 (A)	
	課税台数	調定額
津市	16,153	17,705
四日市市	16,009	17,494
伊勢市	9,770	10,673
松阪市	11,182	12,010
名張市	6,961	7,512
鈴鹿市	13,776	15,313
名張市	5,645	6,061
尾張市	2,750	2,890
亀山市	3,738	4,081
鳥羽市	2,426	2,546
熊野市	1,622	1,766
いなべ市	2,766	3,005
志摩市	7,034	7,476
伊賀市	7,629	8,135
木曾町	384	421
東員町	1,231	1,367
菰野町	2,238	2,441
朝日町	452	488
川越町	724	784
多気町	1,263	1,344
明和町	1,628	1,764
大台町	680	739
大玉町	1,180	1,276
会紀町	761	817
大南町	864	908
伊勢町	2,060	2,158
北勢町	1,365	1,464
紀北町	597	651
御宝町	1,061	1,151
市計	107,461	116,667
町計	16,488	17,773
県計	123,949	134,440

第26表 平成27年度 軽自動車税の状況

(その2)

(単位：台、千円)

項目	軽自動車及び小型特殊自動車							
	二輪車(B) (側車付のものを含む)		三輪車		三輪車(新税率適用分)		四輪車 乗用・営業用	
	課税台数	調定額	課税台数	調定額	課税台数	調定額	課税台数	調定額
津市	2,910	6,984	4	12	0	0	12	66
四日市市	3,040	7,296	6	19	0	0	3	17
伊勢市	1,600	3,840	2	6	0	0	1	6
松阪市	1,915	4,596	0	0	0	0	14	77
桑名市	1,225	2,940	3	9	0	0	5	28
鈴鹿市	2,814	6,754	7	22	0	0	11	61
名張市	833	1,999	0	0	0	0	5	27
尾張市	202	485	0	0	0	0	3	17
亀山市	637	1,529	0	0	0	0	2	11
山羽市	164	394	1	3	0	0	1	5
熊野市	162	389	0	0	0	0	4	22
いなべ市	573	1,375	1	3	0	0	2	11
志摩市	485	1,164	2	6	0	0	6	33
伊賀市	1,014	2,434	2	6	0	0	4	22
木曾町	71	170	0	0	0	0	0	0
東員町	269	646	0	0	0	0	1	6
菰野町	514	1,233	0	0	0	0	1	5
朝日町	78	187	0	0	0	0	0	0
川越町	121	290	0	0	0	0	0	0
多気町	238	571	0	0	0	0	1	6
明和町	302	725	0	0	0	0	1	6
大台町	142	341	0	0	0	0	0	0
玉城町	198	475	0	0	0	0	3	17
会紀町	133	319	0	0	0	0	0	0
大南町	83	199	0	0	0	0	0	0
伊勢町	73	175	0	0	0	0	2	11
北紀町	182	437	0	0	0	0	3	17
御浜町	79	189	0	0	0	0	2	11
宝町	154	370	1	3	0	0	1	6
市町計	17,574	42,179	28	86	0	0	73	403
県計	2,637	6,327	1	3	0	0	15	85
合計	20,211	48,506	29	89	0	0	88	488

(単位：台、千円)

項目	軽自動車及び小型特殊自動車							
	乗用・自家用		貨物・営業用		貨物・自家用		小計	
	課税台数	調定額	課税台数	調定額	課税台数	調定額	課税台数	調定額
津市	62,247	448,178	347	1,041	23,315	93,260	85,921	542,545
四日市市	63,543	457,510	473	1,419	20,465	81,860	84,484	540,806
伊勢市	30,831	221,983	137	411	10,794	43,176	41,763	265,576
松阪市	42,972	309,398	287	861	17,143	68,572	60,416	378,908
桑名市	25,832	185,990	128	384	7,903	31,612	33,868	218,014
鈴鹿市	47,582	342,590	290	870	16,060	64,240	63,943	407,761
名張市	19,981	143,863	133	399	4,977	19,908	25,096	164,197
尾張市	4,385	31,572	25	75	2,005	8,020	6,418	39,684
亀山市	12,034	86,645	52	156	5,183	20,732	17,271	107,544
山羽市	4,580	32,976	13	39	2,818	11,272	7,412	44,292
熊野市	4,493	32,350	37	111	2,835	11,340	7,369	43,823
いなべ市	12,511	90,079	37	111	6,639	26,556	19,189	116,757
志摩市	14,874	107,093	63	189	7,693	30,772	22,636	138,087
伊賀市	25,753	185,422	187	561	12,961	51,840	38,905	237,845
木曾町	1,492	10,742	11	33	619	2,476	2,122	13,251
東員町	5,817	41,882	41	123	1,664	6,656	7,523	48,667
菰野町	9,909	71,344	64	192	4,219	16,876	14,193	88,417
朝日町	1,853	13,342	7	21	465	1,860	2,325	15,223
川越町	3,118	22,450	17	51	1,065	4,260	4,200	26,761
多気町	4,111	29,599	12	36	2,892	11,568	7,016	41,209
明和町	6,159	44,345	23	69	2,892	11,566	9,075	55,986
大台町	2,352	16,935	27	81	1,745	6,980	4,124	23,996
玉城町	4,206	30,283	43	129	1,992	7,968	6,244	38,397
会紀町	2,339	16,841	10	30	1,964	7,856	4,313	24,727
大南町	2,171	15,631	14	42	1,539	6,156	3,724	21,829
伊勢町	3,297	23,738	28	84	2,401	9,604	5,728	33,437
北紀町	3,937	28,346	27	81	2,230	8,920	6,197	37,364
御浜町	2,308	16,617	19	57	2,206	8,824	4,535	25,509
宝町	3,348	24,106	8	24	1,712	6,848	5,069	30,984
市町計	371,618	2,675,649	2,209	6,627	140,791	563,160	514,691	3,245,839
県計	56,417	406,201	351	1,053	29,605	118,418	86,388	525,757
合計	428,035	3,081,850	2,560	7,680	170,396	681,578	601,079	3,771,596

第26表 平成27年度 軽自動車税の状況

(その3)

(単位：台、千円)

項目	軽自動車及び小型特殊自動車							
	四輪車(新税率適用分)				貨物・営業用			
	乗用・営業用		乗用・自家用		乗用・営業用		貨物・自家用	
市町名	課税台数	調定額	課税台数	調定額	課税台数	調定額	課税台数	調定額
津市	0	0	1	10	0	0	0	0
日市	0	0	4	43	0	0	4	20
伊勢市	0	0	0	0	0	0	0	0
松阪市	0	0	0	0	0	0	0	0
桑名市	0	0	1	11	0	0	0	0
名張市	0	0	0	0	0	0	0	0
鹿嶋市	0	0	0	0	0	0	0	0
尾鷲市	0	0	0	0	0	0	0	0
亀山市	0	0	0	0	0	0	0	0
鳥羽市	0	0	0	0	0	0	0	0
熊野市	0	0	0	0	0	0	0	0
いなべ市	0	0	0	0	0	0	0	0
志摩市	0	0	0	0	0	0	1	5
伊賀市	0	0	0	0	0	0	1	5
木曾町	0	0	0	0	0	0	0	0
東員町	0	0	0	0	0	0	0	0
菟野町	0	0	0	0	0	0	0	0
朝日町	0	0	0	0	0	0	0	0
川越町	0	0	0	0	0	0	0	0
多気町	0	0	0	0	0	0	0	0
明和町	0	0	0	0	0	0	0	0
大台町	0	0	0	0	0	0	0	0
玉城町	0	0	0	0	0	0	0	0
大紀町	0	0	0	0	0	0	0	0
南伊勢町	0	0	0	0	0	0	0	0
北紀町	0	0	0	0	0	0	0	0
御浜町	0	0	0	0	0	0	0	0
紀宝町	0	0	0	0	0	0	0	0
市町計	0	0	6	64	0	0	6	30
県計	0	0	6	64	0	0	6	30

(単位：台、千円)

項目	軽自動車及び小型特殊自動車							
	四輪車(新税率適用分)		専ら雪上を走行するもの		農耕用		特殊作業用	
	小計							
市町名	課税台数	調定額	課税台数	調定額	課税台数	調定額	課税台数	調定額
津市	1	10	0	0	5,686	9,097	390	1,833
日市	8	63	0	0	4,409	7,054	727	3,417
伊勢市	0	0	0	0	2,378	3,805	222	1,043
松阪市	0	0	0	0	4,752	7,603	306	1,438
桑名市	1	11	0	0	1,011	1,618	284	1,335
名張市	0	0	0	0	3,231	5,170	333	1,565
鹿嶋市	0	0	0	0	362	579	36	169
尾鷲市	0	0	0	0	1	2	124	583
亀山市	0	0	0	0	805	1,288	152	714
鳥羽市	0	0	0	0	54	86	46	216
熊野市	0	0	0	0	49	78	73	343
いなべ市	0	0	0	0	1,929	3,086	210	987
志摩市	1	5	0	0	235	376	74	348
伊賀市	1	5	0	0	4,007	6,411	326	1,532
木曾町	0	0	0	0	229	366	45	211
東員町	0	0	0	0	339	542	45	212
菟野町	0	0	0	0	1,572	2,515	101	474
朝日町	0	0	0	0	93	149	41	193
川越町	0	0	0	0	256	410	133	625
多気町	0	0	0	0	1,413	2,261	35	165
明和町	0	0	0	0	1,223	1,957	48	226
大台町	0	0	0	0	65	104	32	150
玉城町	0	0	0	0	591	946	28	132
大紀町	0	0	0	0	69	110	22	103
南伊勢町	0	0	0	0	78	125	41	193
北紀町	0	0	0	0	28	45	65	306
御浜町	0	0	0	0	19	30	111	522
紀宝町	0	0	0	0	87	139	33	155
市町計	12	94	0	0	28,909	46,253	3,303	15,523
県計	12	94	0	0	6,098	9,757	806	3,789
県計	12	94	0	0	35,007	56,010	4,109	19,312

第26表 平成27年度 軽自動車税の状況

(その4)

(単位：台、千円)

項目 市町名	軽自動車及び小型特殊自動車		二輪の小型自動車 (D)		二輪車等計 (A) + (B) + (D)		合 計 (A) + (C) + (D)	
	小 計 (C)		課税台数	調定額	課税台数	調定額	課税台数	調定額
	課税台数	調定額						
津市	94,912	560,481	3,642	14,568	22,705	39,257	114,707	592,754
日南市	92,674	558,655	3,624	14,496	22,673	39,286	112,307	590,645
伊勢市	45,965	274,270	1,799	7,196	13,169	21,709	57,534	292,139
松阪市	67,389	392,545	2,317	9,268	15,414	25,874	80,888	413,823
桑名市	36,392	223,927	1,430	5,720	9,616	16,172	44,783	237,159
名張市	70,328	421,272	3,476	13,904	20,066	35,971	87,580	450,489
鈴鹿市	26,327	166,944	921	3,684	7,399	11,744	32,893	176,689
尾鷲市	6,745	40,754	255	1,020	3,207	4,395	9,750	44,664
名張山羽市	18,865	111,075	770	3,080	5,145	8,690	23,373	118,236
熊野市	7,677	44,991	203	812	2,793	3,752	10,306	48,349
いなべ市	7,653	44,633	188	752	1,972	2,907	9,463	47,151
志摩市	21,902	122,208	716	2,864	4,055	7,244	25,384	128,077
伊賀市	23,433	139,986	538	2,152	8,057	10,792	31,005	149,614
木曾町	44,255	248,233	1,191	4,764	9,834	15,333	53,075	261,132
曾根町	2,467	13,998	103	412	558	1,003	2,954	14,831
員弁町	8,176	50,067	342	1,368	1,842	3,381	9,749	52,802
菰野町	16,380	92,639	719	2,876	3,471	6,550	19,337	97,956
朝日町	2,537	15,752	89	356	619	1,031	3,078	16,596
川越町	4,710	28,086	184	736	1,029	1,810	5,618	29,606
多気町	8,702	44,206	271	1,084	1,772	2,999	10,236	46,634
大明町	10,648	58,894	373	1,492	2,303	3,981	12,649	62,150
大玉町	4,363	24,591	154	616	976	1,696	5,197	25,946
度会町	7,061	39,950	288	1,152	1,666	2,903	8,529	42,378
大紀町	4,537	25,259	143	572	1,037	1,708	5,441	26,648
南伊勢町	3,926	22,346	103	412	1,050	1,519	4,893	23,666
北勢町	5,894	33,963	111	444	2,244	2,777	8,065	36,565
紀北町	6,509	38,353	225	900	1,772	2,801	8,099	40,717
御浜町	4,734	25,992	101	404	777	1,244	5,432	27,047
紀宝町	5,286	31,537	178	7,120	1,393	8,641	6,525	39,808
市町計	564,517	3,349,974	21,070	84,280	146,105	243,126	693,048	3,550,921
県計	95,930	545,633	3,384	19,944	22,509	44,044	115,802	583,350
県計	660,447	3,895,607	24,454	104,224	168,614	287,170	808,850	4,134,271

第27表 平成26年度 入湯税の状況

(単位：人、千円)

項目	入湯客数	調定済額			収入済額			特別徴収 義務者数
		現年課税分	滞納繰越分	計	現年課税分	滞納繰越分	計	
市町名								
津市	287,249	43,088	347	43,435	42,826	176	43,002	16
四日市市	18,286	2,295	0	2,295	2,295	0	2,295	3
伊勢市	147,939	22,191	0	22,191	22,191	0	22,191	5
松阪市	0	0	0	0	0	0	0	0
名張市	760,385	76,551	0	76,551	76,551	0	76,551	7
鈴鹿市	161,835	20,231	0	20,231	20,231	0	20,231	4
尾張市	0	0	0	0	0	0	0	0
鷺山市	0	0	0	0	0	0	0	0
亀山市	37,462	2,622	0	2,622	2,622	0	2,622	1
鳥羽市	1,234,331	185,150	3,535	188,685	183,403	3,535	186,938	60
熊野市	102,224	6,381	0	6,381	6,381	0	6,381	3
いなべ市	0	0	0	0	0	0	0	0
志摩市	957,067	143,560	121	143,681	143,560	121	143,681	19
伊賀市	405,737	60,860	0	60,860	60,860	0	60,860	6
木曾町	6,171	472	0	472	472	0	472	3
東員町	0	0	0	0	0	0	0	0
菰野町	343,897	40,262	283	40,545	39,779	283	40,062	21
朝日町	47,282	2,364	0	2,364	2,364	0	2,364	1
川越町	0	0	0	0	0	0	0	0
多気町	0	0	0	0	0	0	0	0
明和町	0	0	0	0	0	0	0	0
大台町	0	0	0	0	0	0	0	0
大玉町	73,321	10,998	0	10,998	10,998	0	10,998	1
会紀町	0	0	0	0	0	0	0	0
大南町	0	0	0	0	0	0	0	0
伊勢町	3,427	514	0	514	514	0	514	2
紀北町	0	0	0	0	0	0	0	0
御浜町	0	0	0	0	0	0	0	0
紀宝町	0	0	0	0	0	0	0	0
市計	4,112,515	562,929	4,003	566,932	560,920	3,832	564,752	124
町計	474,098	54,610	283	54,893	54,127	283	54,410	28
県計	4,586,613	617,539	4,286	621,825	615,047	4,115	619,162	152

第28表 平成26年度 鉱産税の状況

(単位：人、千円)

項目	納税義務者数	課税標準額			調定済額		
		月産200万円以下	月産200万円超	計	現年課税分	滞納繰越分	計
市町名							
津市	0	0	0	0	0	0	0
四日市市	0	0	0	0	0	0	0
伊勢市	0	0	0	0	0	0	0
松阪市	0	0	0	0	0	0	0
桑名市	0	0	0	0	0	0	0
鈴鹿市	1	3,369	0	3,369	23	0	23
名張市	0	0	0	0	0	0	0
尾鷲市	0	0	0	0	0	0	0
亀山市	0	0	0	0	0	0	0
鳥羽市	0	0	0	0	0	0	0
熊野市	0	0	0	0	0	0	0
いなべ市	2	0	944,771	944,771	9,446	0	9,446
志摩市	0	0	0	0	0	0	0
伊賀市	3	7,002	0	7,002	47	0	47
木曾町	0	0	0	0	0	0	0
東員町	0	0	0	0	0	0	0
菰野町	0	0	0	0	0	0	0
朝日町	0	0	0	0	0	0	0
川越町	0	0	0	0	0	0	0
多気町	0	0	0	0	0	0	0
大台町	0	0	0	0	0	0	0
大玉町	0	0	0	0	0	0	0
度会町	0	0	0	0	0	0	0
大南町	1	0	67,881	67,881	679	0	679
伊勢町	1	0	73,538	73,538	735	0	735
北浜町	0	0	0	0	0	0	0
御紀町	0	0	0	0	0	0	0
御紀町	0	0	0	0	0	0	0
市計	6	10,371	944,771	955,142	9,516	0	9,516
町計	2	0	141,419	141,419	1,414	0	1,414
県計	8	10,371	1,086,190	1,096,561	10,930	0	10,930

(単位：千円)

項目	収入済額		
	現年課税分	滞納繰越分	計
市町名			
津市	0	0	0
四日市市	0	0	0
伊勢市	0	0	0
松阪市	0	0	0
桑名市	0	0	0
鈴鹿市	23	0	23
名張市	0	0	0
尾鷲市	0	0	0
亀山市	0	0	0
鳥羽市	0	0	0
熊野市	0	0	0
いなべ市	9,446	0	9,446
志摩市	0	0	0
伊賀市	47	0	47
木曾町	0	0	0
東員町	0	0	0
菰野町	0	0	0
朝日町	0	0	0
川越町	0	0	0
多気町	0	0	0
大台町	0	0	0
大玉町	0	0	0
度会町	0	0	0
大南町	679	0	679
伊勢町	735	0	735
北浜町	0	0	0
御紀町	0	0	0
御紀町	0	0	0
市計	9,516	0	9,516
町計	1,414	0	1,414
県計	10,930	0	10,930

第29表 平成26年度 事業所税の状況

(単位：人、㎡、千円)

項目	納税義務者数		課税標準額		調定済額		
	資産割	従業者割	資産割 (㎡)	従業者割 (千円)	現年課税分	滞納繰越分	計
市町名							
津市	0	0	0	0	0	0	0
四日市市	763	126	3,994,866	175,603,283	2,835,882	1,827	2,837,709
伊勢市	0	0	0	0	0	0	0
松阪市	0	0	0	0	0	0	0
名張市	0	0	0	0	0	0	0
鈴鹿市	0	0	0	0	0	0	0
尾鷲市	0	0	0	0	0	0	0
亀山市	0	0	0	0	0	0	0
鳥羽市	0	0	0	0	0	0	0
熊野市	0	0	0	0	0	0	0
いなべ市	0	0	0	0	0	0	0
志摩市	0	0	0	0	0	0	0
伊賀市	0	0	0	0	0	0	0
木曾町	0	0	0	0	0	0	0
東員町	0	0	0	0	0	0	0
菟野町	0	0	0	0	0	0	0
朝日町	0	0	0	0	0	0	0
川越町	0	0	0	0	0	0	0
多気町	0	0	0	0	0	0	0
明和町	0	0	0	0	0	0	0
大台町	0	0	0	0	0	0	0
玉城町	0	0	0	0	0	0	0
大紀町	0	0	0	0	0	0	0
南伊勢町	0	0	0	0	0	0	0
北紀町	0	0	0	0	0	0	0
御宝町	0	0	0	0	0	0	0
御紀町	0	0	0	0	0	0	0
市町計	763	126	3,994,866	175,603,283	2,835,882	1,827	2,837,709
町計	0	0	0	0	0	0	0
県計	763	126	3,994,866	175,603,283	2,835,882	1,827	2,837,709

(単位：千円)

項目	収入済額		
	現年課税分	滞納繰越分	計
市町名			
津市	0	0	0
四日市市	2,835,122	875	2,835,997
伊勢市	0	0	0
松阪市	0	0	0
名張市	0	0	0
鈴鹿市	0	0	0
尾鷲市	0	0	0
亀山市	0	0	0
鳥羽市	0	0	0
熊野市	0	0	0
いなべ市	0	0	0
志摩市	0	0	0
伊賀市	0	0	0
木曾町	0	0	0
東員町	0	0	0
菟野町	0	0	0
朝日町	0	0	0
川越町	0	0	0
多気町	0	0	0
明和町	0	0	0
大台町	0	0	0
玉城町	0	0	0
大紀町	0	0	0
南伊勢町	0	0	0
北紀町	0	0	0
御宝町	0	0	0
御紀町	0	0	0
市町計	2,835,122	875	2,835,997
町計	0	0	0
県計	2,835,122	875	2,835,997

第30表 平成26年度 国民健康保険の加入者の状況（平成27年3月31日現在）

(1) 基礎課税（賦課）額に係る分

(単位：世帯、人)

項目	税・料の別		市町の状況		加入者の状況					
					世帯数			合計	みなす世帯主数	
	保険税	保険料	世帯数	人口	被保険者世帯数	混合世帯数	退職被保険者世帯数			
市町名										
津市	○		122,363	282,821	37,862	763	1,569	40,194	8,494	
四日市市	○		132,551	312,106	39,816	692	1,599	42,107	8,421	
伊勢市	○		54,333	130,338	18,571	357	605	19,533	4,309	
松阪市	○		71,986	168,163	23,767	658	1,182	25,607	5,065	
桑名市	○		56,517	142,544	16,937	412	885	18,234	4,161	
鈴鹿市	○		82,422	200,338	25,175	459	1,097	26,731	5,536	
名張市	○		33,103	80,667	10,880	238	596	11,714	2,313	
尾鷲市	○		9,781	19,321	3,311	67	187	3,565	747	
亀山市	○		20,576	49,800	5,819	230	316	6,365	1,435	
山羽市	○		8,463	20,258	3,563	85	217	3,865	769	
熊野市	○		9,199	18,068	3,387	57	189	3,633	689	
いなべ市	○		17,098	46,074	5,367	221	349	5,937	1,467	
志摩市	○		22,902	53,592	9,570	270	487	10,327	2,090	
伊賀市	○		39,217	95,066	12,454	425	641	13,520	3,090	
木曾町	○		2,107	6,213	979	21	52	1,052	200	
東員町	○		9,137	25,575	3,276	107	209	3,592	812	
菰野町	○		15,674	41,462	5,003	171	247	5,421	1,258	
朝日町	○		3,833	10,367	959	11	24	994	263	
川越町	○		6,134	14,794	1,661	28	56	1,745	374	
多気町	○		5,556	15,207	2,035	70	87	2,192	571	
大明町	○		8,552	23,110	3,215	121	156	3,492	859	
大玉町	○		4,255	9,964	1,525	43	78	1,646	376	
度会町	○		5,660	15,759	1,930	72	76	2,078	491	
会紀町	○		2,947	8,611	1,103	77	64	1,244	273	
大南町	○		4,263	9,510	1,636	53	73	1,762	434	
伊勢北紀町	○		6,217	14,157	2,737	67	91	2,895	748	
北紀町	○		8,303	17,239	3,014	67	184	3,265	662	
御浜町	○		4,283	9,170	1,702	34	74	1,810	325	
宝町	○		5,367	11,561	2,025	69	84	2,178	406	
市計	10	4	680,511	1,619,156	216,479	4,934	9,919	231,332	48,586	
町計	9	6	92,288	232,699	32,800	1,011	1,555	35,366	8,052	
県計	19	10	772,799	1,851,855	249,279	5,945	11,474	266,698	56,638	

(単位：人)

項目	加入者の状況			
	被保険者数			計
	被保険者数	退職被保険者数	被扶養者数	
市町名				
津市	62,019	2,416	795	65,230
四日市市	66,622	2,360	865	69,847
伊勢市	31,056	1,009	241	32,306
松阪市	40,354	1,921	508	42,783
桑名市	29,401	1,336	493	31,230
鈴鹿市	42,810	1,614	656	45,080
名張市	18,265	863	400	19,528
尾鷲市	5,231	267	99	5,597
亀山市	9,866	576	135	10,577
山羽市	7,018	321	105	7,444
熊野市	5,541	254	120	5,915
いなべ市	9,343	596	164	10,103
志摩市	16,545	804	207	17,556
伊賀市	21,093	1,152	205	22,450
木曾町	1,861	75	26	1,962
東員町	5,846	325	140	6,311
菰野町	8,946	439	126	9,511
朝日町	1,624	36	11	1,671
川越町	2,895	85	29	3,009
多気町	3,616	169	40	3,825
大明町	5,662	296	63	6,021
大玉町	2,610	127	37	2,774
度会町	3,556	155	30	3,741
会紀町	2,042	148	22	2,212
大南町	2,798	130	19	2,947
伊勢北紀町	4,621	162	33	4,816
北紀町	4,883	273	70	5,226
御浜町	2,925	112	42	3,079
宝町	3,428	163	43	3,634
市計	365,164	15,489	4,993	385,646
町計	57,313	2,695	731	60,739
県計	422,477	18,184	5,724	446,385

第30表 平成26年度 国民健康保険の加入者の状況（平成27年3月31日現在）

(2) 後期高齢者支援金等課税（賦課）額に係る分

（単位：世帯、人）

項目	被 保 険 者 の 状 況						
	世 帯 数				被 保 険 者 数		
	被保険者 世帯数	混合世帯数	退職被保険者 世帯数	合計	被保険者数	退職被保険者数	計
市町名							
津市	37,862	763	1,569	40,194	62,019	3,211	65,230
四日市市	39,816	692	1,599	42,107	66,622	3,225	69,847
伊勢市	18,571	357	605	19,533	31,056	1,250	32,306
松阪市	23,767	658	1,182	25,607	40,354	2,429	42,783
桑名市	16,937	412	885	18,234	29,401	1,829	31,230
鈴鹿市	25,175	459	1,097	26,731	42,810	2,270	45,080
名張市	10,880	238	596	11,714	18,265	1,263	19,528
尾鷲市	3,311	67	187	3,565	5,231	366	5,597
山羽市	5,819	230	316	6,365	9,866	711	10,577
鳥羽市	3,563	85	217	3,865	7,018	426	7,444
熊野市	3,387	57	189	3,633	5,541	374	5,915
いなべ市	5,367	221	349	5,937	9,343	760	10,103
志摩市	9,570	270	487	10,327	16,545	1,011	17,556
伊賀市	12,454	425	641	13,520	21,093	1,357	22,450
木曾町	979	21	52	1,052	1,861	101	1,962
東員町	3,276	107	209	3,592	5,846	465	6,311
菟野町	5,003	171	247	5,421	8,946	565	9,511
朝日町	959	11	24	994	1,624	47	1,671
川越町	1,661	28	56	1,745	2,895	114	3,009
多気町	2,035	70	87	2,192	3,616	209	3,825
大井町	3,215	121	156	3,492	5,662	359	6,021
大台町	1,525	43	78	1,646	2,610	164	2,774
大玉町	1,930	72	76	2,078	3,556	185	3,741
大城町	1,103	77	64	1,244	2,042	170	2,212
大紀町	1,636	53	73	1,762	2,798	149	2,947
伊勢町	2,737	67	91	2,895	4,621	195	4,816
北浜町	3,014	67	184	3,265	4,883	343	5,226
御紀町	1,702	34	74	1,810	2,925	154	3,079
御宝町	2,025	69	84	2,178	3,428	206	3,634
市計	216,479	4,934	9,919	231,332	365,164	20,482	385,646
町計	32,800	1,011	1,555	35,366	57,313	3,426	60,739
県計	249,279	5,945	11,474	266,698	422,477	23,908	446,385

(3) 介護納付金課税（賦課）額に係る分

（単位：世帯、人）

項目	被 保 険 者 の 状 況						
	世 帯 数				被 保 険 者 数		
	被保険者 世帯数	混合世帯数	退職被保険者 世帯数	合計	被保険者数	退職被保険者数	計
市町名							
津市	14,911	128	2,137	17,176	17,799	2,935	20,734
四日市市	16,329	155	2,081	18,565	19,624	2,967	22,591
伊勢市	8,158	104	837	9,099	9,921	1,184	11,105
松阪市	10,065	158	1,638	11,861	12,307	2,284	14,591
桑名市	6,794	95	1,169	8,058	8,302	1,689	9,991
鈴鹿市	10,499	101	1,421	12,021	12,690	2,090	14,780
名張市	4,083	49	760	4,892	4,932	1,142	6,074
尾鷲市	1,252	13	241	1,506	1,474	345	1,819
山羽市	2,291	38	501	2,830	2,763	683	3,446
鳥羽市	1,869	19	272	2,160	2,516	387	2,903
熊野市	1,415	5	238	1,658	1,732	339	2,071
いなべ市	2,034	25	523	2,582	2,489	689	3,178
志摩市	4,690	74	672	5,436	5,857	944	6,801
伊賀市	4,858	111	923	5,892	5,979	1,279	7,258
木曾町	437	4	68	509	592	95	687
東員町	1,192	25	284	1,501	1,409	427	1,836
菟野町	2,026	39	365	2,430	2,525	526	3,051
朝日町	365	5	29	399	452	44	496
川越町	717	8	74	799	878	101	979
多気町	911	13	143	1,067	1,151	197	1,348
大井町	1,417	22	247	1,686	1,752	343	2,095
大台町	641	3	112	756	762	150	912
大玉町	862	25	123	1,010	1,077	180	1,257
大城町	489	16	121	626	622	160	782
大紀町	659	19	107	785	828	147	975
伊勢町	1,222	14	136	1,372	1,516	180	1,696
北浜町	1,287	11	239	1,537	1,577	325	1,902
御紀町	809	9	94	912	1,012	136	1,148
御宝町	878	21	129	1,028	1,093	196	1,289
市計	89,248	1,075	13,413	103,736	108,385	18,957	127,342
町計	13,912	234	2,271	16,417	17,246	3,207	20,453
県計	103,160	1,309	15,684	120,153	125,631	22,164	147,795

第31表 平成26年度 国民健康保険税(料)の状況

(1) 基礎課税(賦課)額に係る分

(単位:千円)

項目		国民健康保険 税(料)の額	所得割額	資産割額	被保険者 均等割額	世帯別 平等割額
市町名						
津市	市	4,500,775	2,589,774	0	1,323,165	587,836
四日市	市	4,607,278	2,630,374	0	1,364,953	611,951
伊勢	市	1,596,831	942,417	0	465,668	188,746
松阪	市	2,959,033	1,614,268	0	864,643	480,122
桑名	市	2,669,330	1,221,560	258,413	763,819	425,538
鈴鹿	市	3,166,983	1,634,421	65,290	928,460	538,812
名張	市	1,366,064	803,798	0	371,841	190,425
尾張	市	320,065	162,204	27,270	82,699	47,892
亀山	市	720,905	354,112	40,036	226,387	100,370
鳥羽	市	502,783	256,513	29,979	154,339	61,952
熊野	市	318,844	150,902	43,065	73,555	51,322
いなべ	市	693,517	459,746	0	169,593	64,178
志摩	市	998,070	498,259	104,511	264,815	130,485
伊賀	市	1,437,035	834,613	0	398,698	203,724
木曾	町	163,424	76,880	12,740	51,471	22,333
東員	町	406,372	181,861	44,614	127,327	52,570
菰野	町	696,262	357,908	32,978	207,420	97,956
朝日	町	112,711	48,478	12,614	36,031	15,588
川越	町	182,490	71,842	27,301	50,657	32,690
多気	町	258,377	119,914	25,994	77,225	35,244
大明	町	385,564	166,337	53,086	112,436	53,705
大台	町	148,747	62,920	19,430	43,701	22,696
大玉	町	307,911	143,676	38,338	89,632	36,265
度会	町	146,760	65,639	17,665	44,484	18,972
大紀	町	117,685	54,103	15,418	34,707	13,457
南伊勢	町	334,856	165,305	38,244	93,582	37,725
北紀	町	378,337	148,482	50,788	120,910	58,157
御浜	町	158,159	71,373	23,722	38,960	24,104
御宝	町	190,715	94,180	22,746	43,211	30,578
市計		25,857,513	14,152,961	568,564	7,452,635	3,683,353
町計		3,988,370	1,828,898	435,678	1,171,754	552,040
県計		29,845,883	15,981,859	1,004,242	8,624,389	4,235,393

(2) 後期高齢者支援金等課税(賦課)額に係る分

(単位:千円)

項目		国民健康保険 税(料)の額	所得割額	資産割額	被保険者 均等割額	世帯別 平等割額
市町名						
津市	市	1,274,036	726,217	0	377,347	170,472
四日市	市	1,880,378	1,077,369	0	555,692	247,317
伊勢	市	834,752	493,021	0	243,117	98,614
松阪	市	776,332	449,282	0	224,167	102,883
桑名	市	524,043	301,944	89,684	89,861	42,554
鈴鹿	市	939,670	574,988	38,622	206,324	119,736
名張	市	350,549	205,968	0	94,905	49,676
尾張	市	112,339	55,648	13,161	27,566	15,964
亀山	市	202,632	97,491	13,282	63,979	27,880
鳥羽	市	128,999	69,224	6,645	38,585	14,545
熊野	市	86,512	42,871	8,318	24,518	10,805
いなべ	市	255,858	170,006	0	64,607	21,245
志摩	市	344,212	171,895	31,965	100,309	40,043
伊賀	市	244,520	142,178	0	60,671	41,671
木曾	町	40,706	19,190	3,191	12,742	5,583
東員	町	181,334	81,538	19,932	56,531	23,333
菰野	町	227,484	116,341	11,553	69,261	30,329
朝日	町	53,055	20,845	5,550	18,561	8,099
川越	町	64,767	27,517	7,471	20,789	8,990
多気	町	80,225	38,568	6,512	24,572	10,573
大明	町	166,831	77,753	20,503	48,802	19,773
大台	町	44,531	19,621	5,189	12,912	6,809
大玉	町	82,548	39,381	10,242	23,496	9,429
度会	町	41,021	18,297	4,434	13,020	5,270
大紀	町	56,306	28,347	7,021	10,846	10,092
南伊勢	町	71,246	35,446	8,070	19,817	7,913
北紀	町	125,383	46,100	17,574	43,016	18,693
御浜	町	45,512	21,115	5,689	11,987	6,721
御宝	町	54,667	25,469	7,597	13,410	8,191
市計		7,954,832	4,578,102	201,677	2,171,648	1,003,405
町計		1,335,616	615,528	140,528	399,762	179,798
県計		9,290,448	5,193,630	342,205	2,571,410	1,183,203

第31表 平成26年度 国民健康保険税（料）の状況

(3) 介護納付金課税（賦課）額に係る分

(単位：千円)

項目		国民健康保険 税（料）の額	所得割額	資産割額	被保険者 均等割額	世帯別 平等割額
市町名						
津市		444,312	243,448	0	137,342	63,522
四日市市		499,257	286,300	0	149,240	63,717
伊勢市		369,295	216,569	0	108,375	44,351
松阪市		349,202	192,238	0	100,539	56,425
桑名市		260,423	114,213	27,861	76,611	41,738
鈴鹿市		371,212	226,291	8,421	81,971	54,529
名張市		120,476	67,019	0	37,099	16,358
尾鷲市		36,567	19,172	2,012	9,429	5,954
亀山市		58,977	28,065	2,533	19,290	9,089
鳥羽市		49,067	23,479	3,881	14,774	6,933
熊野市		40,598	19,703	3,230	10,728	6,937
いなべ市		83,189	54,388	0	21,594	7,207
志摩市		156,963	78,642	13,750	45,168	19,403
伊賀市		129,047	75,634	0	33,946	19,467
木曾町		16,352	7,320	1,181	5,524	2,327
東員町		60,298	26,660	6,114	19,246	8,278
菰野町		82,875	42,489	3,782	24,676	11,928
朝日町		18,625	7,488	1,698	6,598	2,841
川越町		11,159	3,029	1,321	4,652	2,157
多気町		31,878	15,156	2,448	9,552	4,722
大明町		59,814	27,984	6,917	17,607	7,306
大台町		14,745	6,414	1,219	4,374	2,738
大玉町		34,161	16,753	3,978	9,530	3,900
度会町		19,031	8,624	1,890	5,893	2,624
大南町		15,688	7,102	1,519	4,912	2,155
伊勢町		25,184	12,080	2,494	7,274	3,336
紀北町		77,450	37,210	7,104	22,811	10,325
御紀町		19,750	8,832	2,116	5,405	3,397
宝町		23,966	10,496	2,476	6,679	4,315
市計		2,968,585	1,645,161	61,688	846,106	415,630
町計		510,976	237,637	46,257	154,733	72,349
県計		3,479,561	1,882,798	107,945	1,000,839	487,979

第32表 平成26年度 国民健康保険税（料）の賦課方法等

(1) 基礎課税（賦課）額に係る分

項目 市町名	納期の回数 (回)	課税（賦課） 限度額 (円)	賦課方法 1:所得割、資産割、均等割、平等割 2:所得割、均等割、平等割 3:所得割、均等割 4:その他	課税（賦課）総額に対する割合			
				応能割		応益割	
				所得割総額 (%)	資産割総額 (%)	均等割総額 (%)	平等割総額 (%)
津市	9	510,000	2	53	0	32	15
四日市市	9	510,000	2	54	0	32	14
伊勢市	10	510,000	2	52	0	34	14
松阪市	10	510,000	2	49	0	32	19
桑名市	9	510,000	1	46	10	28	16
鈴鹿市	9	510,000	1	52	2	29	17
名張市	9	510,000	2	59	0	27	14
尾鷲市	10	510,000	1	43	7	31	19
亀山市	9	510,000	1	44	5	35	16
鳥羽市	8	510,000	1	48	5	33	14
熊野市	9	510,000	1	40	11	28	21
いなべ市	9	510,000	2	62	0	28	10
志摩市	10	510,000	1	42	9	32	17
伊賀市	9	510,000	2	50	0	33	17
木曾町	6	510,000	1	46	7	32	15
東員町	9	510,000	1	40	10	35	15
菰野町	9	510,000	1	49	4	32	15
朝日町	6	510,000	1	40	10	35	15
川越町	6	510,000	1	35	14	31	20
多気町	12	510,000	1	42	8	33	17
明和町	12	510,000	1	41	14	30	15
大台町	10	510,000	1	36	11	34	19
大玉町	12	510,000	1	41	11	34	14
度会町	10	510,000	1	41	10	34	15
大紀町	12	510,000	1	38	11	36	15
南伊勢町	12	510,000	1	45	9	32	14
紀北町	12	510,000	1	37	14	33	16
御浜町	9	510,000	1	38	12	31	19
紀宝町	10	510,000	1	42	10	28	20

(2) 後期高齢者支援金等課税（賦課）額に係る分

項目 市町名	課税（賦課） 限度額 (円)	賦課方法 1:所得割、資産割、均等割、平等割 2:所得割、均等割、平等割 3:所得割、均等割 4:その他	課税（賦課）総額に対する割合			
			応能割		応益割	
			所得割総額 (%)	資産割総額 (%)	均等割総額 (%)	平等割総額 (%)
津市	140,000	2	53	0	32	15
四日市市	160,000	2	55	0	31	14
伊勢市	160,000	2	52	0	34	14
松阪市	140,000	2	52	0	32	16
桑名市	160,000	1	58	17	17	8
鈴鹿市	160,000	1	61	4	22	13
名張市	160,000	2	59	0	27	14
尾鷲市	140,000	1	43	10	29	17
亀山市	140,000	1	43	6	36	15
鳥羽市	160,000	1	49	5	33	13
熊野市	160,000	1	42	8	34	16
いなべ市	160,000	2	63	0	28	9
志摩市	160,000	1	42	8	35	15
伊賀市	160,000	2	51	0	29	20
木曾町	160,000	1	45	7	33	15
東員町	160,000	1	40	10	35	15
菰野町	160,000	1	49	5	32	14
朝日町	140,000	1	40	10	35	15
川越町	140,000	1	39	11	36	15
多気町	160,000	1	44	6	34	16
明和町	160,000	1	42	13	32	13
大台町	160,000	1	38	9	34	19
大玉町	160,000	1	42	11	33	14
度会町	160,000	1	40	9	36	15
大紀町	140,000	1	43	11	23	23
南伊勢町	160,000	1	43	10	33	14
紀北町	140,000	1	34	15	36	15
御浜町	160,000	1	39	11	32	18
紀宝町	160,000	1	39	12	30	19

第32表 平成26年度 国民健康保険税（料）の賦課方法等

(3) 介護納付金課税（賦課）額に係る分

項目 市町名	課税（賦課） 限度額 (円)	賦課方法 1:所得割、資産割、均等割、平等割 2:所得割、均等割、平等割 3:所得割、均等割 4:その他	課税（賦課）総額に対する割合			
			応能割		応益割	
			所得割総額 (%)	資産割総額 (%)	均等割総額 (%)	平等割総額 (%)
津市	120,000	2	52	0	33	15
四日市市	140,000	2	54	0	32	14
伊勢市	140,000	2	52	0	34	14
松阪市	120,000	2	51	0	31	18
桑名市	140,000	1	44	11	29	16
鈴鹿市	140,000	1	61	2	22	15
名張市	140,000	2	56	0	31	13
尾鷲市	120,000	1	45	5	30	19
亀山市	120,000	1	43	4	36	17
鳥羽市	140,000	1	42	7	34	17
熊野市	140,000	1	41	7	31	21
いなべ市	140,000	2	64	0	27	9
志摩市	140,000	1	43	8	34	15
伊賀市	140,000	2	51	0	31	18
木曾岬町	140,000	1	42	7	36	15
東員町	140,000	1	40	10	35	15
菰野町	140,000	1	51	4	30	15
朝日町	120,000	1	40	10	35	15
川越町	120,000	1	24	10	45	21
多気町	140,000	1	43	7	33	17
明和町	140,000	1	42	13	32	13
大台町	140,000	1	37	7	34	22
玉城町	140,000	1	43	10	33	14
度会町	140,000	1	40	9	35	16
大紀町	120,000	1	39	8	36	17
大南町	140,000	1	42	9	33	16
紀北町	120,000	1	43	9	33	15
御浜町	140,000	1	38	10	32	20
紀宝町	140,000	1	36	9	33	22

第33表 平成27年度 市町村交付金の交付金額

(単位:円)

項目	市 町 村 交 付 金					計
	貸付資産	空港の用に供 する固定資産	国有林野に 係る土地	発電所、変電所 又は送電施設の 用に供する固定 資産	水道施設等の用 に供する固定資 産	
市町名						
津市	56,860,600	0	1,621,100	300	3,103,600	61,585,600
四日市市	38,573,400	0	535,300	0	4,662,400	43,771,100
伊勢市	10,590,300	0	0	38,700	0	10,629,000
松阪市	29,032,300	0	1,975,200	29,762,100	104,155,300	164,924,900
桑名市	16,907,400	0	93,600	6,386,200	4,508,500	27,895,700
鈴鹿市	10,814,100	0	81,300	0	0	10,895,400
名張市	1,590,500	0	0	0	0	1,590,500
尾鷲市	5,004,200	0	4,920,600	0	0	9,924,800
亀山市	928,300	0	174,700	0	0	1,103,000
鳥羽市	1,612,600	0	0	0	0	1,612,600
熊野市	3,036,300	0	4,406,000	0	0	7,442,300
いなべ市	442,900	0	1,395,800	0	0	1,838,700
志摩市	1,250,900	0	0	0	0	1,250,900
伊賀市	8,733,000	0	2,387,800	0	0	11,120,800
木曾岬町	19,362,400	0	0	0	0	19,362,400
東員町	0	0	0	0	1,406,300	1,406,300
菰野町	469,900	0	123,200	0	139,200	732,300
朝日町	0	0	0	0	0	0
川越町	1,317,300	0	0	0	0	1,317,300
多気町	33,700	0	0	100	3,401,500	3,435,300
大明町	2,400	0	0	0	0	2,400
大台町	450,500	0	3,818,100	59,677,000	0	63,945,600
大玉町	562,100	0	0	31,200	0	593,300
度会町	0	0	0	101,300	0	101,300
大紀町	174,800	0	0	2,435,200	0	2,610,000
伊勢町	424,900	0	0	0	0	424,900
南紀町	99,000	0	4,785,576	17,952,013	0	22,836,589
御浜町	1,444,300	0	15,200	0	0	1,459,500
紀宝町	62,800	0	5,100	0	0	67,900
市計	185,376,800	0	17,591,400	36,187,300	116,429,800	355,585,300
町計	24,404,100	0	8,747,176	80,196,813	4,947,000	118,295,089
県計	209,780,900	0	26,338,576	116,384,113	121,376,800	473,880,389

第34表 平成26年度 市町村税の徴収に要する経費等

(その1)

(単位：千円)

項目	税 収 入 額			徴 税 費				
	市町村税	個人の県民税	計	人 件 費				小計
				基本給	超過勤務手当	税務特別手当	その他の手当	
市町名	(A)							
津市	40,810,568	10,267,616	51,078,184	323,830	228,940	0	41,435	270,375
四日市市	61,898,681	12,171,365	74,070,046	278,784	59,031	0	113,369	172,400
伊勢市	17,312,913	4,177,111	21,490,024	170,616	89,934	267	12,992	103,193
松阪市	21,666,421	5,201,812	26,868,233	258,628	24,041	0	120,265	144,306
桑名市	21,409,758	5,699,928	27,109,686	132,238	18,637	0	61,663	80,300
鈴鹿市	28,835,359	7,341,703	36,177,062	228,133	31,465	117	133,314	164,896
名張市	9,559,841	2,611,047	12,170,888	94,817	11,330	0	46,511	57,841
尾鷲市	2,297,661	513,325	2,810,986	38,882	2,020	17	17,004	19,041
山羽市	10,930,324	1,688,479	12,618,803	70,071	11,634	0	38,866	50,500
熊野市	2,928,563	483,683	3,412,246	46,429	2,569	0	21,795	24,364
いなべ市	1,722,196	413,779	2,135,975	36,754	2,380	28	17,084	19,492
志摩市	9,807,241	1,593,886	11,401,127	80,184	9,878	0	37,801	47,679
伊賀市	5,797,819	1,218,003	7,015,822	89,915	4,764	0	40,083	44,847
木曾町	14,379,160	2,846,253	17,225,413	129,432	68,401	10	11,729	80,140
東員町	915,067	205,873	1,120,940	23,041	646	0	10,850	11,496
菟野町	4,020,344	960,123	4,980,467	37,356	3,487	0	19,262	22,749
朝日町	5,413,427	1,477,406	6,890,833	63,083	8,996	39	4,631	13,666
越前町	1,927,973	421,304	2,349,277	23,608	2,375	27	11,826	14,228
多気町	4,752,267	545,297	5,297,564	29,415	1,969	13	16,088	18,070
大分町	2,482,534	408,189	2,890,723	33,597	2,350	0	15,725	18,075
大台町	2,511,043	644,540	3,155,583	41,916	1,198	0	19,770	20,968
大紀町	991,000	240,025	1,231,025	22,944	818	0	10,978	11,796
大南町	2,064,446	471,444	2,535,890	20,145	1,068	0	10,252	11,320
伊勢北紀町	709,735	226,716	936,451	21,086	329	0	7,999	8,328
伊勢北紀町	724,177	200,140	924,317	29,694	847	0	12,265	13,112
伊勢北紀町	1,039,138	297,302	1,336,440	29,509	1,543	0	11,920	13,463
伊勢北紀町	1,542,579	388,413	1,930,992	34,277	1,467	0	16,361	17,828
伊勢北紀町	777,866	208,538	986,404	28,855	952	0	14,077	15,029
伊勢北紀町	1,077,293	249,721	1,327,014	25,553	2,812	39	12,320	15,171
市町計	249,356,505	56,227,990	305,584,495	1,978,713	565,024	439	713,911	1,279,374
町計	30,948,889	6,945,031	37,893,920	464,079	30,857	118	194,324	225,299
県計	280,305,394	63,173,021	343,478,415	2,442,792	595,881	557	908,235	1,504,673

(単位：千円)

項目	徴 税 費							
	人 件 費			計	需 用 費			計
	共済組合負担金等	報酬	その他		旅費	賃金	その他	
津市	108,004	0	0	702,209	572	18,344	293,842	312,758
四日市市	84,292	0	82	535,558	873	69,944	153,617	224,434
伊勢市	56,175	0	30	330,014	286	64,961	131,307	196,554
松阪市	85,459	0	113	488,506	189	9,573	244,226	253,988
桑名市	42,447	2,216	20	257,221	148	13,651	4,167	17,966
鈴鹿市	76,092	0	26	469,147	268	13,357	269,270	282,895
名張市	31,084	0	21	183,763	122	11,039	26,536	37,697
尾鷲市	12,932	0	0	70,855	73	7,018	21,887	28,978
山羽市	21,019	0	0	141,590	0	0	0	0
熊野市	16,319	1,669	0	88,781	226	5,474	12,666	18,366
いなべ市	10,628	0	18	66,892	224	8,437	11,536	20,197
志摩市	37,713	0	63	165,639	208	2,808	128,445	131,461
伊賀市	29,830	0	55	164,647	340	3,670	99,002	103,012
木曾町	42,655	5,364	200	257,791	0	10,889	74,639	85,528
東員町	7,125	0	36	41,698	6	0	17,029	17,035
菟野町	19,280	0	21	79,406	35	2,885	39,061	41,981
朝日町	18,183	25	0	94,957	11	4,653	90,288	94,952
越前町	11,089	0	0	48,925	5	0	4,981	4,986
多気町	13,817	0	42	61,344	90	499	37,387	37,976
大分町	9,563	0	0	61,235	0	449	42,807	43,256
大台町	13,083	0	0	75,967	100	5,304	42,559	47,963
大紀町	10,677	0	0	45,417	0	124	30,130	30,254
大南町	10,426	0	18	41,909	0	3,453	46,689	50,142
伊勢北紀町	5,890	0	20	35,324	8	827	43,409	44,244
伊勢北紀町	8,626	0	10	51,442	8	0	21,588	21,596
伊勢北紀町	8,654	0	0	51,626	168	2,189	20,918	23,275
伊勢北紀町	9,770	0	15	61,890	185	209	97	491
伊勢北紀町	9,364	564	0	53,812	85	263	28,673	29,021
伊勢北紀町	7,367	0	0	48,091	236	627	1,922	2,785
市町計	654,649	9,249	628	3,922,613	3,529	239,165	1,471,140	1,713,834
町計	162,914	589	162	853,043	937	21,482	467,538	489,957
県計	817,563	9,838	790	4,775,656	4,466	260,647	1,938,678	2,203,791

第34表 平成26年度 市町村税の徴収に要する経費等

(その2)

(単位：千円)

項目 市町村名	徴 税 費						計	その他
	報 奨 金 及 び こ れ に 類 す る 経 費							
	納期前納付の 報奨金	うち住民税	うち固定資産税 (都計税含む)	納税貯蓄組合 補助金	納税奨励金	その他		
津市	0	0	0	0	0	0	0	97,472
四日市市	0	0	0	0	0	594	594	8,811
伊勢市	0	0	0	0	0	0	0	29,197
松阪市	0	0	0	0	0	0	0	0
桑名市	0	0	0	47	282	656	985	290,240
鈴鹿市	0	0	0	0	0	0	0	14,877
名張市	0	0	0	0	0	0	0	53,393
尾鷲市	0	0	0	0	0	0	0	0
亀山市	0	0	0	0	0	0	0	0
鳥羽市	0	0	0	0	0	0	0	17,704
熊野市	0	0	0	0	0	0	0	7,246
いなべ市	0	0	0	88	0	54	142	8,284
志摩市	0	0	0	0	0	0	0	16,986
伊勢市	0	0	0	0	0	0	0	19,358
木曾町	0	0	0	0	0	45	45	8,155
東員町	0	0	0	50	0	80	130	2,903
菰野町	0	0	0	0	0	0	0	37,662
朝日町	0	0	0	0	0	60	60	5,490
川越町	0	0	0	0	0	0	0	3,628
多気町	0	0	0	0	0	0	0	1,590
大町	0	0	0	0	0	0	0	0
玉城町	0	0	0	0	0	79	79	4,021
大台町	0	0	0	0	0	0	0	1,125
大南町	0	0	0	0	198	0	198	992
伊勢北紀町	0	0	0	0	0	0	0	18,269
御浜町	0	0	0	0	0	0	0	0
宝町	8,931	1,579	7,352	0	0	0	8,931	0
市計	8,931	1,579	7,352	135	282	1,304	1,721	563,568
町計	8,931	1,579	7,352	50	198	264	9,443	87,521
県計	8,931	1,579	7,352	185	480	1,568	11,164	651,089

(単位：千円)

項目 市町村名	徴税費	県民税徴収取扱費		(B)-(C) (D)	(D)/(A) (%)	
	合計 (B)	納税義務者数を 基準にした金額	報奨金の額に 相当する金額			計 (C)
津市	1,112,439	477,074	0	477,074	635,365	1.6
四日市市	769,397	455,861	0	455,861	313,536	0.5
伊勢市	555,765	205,311	0	205,311	350,454	2.0
松阪市	742,494	235,146	0	235,146	507,348	2.3
桑名市	566,412	236,644	0	236,644	329,768	1.5
鈴鹿市	766,919	303,604	319	303,923	462,996	1.6
名張市	274,853	118,385	0	118,385	156,468	1.6
尾鷲市	99,833	26,687	0	26,687	73,146	3.2
亀山市	141,590	84,555	0	84,555	57,035	0.5
鳥羽市	124,851	29,164	1,901	31,065	93,786	3.2
熊野市	94,335	22,780	49	22,829	71,506	4.2
いなべ市	305,526	79,211	0	79,211	226,315	2.3
志摩市	284,645	83,832	0	83,832	200,813	3.5
伊勢市	362,677	145,089	0	145,089	217,588	1.5
木曾町	66,933	10,710	1,370	12,080	54,853	6.0
東員町	124,420	41,998	0	41,998	82,422	2.1
菰野町	227,571	61,506	0	61,506	166,065	3.1
朝日町	59,461	15,193	0	15,193	44,268	2.3
川越町	102,948	22,287	0	22,287	80,661	1.7
多気町	106,081	21,315	0	21,315	84,766	3.4
大町	123,930	33,261	2,757	36,018	87,912	3.5
玉城町	79,357	13,302	0	13,302	66,055	6.7
大台町	96,151	22,194	22,365	44,559	51,592	2.5
大南町	80,693	12,404	0	12,404	68,289	9.6
伊勢北紀町	74,228	13,585	0	13,585	60,643	8.4
御浜町	93,170	18,495	2,039	20,534	72,636	7.0
宝町	62,381	23,722	0	23,722	38,659	2.5
市計	82,833	12,917	0	12,917	69,916	9.0
町計	59,807	15,879	835	16,714	43,093	4.0
県計	6,201,736	2,503,343	2,269	2,505,612	3,696,124	1.5
町計	1,439,964	338,768	29,366	368,134	1,071,830	3.5
県計	7,641,700	2,842,111	31,635	2,873,746	4,767,954	1.7

第34表 平成26年度 市町村税の徴収に要する経費等

(その3)

(単位：人)

項目	徴税職員	ほか臨時職員
市町名		
津市	83	8
四日市	81	27
伊勢市	49	33
松阪市	92	6
桑名市	44	7
鈴鹿市	64	11
名張市	26	9
尾鷲市	11	0
亀山市	20	8
鳥羽市	19	3
熊野市	14	5
いなべ市	20	1
志摩市	27	3
伊賀市	39	9
木曾町	6	0
東員町	10	1
菰野町	20	2
朝日町	6	0
川越町	8	0
多気町	8	1
大明町	12	1
大台町	7	0
大玉町	6	2
大城町	6	0
大紀町	8	0
大南町	8	1
伊勢町	8	1
北浜町	11	2
御紀町	8	1
紀宝町	5	0
市計	589	130
町計	129	11
県計	718	141

第35表 市町別税率一覧（平成27年4月1日現在）

	市 町 村 民 税			
	個人均等割	個人所得割	法人均等割	法人税割
津 市	全団体標準税率 を採用。 3,500円	全団体標準税率 を採用。 6%	全団体標準税率 を採用。 1号法人… 50,000円 2号法人… 120,000円 3号法人… 130,000円 4号法人… 150,000円 5号法人… 160,000円 6号法人… 400,000円 7号法人… 410,000円 8号法人…1,750,000円 9号法人…3,000,000円	9.7%、10.9%
日 市				10.9%
伊 勢 市				9.7%
松 阪 市				9.7%
桑 名 市				9.7%
鈴 鹿 市				10.9%
名 張 市				9.7%、10.9%
尾 鷲 市				9.7%、12.1%
亀 山 市				9.7%
鳥 羽 市				9.7%
熊 野 市				9.7%
いなべ 市				9.7%
志摩 市				9.7%
伊賀 市				9.7%
木曾 町				9.7%
東員 町				9.7%
菟野 町				9.7%、10.9%
朝日 町				9.7%
多気 町				9.7%
大明 町				9.7%
大玉 町	9.7%			
度会 町	9.7%			
大南 町	9.7%			
紀勢 町	9.7%			
紀北 町	9.7%			
御宝 町	9.7%			

	軽自動車税	鉱産税	入湯税	都市計画税	固定資産税
津 市	全団体標準税率 を採用。	0.7%、1.0%	150円 150円、80円 150円 150円 210円、150円、60円 150円、80円 150円 150円、70円 150円 150円、20円 150円 150円 150円、50円 150円、80円 150円、80円 150円、100円、50円 150円、50円 150円 150円 150円 150円 150円 150円	0.3% 0.2% 0.3% 0.3% 0.2% 0.2% 0.3% 0.3% 0.2% 0.3% 0.2% 0.3% 0.3% 0.3% 0.3% 0.3% 0.3% 0.3% 0.3% 0.3%	1.4% 不均一
日 市					1.4%
伊 勢 市					1.4% 不均一
松 阪 市					1.4% 不均一
桑 名 市					1.4% 不均一
鈴 鹿 市					1.4%
名 張 市					1.4%
尾 鷲 市					1.4% 不均一
亀 山 市					1.4% 不均一
鳥 羽 市					1.4% 不均一
熊 野 市					1.4% 不均一
いなべ 市					1.4%
志摩 市					1.4% 不均一
伊賀 市					1.4%
木曾 町					1.4%
東員 町					1.4%
菟野 町					1.4% 不均一
朝日 町					1.4%
多気 町					1.4% 不均一
大明 町					1.4% 不均一
大玉 町	1.4% 不均一				
度会 町	1.4% 不均一				
大南 町	1.4% 不均一				
紀勢 町	1.4% 不均一				
紀北 町	1.4% 不均一				
御宝 町	1.4% 不均一				

第36表 平成26年度 市町村税の徴収実績

(その1)

	総計			現年課税分			滞納繰越分		
	(※国保税(料)除く)			調定額(千円)	収入額(千円)	徴収率(%)	調定額(千円)	収入額(千円)	徴収率(%)
	調定額(千円)	収入額(千円)	徴収率(%)						
津市	43,005,841	40,810,568	94.9	40,677,264	40,275,103	99.0	2,328,577	535,465	23.0
四日市市	63,963,602	61,898,681	96.8	61,853,179	61,269,342	99.1	2,110,423	629,339	29.8
伊勢市	18,698,092	17,312,913	92.6	17,116,701	16,814,039	98.2	1,581,391	498,874	31.5
松阪市	24,078,234	21,666,421	90.0	21,675,927	21,263,682	98.1	2,402,307	402,739	16.8
桑名市	22,672,268	21,409,758	94.4	21,406,427	21,124,974	98.7	1,265,841	284,784	22.5
鈴鹿市	30,412,429	28,835,359	94.8	28,715,480	28,321,418	98.6	1,696,949	513,941	30.3
名張市	9,929,316	9,559,841	96.3	9,543,595	9,431,760	98.8	385,721	128,081	33.2
尾鷲市	2,452,329	2,297,661	93.7	2,290,008	2,251,318	98.3	162,321	46,343	28.6
亀山市	11,784,391	10,930,324	92.8	10,905,632	10,782,630	98.9	878,759	147,694	16.8
鳥羽市	3,496,657	2,928,563	83.8	2,935,939	2,813,913	95.8	560,718	114,650	20.4
熊野市	1,847,116	1,722,196	93.2	1,696,476	1,675,325	98.8	150,640	46,871	31.1
いなべ市	10,036,646	9,807,241	97.7	9,804,329	9,731,985	99.3	232,317	75,256	32.4
志摩市	6,826,295	5,797,819	84.9	5,691,970	5,542,584	97.4	1,134,325	255,235	22.5
伊賀市	15,474,656	14,379,160	92.9	14,374,728	14,163,982	98.5	1,099,928	215,178	19.6
木曾岬町	950,117	915,067	96.3	909,910	894,626	98.3	40,207	20,441	50.8
東員町	4,073,051	4,020,344	98.7	4,018,674	4,001,775	99.6	54,377	18,569	34.1
菟野町	5,704,850	5,413,427	94.9	5,408,153	5,337,365	98.7	296,697	76,062	25.6
朝日町	1,960,052	1,927,973	98.4	1,924,794	1,917,024	99.6	35,258	10,949	31.1
川越町	4,902,204	4,752,267	96.9	4,757,091	4,708,643	99.0	145,113	43,620	30.1
多気町	2,583,099	2,482,534	96.1	2,491,134	2,458,304	98.7	91,965	24,230	26.3
大明町	2,945,405	2,511,043	85.3	2,537,461	2,477,483	97.6	407,944	33,560	8.2
大台町	1,040,868	991,000	95.2	994,474	981,772	98.7	46,394	9,228	19.9
大玉町	2,214,496	2,064,446	93.2	2,068,343	2,038,581	98.6	146,153	25,865	17.7
度会町	765,783	709,735	92.7	716,771	703,894	98.2	49,012	5,841	11.9
大紀町	757,715	732,790	96.7	731,451	725,231	99.1	26,264	7,559	28.8
南伊勢町	1,136,541	1,039,138	91.4	1,041,377	1,011,184	97.1	95,164	27,954	29.4
紀北町	1,707,049	1,542,579	90.4	1,512,664	1,483,901	98.1	194,385	58,678	30.2
御浜町	882,295	777,866	88.2	782,408	768,383	98.2	99,887	9,483	9.5
紀宝町	1,172,727	1,077,293	91.9	1,070,265	1,055,177	98.6	102,462	22,116	21.6
市計	264,677,872	249,356,505	94.2	248,687,655	245,462,055	98.7	15,990,217	3,894,450	24.4
町計	32,796,252	30,957,502	94.4	30,964,970	30,563,343	98.7	1,831,282	394,159	21.5
県計	297,474,124	280,314,007	94.2	279,652,625	276,025,398	98.7	17,821,499	4,288,609	24.1

	市町村民税			現年課税分			滞納繰越分		
	調定額(千円)	収入額(千円)	徴収率(%)	調定額(千円)	収入額(千円)	徴収率(%)	調定額(千円)	収入額(千円)	徴収率(%)
津市	20,229,303	19,472,908	96.3	19,392,223	19,233,652	99.2	837,080	239,256	28.6
四日市市	25,575,350	24,397,290	95.4	24,341,673	24,028,413	98.7	1,233,677	368,877	29.9
伊勢市	8,094,891	7,741,513	95.6	7,630,186	7,550,774	99.0	464,705	190,739	41.0
松阪市	10,441,435	9,446,253	90.5	9,436,742	9,285,567	98.4	1,004,693	160,686	16.0
桑名市	10,444,927	9,825,766	94.1	9,828,107	9,713,891	98.8	616,820	111,875	18.1
鈴鹿市	13,856,382	13,028,939	94.0	12,935,498	12,739,681	98.5	920,884	289,258	31.4
名張市	4,866,980	4,736,162	97.3	4,724,521	4,677,388	99.0	142,459	58,774	41.3
尾鷲市	991,087	943,406	95.2	940,062	927,187	98.6	51,025	16,219	31.8
亀山市	3,683,224	3,415,137	92.7	3,380,689	3,340,293	98.8	302,535	74,844	24.7
鳥羽市	962,149	913,977	95.0	907,696	896,786	98.8	54,453	17,191	31.6
熊野市	771,221	726,056	94.1	711,162	702,446	98.8	60,059	23,610	39.3
いなべ市	4,669,352	4,564,981	97.8	4,560,161	4,526,133	99.3	109,191	38,848	35.6
志摩市	2,255,423	2,082,900	92.4	2,051,413	2,009,032	97.9	204,010	73,868	36.2
伊賀市	6,194,018	5,857,982	94.6	5,849,761	5,776,755	98.8	344,257	81,227	23.6
木曾岬町	401,115	381,639	95.1	385,555	376,895	97.8	15,560	4,744	30.5
東員町	2,177,904	2,143,382	98.4	2,142,667	2,133,646	99.6	35,237	9,736	27.6
菟野町	2,761,157	2,655,262	96.2	2,648,614	2,614,456	98.7	112,543	40,806	36.3
朝日町	793,051	772,825	97.4	771,013	766,526	99.4	22,038	6,299	28.6
川越町	1,052,803	1,002,536	95.2	998,187	976,928	97.9	54,616	25,608	46.9
多気町	871,314	848,296	97.4	847,253	842,134	99.4	24,061	6,162	25.6
大明町	1,282,679	1,180,804	92.1	1,188,588	1,168,977	98.4	94,091	11,827	12.6
大台町	417,039	405,955	97.3	405,658	402,099	99.1	11,381	3,856	33.9
大玉町	1,019,109	979,945	96.2	977,349	969,951	99.2	41,760	9,994	23.9
度会町	383,710	359,658	93.7	360,015	356,002	98.9	23,695	3,656	15.4
大紀町	342,929	334,131	97.4	333,498	331,220	99.3	9,431	2,911	30.9
南伊勢町	537,989	502,310	93.4	502,455	491,026	97.7	35,534	11,284	31.8
紀北町	737,687	692,243	93.8	674,321	664,041	98.5	63,366	28,202	44.5
御浜町	378,619	344,985	91.1	345,660	340,714	98.6	32,959	4,271	13.0
紀宝町	460,041	422,442	91.8	415,618	412,216	99.2	44,423	10,226	23.0
市計	113,035,742	107,153,270	94.8	106,689,894	105,407,998	98.8	6,345,848	1,745,272	27.5
町計	13,617,146	13,026,413	95.7	12,996,451	12,846,831	98.8	620,695	179,582	28.9
県計	126,652,888	120,179,683	94.9	119,686,345	118,254,829	98.8	6,966,543	1,924,854	27.6

第36表 平成26年度 市町村税の徴収実績

(その2)

	個人均等割			左のうち現年課税分			所得割		
	調定額(千円)	収入額(千円)	徴収率(%)	調定額(千円)	収入額(千円)	徴収率(%)	調定額(千円)	収入額(千円)	徴収率(%)
津市	498,696	476,494	95.5	474,019	469,474	99.0	15,816,650	15,112,503	95.5
四日市市	562,665	533,102	94.7	532,945	524,268	98.4	19,179,306	18,053,093	94.1
伊勢市	239,479	227,990	95.2	223,899	221,343	98.9	6,330,238	6,026,564	95.2
松阪市	294,897	262,610	89.1	262,077	257,338	98.2	8,457,659	7,529,975	89.0
桑名市	256,662	239,984	93.5	239,974	236,937	98.7	8,884,208	8,307,272	93.5
鈴鹿市	370,613	345,319	93.2	342,290	336,290	98.2	11,416,434	10,642,471	93.2
名張市	138,705	134,447	96.9	133,971	132,452	98.9	3,897,483	3,777,843	96.9
尾鷲市	32,253	30,610	94.9	30,477	29,997	98.4	793,555	753,119	94.9
亀山市	97,800	88,535	90.5	87,338	85,955	98.4	2,680,825	2,426,884	90.5
鳥羽市	34,797	32,843	94.4	32,575	32,091	98.5	730,032	690,989	94.7
熊野市	28,744	26,822	93.3	26,197	25,818	98.6	635,679	593,200	93.3
いなべ市	85,005	81,642	96.0	81,439	80,342	98.7	2,401,408	2,306,409	96.0
志摩市	99,087	91,562	92.4	89,882	87,980	97.9	1,873,586	1,731,299	92.4
伊賀市	177,518	165,267	93.1	165,461	162,737	98.4	4,383,532	4,093,217	93.4
木曾町	13,052	12,339	94.5	12,506	12,170	97.3	313,637	295,846	94.3
東員町	47,071	46,022	97.8	45,993	45,721	99.4	1,423,325	1,391,628	97.8
菟野町	77,294	72,486	93.8	71,239	70,226	98.6	2,243,998	2,150,601	95.8
朝日町	17,221	16,421	95.4	16,652	16,258	97.6	633,955	615,134	97.0
川越町	27,537	26,048	94.6	25,867	25,238	97.6	835,121	790,167	94.6
多気町	25,831	24,900	96.4	24,868	24,659	99.2	608,905	586,955	96.4
大明町	42,002	37,945	90.3	38,652	37,510	97.0	1,080,547	987,610	91.4
大玉町	15,670	15,354	98.0	15,232	14,925	98.0	353,445	343,730	97.3
度会町	27,120	25,779	95.1	25,677	25,411	99.0	680,817	647,149	95.1
大紀町	15,443	14,445	93.5	14,465	14,296	98.8	347,454	324,974	93.5
南伊勢町	15,050	14,661	97.4	14,627	14,522	99.3	297,870	290,141	97.4
紀北町	22,515	20,969	93.1	20,969	20,469	97.6	466,950	434,879	93.1
御浜町	27,798	26,007	93.6	25,178	24,810	98.5	594,706	555,810	93.5
紀宝町	14,211	13,082	92.1	12,929	12,908	99.8	331,254	300,890	90.8
市計	19,132	17,393	90.9	17,077	16,920	99.1	392,545	356,827	90.9
町計	2,916,921	2,737,227	93.8	2,722,544	2,683,022	98.5	87,480,595	82,044,838	93.8
県計	406,947	383,851	94.3	381,931	376,043	98.5	10,604,529	10,072,341	95.0
計	3,323,868	3,121,078	93.9	3,104,475	3,059,065	98.5	98,085,124	92,117,179	93.9

	個人計								
	左のうち現年課税分			左のうち現年課税分			左のうち現年課税分		
	調定額(千円)	収入額(千円)	徴収率(%)	調定額(千円)	収入額(千円)	徴収率(%)	調定額(千円)	収入額(千円)	徴収率(%)
津市	15,034,004	14,889,869	99.0	16,315,346	15,588,997	95.5	15,508,023	15,359,343	99.0
四日市市	17,993,619	17,700,654	98.4	19,741,971	18,586,195	94.1	18,526,564	18,224,922	98.4
伊勢市	5,918,405	5,850,857	98.9	6,569,717	6,254,554	95.2	6,142,304	6,072,200	98.9
松阪市	7,516,590	7,378,811	98.2	8,752,556	7,792,585	89.0	7,778,667	7,636,149	98.2
桑名市	8,307,019	8,201,895	98.7	9,140,870	8,547,256	93.5	8,546,993	8,438,832	98.7
鈴鹿市	10,549,785	10,366,196	98.3	11,787,047	10,987,790	93.2	10,892,075	10,702,486	98.3
名張市	3,764,464	3,721,793	98.9	4,036,188	3,912,290	96.9	3,898,435	3,854,245	98.9
尾鷲市	749,854	738,043	98.4	825,808	783,729	94.9	780,331	768,040	98.4
亀山市	2,394,056	2,356,152	98.4	2,778,625	2,515,419	90.5	2,481,394	2,442,107	98.4
鳥羽市	683,403	675,207	98.8	764,829	723,832	94.6	715,978	707,298	98.8
熊野市	579,352	570,996	98.6	664,423	620,022	93.3	605,549	596,814	98.6
いなべ市	2,300,679	2,269,679	98.7	2,486,413	2,388,051	96.0	2,382,118	2,350,021	98.7
志摩市	1,699,534	1,663,568	97.9	1,972,673	1,822,861	92.4	1,789,416	1,751,548	97.9
伊賀市	4,085,809	4,018,543	98.4	4,561,050	4,258,484	93.4	4,251,270	4,181,280	98.4
木曾町	299,491	291,471	97.3	326,689	308,185	94.3	311,997	303,641	97.3
東員町	1,390,733	1,382,534	99.4	1,470,396	1,437,650	97.8	1,436,726	1,428,255	99.4
菟野町	2,143,600	2,113,120	98.6	2,321,292	2,223,087	95.8	2,214,839	2,183,346	98.6
朝日町	612,632	609,048	99.4	651,176	631,555	97.0	629,284	625,306	99.4
川越町	784,628	765,659	97.6	862,658	816,215	94.6	810,495	790,897	97.6
多気町	586,194	581,284	99.2	634,736	611,855	96.4	611,062	605,943	99.2
大明町	994,371	976,268	98.2	1,122,549	1,025,555	91.4	1,033,023	1,013,778	98.1
大玉町	343,641	340,591	99.1	369,115	359,084	97.3	358,873	355,516	99.1
度会町	644,585	637,903	99.0	707,937	672,928	95.1	670,262	663,314	99.0
大紀町	325,440	321,635	98.8	362,897	339,419	93.5	339,905	335,931	98.8
南伊勢町	289,472	287,399	99.3	312,920	304,802	97.4	304,099	301,921	99.3
紀北町	434,883	424,515	97.6	489,465	455,848	93.1	455,852	444,984	97.6
紀御浜町	538,723	530,224	98.4	622,504	581,817	93.5	563,901	555,034	98.4
紀宝町	301,762	296,886	98.4	345,465	313,972	90.9	314,691	309,794	98.4
市計	350,378	347,133	99.1	411,677	374,220	90.9	367,455	364,053	99.1
町計	81,576,573	80,402,263	98.6	90,397,516	84,782,065	93.8	84,299,117	83,085,285	98.6
県計	10,040,533	9,905,670	98.7	11,011,476	10,456,192	95.0	10,422,464	10,281,713	98.6
計	91,617,106	90,307,933	98.6	101,408,992	95,238,257	93.9	94,721,581	93,366,998	98.6

第36表 平成26年度 市町村税の徴収実績

(その3)

	法人均等割			左のうち現年課税分			法人税割		
	調定額(千円)	収入額(千円)	徴収率(%)	調定額(千円)	収入額(千円)	徴収率(%)	調定額(千円)	収入額(千円)	徴収率(%)
津市	851,377	844,841	99.2	844,904	842,752	99.7	3,062,580	3,039,070	99.2
四日市市	1,038,346	1,034,377	99.6	1,035,088	1,033,021	99.8	4,795,033	4,776,718	99.6
伊勢市	340,990	332,446	97.5	332,652	330,571	99.4	1,184,184	1,154,513	97.5
松阪市	415,634	406,968	97.9	408,053	405,922	99.5	1,273,245	1,246,700	97.9
桑名市	391,504	384,049	98.1	384,601	383,011	99.6	912,553	894,461	98.0
鈴鹿市	500,440	493,623	98.6	494,174	492,667	99.7	1,568,895	1,547,526	98.6
名張市	192,225	190,624	99.2	191,136	190,455	99.6	638,567	633,248	99.2
尾鷲市	59,517	57,500	96.6	57,519	57,309	99.6	105,762	102,177	96.6
亀山市	179,391	176,207	98.2	174,890	174,675	99.9	725,208	723,511	99.8
鳥羽市	82,355	79,360	96.4	80,017	79,086	98.8	114,965	110,785	96.4
熊野市	46,426	46,085	99.3	45,911	45,910	100.0	60,372	59,949	99.3
いなべ市	136,458	136,082	99.7	136,152	136,031	99.9	2,046,481	2,040,848	99.7
志摩市	142,635	131,179	92.0	132,166	129,890	98.3	140,115	128,860	92.0
伊賀市	304,797	298,622	98.0	298,362	297,799	99.8	1,328,171	1,300,876	97.9
木曾岬町	20,903	20,216	96.7	20,062	20,016	99.8	53,523	53,238	99.5
東員町	76,310	74,534	97.7	74,743	74,193	99.3	631,198	631,198	100.0
菟野町	107,689	103,369	96.0	103,273	102,319	99.1	332,176	328,806	99.0
朝日町	30,751	30,149	98.0	30,605	30,099	98.3	111,124	111,121	100.0
川越町	71,190	68,610	96.4	68,827	68,331	99.3	118,955	117,711	99.0
多気町	44,504	44,404	99.8	44,154	44,154	100.0	192,074	192,037	100.0
明和町	61,067	59,150	96.9	59,326	59,131	99.7	99,063	96,099	97.0
大台町	28,028	26,982	96.3	26,896	26,694	99.2	19,896	19,889	100.0
大玉町	31,633	31,148	98.5	31,218	30,768	98.6	279,539	275,869	98.7
度会町	12,258	11,920	97.2	11,844	11,821	99.8	8,555	8,319	97.2
大紀町	14,820	14,140	95.4	14,210	14,110	99.3	15,189	15,189	100.0
南伊勢町	28,036	26,636	95.0	26,927	26,393	98.0	20,488	19,826	96.8
紀北町	38,032	36,462	95.9	36,459	35,994	98.7	77,151	73,964	95.9
御浜町	16,915	15,337	90.7	15,386	15,337	99.7	16,239	15,676	96.5
紀伊宝町	11,817	11,782	99.7	11,768	11,768	100.0	36,547	36,440	99.7
市計	4,682,095	4,611,963	98.5	4,615,625	4,599,099	99.6	17,956,131	17,759,242	98.9
町計	593,953	574,839	96.8	575,698	571,128	99.2	2,011,717	1,995,382	99.2
県計	5,276,048	5,186,802	98.3	5,191,323	5,170,227	99.6	19,967,848	19,754,624	98.9

	法人計								
	左のうち現年課税分			左のうち現年課税分			左のうち現年課税分		
	調定額(千円)	収入額(千円)	徴収率(%)	調定額(千円)	収入額(千円)	徴収率(%)	調定額(千円)	収入額(千円)	徴収率(%)
津市	3,039,296	3,031,557	99.7	3,913,957	3,883,911	99.2	3,884,200	3,874,309	99.7
四日市市	4,780,021	4,770,470	99.8	5,833,379	5,811,095	99.6	5,815,109	5,803,491	99.8
伊勢市	1,155,230	1,148,003	99.4	1,525,174	1,486,959	97.5	1,487,882	1,478,574	99.4
松阪市	1,250,022	1,243,496	99.5	1,688,879	1,653,668	97.9	1,658,075	1,649,418	99.5
桑名市	896,513	892,048	99.5	1,304,057	1,278,510	98.0	1,281,114	1,275,059	99.5
鈴鹿市	1,549,249	1,544,528	99.7	2,069,335	2,041,149	98.6	2,043,423	2,037,195	99.7
名張市	634,950	632,688	99.6	830,792	823,872	99.2	826,086	823,143	99.6
尾鷲市	102,212	101,838	99.6	165,279	159,677	96.6	159,731	159,147	99.6
亀山市	724,405	723,511	99.9	904,599	899,718	99.5	899,295	898,186	99.9
鳥羽市	111,701	110,402	98.8	197,320	190,145	96.4	191,718	189,488	98.8
熊野市	59,702	59,722	100.0	106,798	106,034	99.3	105,613	105,632	100.0
いなべ市	2,041,891	2,040,081	99.9	2,182,939	2,176,930	99.7	2,178,043	2,176,112	99.9
志摩市	129,831	127,594	98.3	282,750	260,039	92.0	261,997	257,484	98.3
伊賀市	1,300,129	1,297,676	99.8	1,632,968	1,599,498	98.0	1,598,491	1,595,475	99.8
木曾岬町	53,496	53,238	99.5	74,426	73,454	98.7	73,558	73,254	99.6
東員町	631,198	631,198	100.0	707,508	705,732	99.7	705,941	705,391	99.9
菟野町	330,502	328,791	99.5	439,865	432,175	98.3	433,775	431,110	99.4
朝日町	111,124	111,121	100.0	141,875	141,270	99.6	141,729	141,220	99.6
川越町	118,865	117,700	99.0	190,145	186,321	98.0	187,692	186,031	99.1
多気町	192,037	192,037	100.0	236,578	236,441	99.9	236,191	236,191	100.0
明和町	96,239	96,068	99.8	160,130	155,249	97.0	155,565	155,199	99.8
大台町	19,889	19,889	100.0	47,924	46,871	97.8	46,785	46,583	99.6
大玉町	275,869	275,869	100.0	311,172	307,017	98.7	307,087	306,637	99.9
度会町	8,266	8,250	99.8	20,813	20,239	97.2	20,110	20,071	99.8
大紀町	15,189	15,189	100.0	30,009	29,329	97.7	29,399	29,299	99.7
南伊勢町	19,676	19,649	99.9	48,524	46,462	95.8	46,603	46,042	98.8
紀北町	73,961	73,013	98.7	115,183	110,426	95.9	110,420	109,007	98.7
御浜町	15,583	15,583	100.0	33,154	31,013	93.5	30,969	30,920	99.8
紀伊宝町	36,395	36,395	100.0	48,364	48,222	99.7	48,163	48,163	100.0
市計	17,775,152	17,723,614	99.7	22,638,226	22,371,205	98.8	22,390,777	22,322,713	99.7
町計	1,998,289	1,993,990	99.8	2,605,670	2,570,221	98.6	2,573,987	2,565,118	99.7
県計	19,773,441	19,717,604	99.7	25,243,896	24,941,426	98.8	24,964,764	24,887,831	99.7

第36表 平成26年度 市町村税の徴収実績

(その4)

	固定資産税 (純固定資産税+交付金)			現年課税分			滞納繰越分		
	調定額(千円)	収入額(千円)	徴収率(%)	調定額(千円)	収入額(千円)	徴収率(%)	調定額(千円)	収入額(千円)	徴収率(%)
	津市	17,876,163	16,647,031	93.1	16,599,458	16,394,022	98.8	1,276,705	253,009
四日市市	29,925,673	29,135,302	97.4	29,142,669	28,904,138	99.2	783,004	231,164	29.5
伊勢市	7,816,626	6,973,312	89.2	6,896,789	6,718,023	97.4	919,837	255,289	27.8
松阪市	10,566,855	9,370,237	88.7	9,381,791	9,162,125	97.7	1,185,064	208,112	17.6
桑名市	9,855,414	9,284,294	94.2	9,278,350	9,131,163	98.4	577,064	153,131	26.5
鈴鹿市	13,280,385	12,647,787	95.2	12,618,800	12,450,806	98.7	661,585	196,981	29.8
名張市	4,385,169	4,154,582	94.7	4,149,297	4,087,892	98.5	235,872	66,690	28.3
尾鷲市	1,079,341	991,546	91.9	987,638	966,150	97.8	91,703	25,396	27.7
亀山市	6,631,056	6,256,595	94.4	6,263,661	6,193,878	98.9	367,395	62,717	17.1
鳥羽市	1,958,933	1,486,183	75.9	1,500,234	1,400,695	93.4	458,699	85,488	18.6
熊野市	879,589	805,619	91.6	795,413	784,403	98.6	84,176	21,216	25.2
いなべ市	4,896,443	4,779,119	97.6	4,780,338	4,744,329	99.2	116,105	34,790	30.0
志摩市	3,816,728	3,005,522	78.7	2,932,806	2,831,388	96.5	883,922	174,134	19.7
伊賀市	8,175,866	7,510,659	91.9	7,512,825	7,382,227	98.3	663,041	128,432	19.4
木曾町	505,001	489,993	97.0	480,846	474,375	98.7	24,155	15,618	64.7
東員町	1,658,528	1,641,446	99.0	1,640,504	1,632,891	99.5	18,024	8,555	47.5
菰野町	2,507,235	2,328,748	92.9	2,329,678	2,295,539	98.5	177,557	33,209	18.7
朝川町	1,089,776	1,078,614	99.0	1,077,179	1,074,085	99.7	12,597	4,529	36.0
川越町	3,675,987	3,579,929	97.4	3,588,568	3,562,458	99.3	87,419	17,471	20.0
多気町	1,577,860	1,504,515	95.4	1,513,933	1,486,978	98.2	63,927	17,537	27.4
明和町	1,414,685	1,089,372	77.0	1,107,729	1,068,486	96.5	306,956	20,886	6.8
大玉町	537,172	500,044	93.1	503,855	495,189	98.3	33,317	4,855	14.6
度会町	1,041,654	936,407	89.9	939,996	921,069	98.0	101,658	15,338	15.1
大紀町	309,710	279,685	90.3	286,032	277,682	97.1	23,678	2,003	8.5
南伊勢町	339,102	324,893	95.8	323,943	320,499	98.9	15,159	4,394	29.0
紀北町	490,927	434,030	88.4	436,118	418,687	96.0	54,809	15,343	28.0
御浜町	801,085	687,071	85.8	675,072	657,864	97.5	126,013	29,207	23.2
紀宝町	412,985	347,124	84.1	350,681	342,549	97.7	62,304	4,575	7.3
市計	619,029	565,036	91.3	565,111	553,993	98.0	53,918	11,043	20.5
町計	121,144,241	113,047,788	93.3	112,840,069	111,151,239	98.5	8,304,172	1,896,549	22.8
県計	16,980,736	15,786,907	93.0	15,819,245	15,582,344	98.5	1,161,491	204,563	17.6
計	138,124,977	128,834,695	93.3	128,659,314	126,733,583	98.5	9,465,663	2,101,112	22.2

	純固定資産税(土地+家屋+償却資産)			左のうち現年課税分			(土地)		
	調定額(千円)	収入額(千円)	徴収率(%)	調定額(千円)	収入額(千円)	徴収率(%)	調定額(千円)	収入額(千円)	徴収率(%)
	津市	17,814,979	16,585,847	93.1	16,538,274	16,332,838	98.8	6,301,740	5,866,957
四日市市	29,898,596	29,108,225	97.4	29,115,592	28,877,061	99.2	8,859,908	8,476,122	95.7
伊勢市	7,805,717	6,962,403	89.2	6,885,880	6,707,114	97.4	3,102,143	2,766,994	89.2
松阪市	10,397,472	9,200,854	88.5	9,212,408	8,992,742	97.6	3,829,349	3,388,675	88.5
桑名市	9,839,578	9,268,458	94.2	9,262,514	9,115,327	98.4	3,582,924	3,374,973	94.2
鈴鹿市	13,269,807	12,637,209	95.2	12,608,222	12,440,228	98.7	4,585,559	4,366,969	95.2
名張市	4,373,640	4,143,053	94.7	4,137,768	4,076,363	98.5	1,344,702	1,273,807	94.7
尾鷲市	1,069,505	981,710	91.8	977,802	956,314	97.8	363,632	333,782	91.8
亀山市	6,629,392	6,254,931	94.4	6,261,997	6,192,214	98.9	1,249,052	1,178,500	94.4
鳥羽市	1,957,285	1,484,535	75.8	1,498,586	1,399,047	93.4	443,465	336,386	75.9
熊野市	872,080	798,110	91.5	787,904	776,894	98.6	271,304	248,268	91.5
いなべ市	4,894,689	4,777,365	97.6	4,778,584	4,742,575	99.2	1,006,384	982,261	97.6
志摩市	3,815,806	3,004,600	78.7	2,931,884	2,830,466	96.5	1,117,432	879,877	78.7
伊賀市	8,159,051	7,493,844	91.8	7,496,010	7,365,412	98.3	2,340,099	2,150,901	91.9
木曾町	505,001	489,993	97.0	480,846	474,375	98.7	203,929	197,609	96.9
東員町	1,657,122	1,640,040	99.0	1,639,098	1,631,485	99.5	453,655	446,731	98.5
菰野町	2,506,510	2,328,023	92.9	2,328,953	2,294,814	98.5	873,161	810,985	92.9
朝川町	1,089,776	1,078,614	99.0	1,077,179	1,074,085	99.7	341,832	336,306	98.4
川越町	3,674,678	3,578,620	97.4	3,587,259	3,561,149	99.3	682,496	639,324	93.7
多気町	1,574,458	1,501,113	95.3	1,510,531	1,483,576	98.2	276,991	259,259	93.6
明和町	1,414,682	1,089,369	77.0	1,107,726	1,068,483	96.5	505,132	392,173	77.6
大玉町	472,634	435,506	92.1	439,317	430,651	98.0	160,799	148,168	92.1
度会町	1,041,037	935,790	89.9	939,379	920,452	98.0	323,235	288,783	89.3
大紀町	309,599	279,574	90.3	285,921	277,571	97.1	86,421	78,057	90.3
南伊勢町	336,364	322,155	95.8	321,205	317,761	98.9	66,070	63,271	95.8
紀北町	490,488	433,591	88.4	435,679	418,248	96.0	115,123	101,768	88.4
御浜町	779,151	665,137	85.4	653,138	635,930	97.4	264,772	226,014	85.4
紀宝町	411,703	345,842	84.0	349,399	341,267	97.7	130,088	109,277	84.0
市計	618,961	564,968	91.3	565,043	553,925	98.0	169,738	154,914	91.3
町計	120,797,597	112,701,144	93.3	112,493,425	110,804,595	98.5	38,397,693	35,624,472	92.8
県計	16,882,164	15,688,335	92.9	15,720,673	15,483,772	98.5	4,653,442	4,252,639	91.4
計	137,679,761	128,389,479	93.3	128,214,098	126,288,367	98.5	43,051,135	39,877,111	92.6

第36表 平成26年度 市町村税の徴収実績

(その5)

	(家 屋)								
	左のうち現年課税分			左のうち現年課税分			左のうち現年課税分		
	調定額(千円)	収入額(千円)	徴収率(%)	調定額(千円)	収入額(千円)	徴収率(%)	調定額(千円)	収入額(千円)	徴収率(%)
津市	5,850,128	5,777,459	98.8	8,139,948	7,578,338	93.1	7,556,601	7,462,734	98.8
四日市市	8,477,116	8,362,749	98.7	9,419,342	9,022,833	95.8	9,029,033	8,907,221	98.7
伊勢市	2,736,582	2,665,537	97.4	3,608,581	3,218,717	89.2	3,183,341	3,100,697	97.4
松阪市	3,392,890	3,312,027	97.6	4,664,726	4,127,503	88.5	4,133,106	4,034,144	97.6
桑名市	3,372,815	3,319,218	98.4	4,032,863	3,798,767	94.2	3,796,324	3,735,999	98.4
鈴鹿市	4,356,939	4,298,899	98.7	5,906,085	5,624,547	95.2	5,611,628	5,536,875	98.7
尾張市	1,272,182	1,253,303	98.5	2,041,862	1,934,211	94.7	1,931,743	1,903,076	98.5
鷺山市	332,453	325,147	97.8	381,813	350,470	91.8	349,075	341,404	97.8
亀山市	1,179,830	1,166,683	98.9	2,451,903	2,313,407	94.4	2,316,021	2,290,211	98.9
鳥羽市	339,580	317,025	93.4	1,146,299	869,376	75.8	877,587	819,296	93.4
熊野市	245,119	241,668	98.6	373,881	342,134	91.5	337,797	333,039	98.6
いなべ市	982,512	975,108	99.2	1,731,080	1,689,587	97.6	1,690,018	1,677,283	99.2
志摩市	858,582	828,883	96.5	2,047,460	1,609,042	78.6	1,573,171	1,518,753	96.5
伊賀市	2,149,932	2,114,038	98.3	3,468,097	3,187,699	91.9	3,186,264	3,133,067	98.3
木曾岬町	193,389	190,794	98.7	204,402	198,199	97.0	194,269	191,647	98.7
東員町	446,338	443,269	99.3	660,457	650,349	98.5	649,804	645,310	99.3
菰野町	811,308	799,416	98.5	1,156,623	1,074,260	92.9	1,074,690	1,058,936	98.5
朝日町	335,546	334,046	99.6	343,290	337,654	98.4	336,979	335,385	99.5
川越町	643,063	631,443	98.2	681,713	639,122	93.8	643,005	631,386	98.2
多気町	259,798	254,407	97.9	666,309	623,497	93.6	625,022	612,052	97.9
明和町	395,529	384,654	97.3	678,756	522,897	77.0	531,480	512,872	96.5
大玉町	149,464	146,516	98.0	206,562	190,335	92.1	192,001	188,213	98.0
度会町	291,662	284,019	97.4	459,642	410,651	89.3	414,745	403,877	97.4
大南町	79,810	77,498	97.1	178,706	161,342	90.3	165,042	160,186	97.1
伊勢町	63,093	62,408	98.9	166,332	159,306	95.8	158,836	157,133	98.9
紀北町	102,259	98,167	96.0	255,447	225,816	88.4	226,902	217,825	96.0
紀北町	221,953	216,089	97.4	327,230	279,358	85.4	274,304	267,091	97.4
御浜町	110,402	107,831	97.7	180,171	151,349	84.0	152,905	149,347	97.7
紀宝町	154,954	151,886	98.0	194,484	177,513	91.3	177,543	174,043	98.0
市計	35,546,660	34,957,744	98.3	49,413,940	45,666,631	92.4	45,571,709	44,793,799	98.3
町計	4,258,568	4,182,443	98.2	6,360,124	5,801,648	91.2	5,817,527	5,705,303	98.1
県計	39,805,228	39,140,187	98.3	55,774,064	51,468,279	92.3	51,389,236	50,499,102	98.3

	(償 却 資 産)						(交付金)
	左のうち現年課税分			左のうち現年課税分			(千円)
	調定額(千円)	収入額(千円)	徴収率(%)	調定額(千円)	収入額(千円)	徴収率(%)	
津市	3,373,291	3,140,552	93.1	3,131,545	3,092,645	98.8	61,184
四日市市	11,619,346	11,609,270	99.9	11,609,443	11,607,091	100.0	27,077
伊勢市	1,094,993	976,692	89.2	965,957	940,880	97.4	10,909
松阪市	1,903,397	1,684,676	88.5	1,686,412	1,646,571	97.6	169,383
桑名市	2,223,791	2,094,718	94.2	2,093,375	2,060,110	98.4	15,836
鈴鹿市	2,778,163	2,645,693	95.2	2,639,655	2,604,454	98.7	10,578
尾張市	987,076	935,035	94.7	933,843	919,984	98.5	11,529
鷺山市	324,060	297,458	91.8	296,274	289,763	97.8	9,836
亀山市	2,928,437	2,763,024	94.4	2,766,146	2,735,320	98.9	1,664
鳥羽市	367,521	278,773	75.9	281,419	262,726	93.4	1,648
熊野市	226,895	207,708	91.5	204,988	202,187	98.6	7,509
いなべ市	2,157,225	2,105,517	97.6	2,106,054	2,090,184	99.2	1,754
志摩市	650,914	515,681	79.2	500,131	482,830	96.5	922
伊賀市	2,350,855	2,155,244	91.7	2,159,814	2,118,307	98.1	16,815
木曾岬町	96,670	94,185	97.4	93,188	91,934	98.7	0
東員町	543,010	542,960	100.0	542,956	542,906	100.0	1,406
菰野町	476,726	442,778	92.9	442,955	436,462	98.5	725
朝日町	404,654	404,654	100.0	404,654	404,654	100.0	0
川越町	2,310,469	2,300,174	99.6	2,301,191	2,298,320	99.9	1,309
多気町	631,158	618,357	98.0	625,711	617,117	98.6	3,402
明和町	230,794	174,299	75.5	180,717	170,957	94.6	3
大玉町	105,273	97,003	92.1	97,852	95,922	98.0	64,538
度会町	258,160	236,356	91.6	232,972	232,556	99.8	617
大南町	44,472	40,175	90.3	41,069	39,887	97.1	111
伊勢町	103,962	99,578	95.8	99,276	98,220	98.9	2,738
紀北町	119,918	106,007	88.4	106,518	102,256	96.0	439
紀北町	187,149	159,765	85.4	156,881	152,750	97.4	21,934
御浜町	101,444	85,216	84.0	86,092	84,089	97.7	1,282
紀宝町	254,739	232,541	91.3	232,546	227,996	98.0	68
市計	32,985,964	31,410,041	95.2	31,375,056	31,053,052	99.0	346,644
町計	5,868,598	5,634,048	96.0	5,644,578	5,596,026	99.1	98,572
県計	38,854,562	37,044,089	95.3	37,019,634	36,649,078	99.0	445,216

第36表 平成26年度 市町村税の徴収実績

(その6)

	軽自動車税						市町村たばこ税		
				左のうち現年課税分					
	調定額(千円)	収入額(千円)	徴収率(%)	調定額(千円)	収入額(千円)	徴収率(%)	調定額(千円)	収入額(千円)	徴収率(%)
津市	622,272	577,307	92.8	578,403	568,074	98.2	1,855,155	1,855,155	100.0
四日市市	603,503	576,088	95.5	577,645	567,167	98.2	2,412,207	2,412,207	100.0
伊勢市	312,818	285,385	91.2	286,573	279,888	97.7	825,001	825,001	100.0
松阪市	451,277	397,541	88.1	402,172	390,130	97.0	1,223,840	1,223,840	100.0
桑名市	249,365	229,292	92.0	230,225	226,451	98.4	968,948	968,948	100.0
鈴鹿市	488,474	432,954	88.6	438,325	424,406	96.8	1,476,619	1,476,619	100.0
名張市	180,308	172,238	95.5	172,918	169,621	98.1	496,859	496,859	100.0
尾鷲市	48,125	44,123	91.7	44,306	43,190	97.5	171,866	171,866	100.0
亀山市	129,962	112,746	86.8	114,869	110,606	96.3	375,666	375,666	100.0
鳥羽市	51,859	46,699	90.0	46,885	45,542	97.1	168,201	168,201	100.0
熊野市	52,859	47,074	89.1	46,454	45,029	96.9	137,066	137,066	100.0
いなべ市	130,977	123,267	94.1	123,956	121,649	98.1	330,428	330,428	100.0
志摩市	177,918	148,635	83.5	148,779	143,192	96.2	415,412	415,412	100.0
伊賀市	272,905	245,293	89.9	246,961	239,819	97.1	704,274	704,274	100.0
木曾岬町	15,082	14,516	96.2	14,590	14,437	99.0	28,447	28,447	100.0
東員町	52,578	51,475	97.9	51,462	51,197	99.5	184,041	184,041	100.0
菰野町	102,559	96,051	93.7	96,300	94,292	97.9	293,299	293,299	100.0
朝日町	16,758	16,067	95.9	16,135	15,946	98.8	58,103	58,103	100.0
川越町	31,777	28,165	88.6	28,699	27,620	96.2	141,637	141,637	100.0
多気町	49,510	45,308	91.5	45,533	44,777	98.3	84,415	84,415	100.0
明和町	67,754	60,580	89.4	60,857	59,733	98.2	180,287	180,287	100.0
大台町	27,087	25,431	93.9	25,391	24,914	98.1	59,570	59,570	100.0
大玉町	46,457	40,818	87.9	43,722	40,285	92.1	96,278	96,278	100.0
度会町	28,260	26,289	93.0	26,621	26,107	98.1	44,103	44,103	100.0
大紀町	25,156	23,238	92.4	23,482	22,984	97.9	49,849	49,849	100.0
大南町	41,387	36,560	88.3	36,566	35,233	96.4	64,989	64,989	100.0
伊勢北町	45,478	40,466	89.0	40,472	39,197	96.8	122,799	122,799	100.0
御浜町	31,686	26,752	84.4	27,062	26,115	96.5	59,005	59,005	100.0
紀宝町	37,122	33,280	89.7	33,001	32,433	98.3	56,535	56,535	100.0
市計	3,772,622	3,438,642	91.1	3,458,471	3,374,764	97.6	11,561,542	11,561,542	100.0
町計	618,651	564,996	91.3	569,893	555,270	97.4	1,523,357	1,523,357	100.0
県計	4,391,273	4,003,638	91.2	4,028,364	3,930,034	97.6	13,084,899	13,084,899	100.0

	左のうち現年課税分		
	調定額(千円)	収入額(千円)	徴収率(%)
津市	1,855,155	1,855,155	100.0
四日市市	2,412,207	2,412,207	100.0
伊勢市	825,001	825,001	100.0
松阪市	1,223,840	1,223,840	100.0
桑名市	968,948	968,948	100.0
鈴鹿市	1,476,619	1,476,619	100.0
名張市	496,859	496,859	100.0
尾鷲市	171,866	171,866	100.0
亀山市	375,666	375,666	100.0
鳥羽市	168,201	168,201	100.0
熊野市	137,066	137,066	100.0
いなべ市	330,428	330,428	100.0
志摩市	415,412	415,412	100.0
伊賀市	704,274	704,274	100.0
木曾岬町	28,447	28,447	100.0
東員町	184,041	184,041	100.0
菰野町	293,299	293,299	100.0
朝日町	58,103	58,103	100.0
川越町	141,637	141,637	100.0
多気町	84,415	84,415	100.0
明和町	180,287	180,287	100.0
大台町	59,570	59,570	100.0
大玉町	96,278	96,278	100.0
度会町	44,103	44,103	100.0
大紀町	49,849	49,849	100.0
大南町	64,989	64,989	100.0
伊勢北町	122,799	122,799	100.0
御浜町	59,005	59,005	100.0
紀宝町	56,535	56,535	100.0
市計	11,561,542	11,561,542	100.0
町計	1,523,357	1,523,357	100.0
県計	13,084,899	13,084,899	100.0

第36表 平成26年度 市町村税の徴収実績

(その7)

	鉱 産 税						特別土地保有税		
				左のうち現年課税分					
	調定額(千円)	収入額(千円)	徴収率(%)	調定額(千円)	収入額(千円)	徴収率(%)	調定額(千円)	収入額(千円)	徴収率(%)
津市	0	0	-	0	0	-	0	0	-
四日市	0	0	-	0	0	-	0	0	-
伊勢市	0	0	-	0	0	-	0	0	-
松阪市	0	0	-	0	0	-	12,374	0	0.0
桑名市	0	0	-	0	0	-	0	0	-
鈴鹿市	23	23	100.0	23	23	100.0	0	0	-
名張市	0	0	-	0	0	-	0	0	-
尾鷲市	0	0	-	0	0	-	0	0	-
亀山市	0	0	-	0	0	-	148,669	300	0.2
鳥羽市	0	0	-	0	0	-	0	0	-
熊野市	0	0	-	0	0	-	0	0	-
いなべ市	9,446	9,446	100.0	9,446	9,446	100.0	0	0	-
志摩市	0	0	-	0	0	-	17,133	1,669	9.7
伊賀市	47	47	100.0	47	47	100.0	0	0	-
木曾町	0	0	-	0	0	-	0	0	-
東員町	0	0	-	0	0	-	0	0	-
菰野町	0	0	-	0	0	-	0	0	-
朝日町	0	0	-	0	0	-	0	0	-
川越町	0	0	-	0	0	-	0	0	-
多気町	0	0	-	0	0	-	0	0	-
明和町	0	0	-	0	0	-	0	0	-
大玉町	0	0	-	0	0	-	0	0	-
台城町	0	0	-	0	0	-	0	0	-
会紀町	0	0	-	0	0	-	0	0	-
大南町	679	679	100.0	679	679	100.0	0	0	-
伊勢町	735	735	100.0	735	735	100.0	0	0	-
紀北町	0	0	-	0	0	-	0	0	-
御紀町	0	0	-	0	0	-	0	0	-
御紀町	0	0	-	0	0	-	0	0	-
市計	9,516	9,516	100.0	9,516	9,516	100.0	178,176	1,969	1.1
町計	1,414	1,414	100.0	1,414	1,414	100.0	0	0	-
県計	10,930	10,930	100.0	10,930	10,930	100.0	178,176	1,969	1.1

	入 湯 税								
	左のうち現年課税分			左のうち現年課税分			左のうち現年課税分		
	調定額(千円)	収入額(千円)	徴収率(%)	調定額(千円)	収入額(千円)	徴収率(%)	調定額(千円)	収入額(千円)	徴収率(%)
津市	0	0	-	43,435	43,002	99.0	43,088	42,826	99.4
四日市	0	0	-	2,295	2,295	100.0	2,295	2,295	100.0
伊勢市	0	0	-	22,191	22,191	100.0	22,191	22,191	100.0
松阪市	0	0	-	0	0	-	0	0	-
桑名市	0	0	-	76,551	76,551	100.0	76,551	76,551	100.0
鈴鹿市	0	0	-	20,231	20,231	100.0	20,231	20,231	100.0
名張市	0	0	-	0	0	-	0	0	-
尾鷲市	0	0	-	0	0	-	0	0	-
亀山市	0	0	-	2,622	2,622	100.0	2,622	2,622	100.0
鳥羽市	0	0	-	188,685	186,938	99.1	185,150	183,403	99.1
熊野市	0	0	-	6,381	6,381	100.0	6,381	6,381	100.0
いなべ市	0	0	-	0	0	-	0	0	-
志摩市	0	0	-	143,681	143,681	100.0	143,560	143,560	100.0
伊賀市	0	0	-	60,860	60,860	100.0	60,860	60,860	100.0
木曾町	0	0	-	472	472	100.0	472	472	100.0
東員町	0	0	-	0	0	-	0	0	-
菰野町	0	0	-	40,545	40,062	98.8	40,262	39,779	98.8
朝日町	0	0	-	2,364	2,364	100.0	2,364	2,364	100.0
川越町	0	0	-	0	0	-	0	0	-
多気町	0	0	-	0	0	-	0	0	-
明和町	0	0	-	0	0	-	0	0	-
大玉町	0	0	-	0	0	-	0	0	-
台城町	0	0	-	10,998	10,998	100.0	10,998	10,998	100.0
会紀町	0	0	-	0	0	-	0	0	-
大南町	0	0	-	0	0	-	0	0	-
伊勢町	0	0	-	514	514	100.0	514	514	100.0
紀北町	0	0	-	0	0	-	0	0	-
御紀町	0	0	-	0	0	-	0	0	-
御紀町	0	0	-	0	0	-	0	0	-
市計	0	0	-	566,932	564,752	99.6	562,929	560,920	99.6
町計	0	0	-	54,893	54,410	99.1	54,610	54,127	99.1
県計	0	0	-	621,825	619,162	99.6	617,539	615,047	99.6

第36表 平成26年度 市町村税の徴収実績

(その8)

	都市計画税 (計)						都市計画税 (土地)		
				左のうち現年課税分					
	調定額(千円)	収入額(千円)	徴収率(%)	調定額(千円)	収入額(千円)	徴収率(%)	調定額(千円)	収入額(千円)	徴収率(%)
津市	2,379,513	2,215,165	93.1	2,208,937	2,181,374	98.8	1,229,241	1,144,341	93.1
四日市市	2,606,865	2,539,502	97.4	2,540,808	2,520,000	99.2	1,415,180	1,378,004	97.4
伊勢市	1,626,565	1,465,511	90.1	1,455,961	1,418,162	97.4	852,246	767,861	90.1
松阪市	1,382,453	1,228,550	88.9	1,231,382	1,202,020	97.6	729,345	648,183	88.9
桑名市	1,077,063	1,024,907	95.2	1,024,246	1,007,970	98.4	575,235	547,379	95.2
鈴鹿市	1,290,315	1,228,806	95.2	1,225,984	1,209,652	98.7	642,061	611,454	95.2
名張市	0	0	-	0	0	-	0	0	-
鷺山市	161,910	146,720	90.6	146,136	142,925	97.8	87,917	79,669	90.6
尾山市	813,192	767,258	94.4	768,125	759,565	98.9	307,757	290,372	94.4
鳥羽市	166,830	126,565	75.9	127,773	119,286	93.4	55,483	42,094	75.9
熊野市	0	0	-	0	0	-	0	0	-
いなべ市	0	0	-	0	0	-	0	0	-
志摩市	0	0	-	0	0	-	0	0	-
伊賀市	66,686	45	0.1	0	0	-	26,868	18	0.1
木曾町	0	0	-	0	0	-	0	0	-
東員町	0	0	-	0	0	-	0	0	-
菰野町	55	5	9.1	0	0	-	24	2	8.3
朝日町	0	0	-	0	0	-	0	0	-
川越町	0	0	-	0	0	-	0	0	-
多気町	0	0	-	0	0	-	0	0	-
明和町	0	0	-	0	0	-	0	0	-
大台町	0	0	-	0	0	-	0	0	-
大玉町	0	0	-	0	0	-	0	0	-
度会町	0	0	-	0	0	-	0	0	-
大紀町	0	0	-	0	0	-	0	0	-
大南町	0	0	-	0	0	-	0	0	-
伊勢町	0	0	-	0	0	-	0	0	-
紀北町	0	0	-	0	0	-	0	0	-
御紀町	0	0	-	0	0	-	0	0	-
市計	11,571,392	10,743,029	92.8	10,729,352	10,560,954	98.4	5,921,333	5,509,375	93.0
町計	55	5	9.1	0	0	-	24	2	8.3
県計	11,571,447	10,743,034	92.8	10,729,352	10,560,954	98.4	5,921,357	5,509,377	93.0

	都市計画税 (家屋)								
	左のうち現年課税分			左のうち現年課税分			左のうち現年課税分		
	調定額(千円)	収入額(千円)	徴収率(%)	調定額(千円)	収入額(千円)	徴収率(%)	調定額(千円)	収入額(千円)	徴収率(%)
津市	1,141,123	1,126,885	98.8	1,150,272	1,070,824	93.1	1,067,814	1,054,489	98.8
四日市市	1,378,447	1,367,159	99.2	1,191,685	1,161,498	97.5	1,162,361	1,152,841	99.2
伊勢市	762,857	743,052	97.4	774,319	697,650	90.1	693,104	675,110	97.4
松阪市	649,640	634,186	97.6	653,108	580,367	88.9	581,742	567,834	97.6
桑名市	547,025	538,333	98.4	501,828	477,528	95.2	477,221	469,637	98.4
鈴鹿市	610,050	601,923	98.7	648,254	617,352	95.2	615,934	607,729	98.7
名張市	0	0	-	0	0	-	0	0	-
鷺山市	79,352	77,608	97.8	73,993	67,051	90.6	66,784	65,317	97.8
尾山市	290,701	287,461	98.9	505,435	476,886	94.4	477,424	472,104	98.9
鳥羽市	42,502	39,675	93.3	111,347	84,471	75.9	85,271	79,611	93.4
熊野市	0	0	-	0	0	-	0	0	-
いなべ市	0	0	-	0	0	-	0	0	-
志摩市	0	0	-	0	0	-	0	0	-
伊賀市	0	0	-	39,818	27	0.1	0	0	-
木曾町	0	0	-	0	0	-	0	0	-
東員町	0	0	-	0	0	-	0	0	-
菰野町	0	0	-	31	3	9.7	0	0	-
朝日町	0	0	-	0	0	-	0	0	-
川越町	0	0	-	0	0	-	0	0	-
多気町	0	0	-	0	0	-	0	0	-
明和町	0	0	-	0	0	-	0	0	-
大台町	0	0	-	0	0	-	0	0	-
大玉町	0	0	-	0	0	-	0	0	-
度会町	0	0	-	0	0	-	0	0	-
大紀町	0	0	-	0	0	-	0	0	-
大南町	0	0	-	0	0	-	0	0	-
伊勢町	0	0	-	0	0	-	0	0	-
紀北町	0	0	-	0	0	-	0	0	-
御紀町	0	0	-	0	0	-	0	0	-
市計	5,501,697	5,416,282	98.4	5,650,059	5,233,654	92.6	5,227,655	5,144,672	98.4
町計	0	0	-	31	3	9.7	0	0	-
県計	5,501,697	5,416,282	98.4	5,650,090	5,233,657	92.6	5,227,655	5,144,672	98.4

第36表 平成26年度 市町村税の徴収実績

(その9)

	事業所税			左のうち現年課税分		
	調定額(千円)	収入額(千円)	徴収率(%)	調定額(千円)	収入額(千円)	徴収率(%)
	津市	0	0	-	0	0
四日市市	2,837,709	2,835,997	99.9	2,835,882	2,835,122	100.0
伊勢市	0	0	-	0	0	-
松阪市	0	0	-	0	0	-
桑名市	0	0	-	0	0	-
鈴鹿市	0	0	-	0	0	-
名張市	0	0	-	0	0	-
尾鷲市	0	0	-	0	0	-
亀山市	0	0	-	0	0	-
鳥羽市	0	0	-	0	0	-
熊野市	0	0	-	0	0	-
いなべ市	0	0	-	0	0	-
志摩市	0	0	-	0	0	-
伊賀市	0	0	-	0	0	-
木曾町	0	0	-	0	0	-
東員町	0	0	-	0	0	-
菰野町	0	0	-	0	0	-
朝日町	0	0	-	0	0	-
川越町	0	0	-	0	0	-
多気町	0	0	-	0	0	-
明和町	0	0	-	0	0	-
大玉町	0	0	-	0	0	-
台城町	0	0	-	0	0	-
会紀町	0	0	-	0	0	-
大南町	0	0	-	0	0	-
伊勢町	0	0	-	0	0	-
紀北町	0	0	-	0	0	-
御浜町	0	0	-	0	0	-
紀宝町	0	0	-	0	0	-
市計	2,837,709	2,835,997	99.9	2,835,882	2,835,122	100.0
町計	0	0	-	0	0	-
県計	2,837,709	2,835,997	99.9	2,835,882	2,835,122	100.0

第36表 平成26年度 市町村税の徴収実績

(その10)

	国民健康保険税			左のうち現年課税分		
	調定額(千円)	収入額(千円)	徴収率(%)	調定額(千円)	収入額(千円)	徴収率(%)
	津市	62,430	9,155	14.7	0	0
四日市市	0	0	-	0	0	-
伊勢市	7,370	1,741	23.6	0	0	-
松阪市	6,534,814	3,840,740	58.8	3,963,870	3,501,148	88.3
桑名市	4,661,041	3,501,573	75.1	3,503,451	3,289,323	93.9
鈴鹿市	6,478,384	4,432,375	68.4	4,485,813	3,980,212	88.7
名張市	2,217,377	1,811,948	81.7	1,778,473	1,675,082	94.2
尾鷲市	566,520	473,998	83.7	469,388	441,524	94.1
亀山市	1,523,824	956,653	62.8	982,435	890,953	90.7
鳥羽市	845,647	669,707	79.2	667,499	625,704	93.7
熊野市	609,189	469,795	77.1	452,902	422,642	93.3
いなべ市	0	0	-	0	0	-
志摩市	2,046,498	1,500,000	73.3	1,462,568	1,349,168	92.2
伊賀市	2,252,943	1,772,080	78.7	1,771,228	1,652,725	93.3
木曾町	0	0	-	0	0	-
東員町	0	0	-	0	0	-
菰野町	1,302,231	1,017,275	78.1	1,013,046	936,526	92.4
朝日町	0	0	-	0	0	-
川越町	352,733	264,179	74.9	262,854	247,075	94.0
多気町	0	0	-	0	0	-
明和町	741,218	579,529	78.2	588,821	557,133	94.6
大台町	251,754	210,613	83.7	209,313	201,288	96.2
玉城町	0	0	-	0	0	-
度会町	227,823	201,111	88.3	200,153	191,049	95.5
大紀町	203,371	187,459	92.2	186,566	182,378	97.8
大南町	515,301	415,830	80.7	415,246	396,304	95.4
伊勢町	0	0	-	0	0	-
紀北町	301,912	218,251	72.3	224,516	208,113	92.7
御紀町	368,717	264,158	71.6	274,595	247,262	90.0
市計	27,806,037	19,439,765	69.9	19,537,627	17,828,481	91.3
町計	4,265,060	3,358,405	78.7	3,375,110	3,167,128	93.8
県計	32,071,097	22,798,170	71.1	22,912,737	20,995,609	91.6

	国民健康保険料			左のうち現年課税分		
	調定額(千円)	収入額(千円)	徴収率(%)	調定額(千円)	収入額(千円)	徴収率(%)
	津市	8,055,171	6,052,897	75.1	6,250,563	5,653,096
四日市市	9,816,346	6,927,225	70.6	7,055,262	6,346,742	90.0
伊勢市	3,495,169	2,731,457	78.1	2,741,391	2,529,356	92.3
松阪市	0	0	-	0	0	-
桑名市	0	0	-	0	0	-
鈴鹿市	0	0	-	0	0	-
名張市	0	0	-	0	0	-
尾鷲市	0	0	-	0	0	-
亀山市	0	0	-	0	0	-
鳥羽市	0	0	-	0	0	-
熊野市	0	0	-	0	0	-
いなべ市	1,234,896	1,005,686	81.4	1,049,505	969,880	92.4
志摩市	0	0	-	0	0	-
伊賀市	0	0	-	0	0	-
木曾町	269,055	214,043	79.6	220,856	204,037	92.4
東員町	695,497	655,206	94.2	658,611	641,370	97.4
菰野町	0	0	-	0	0	-
朝日町	213,054	178,988	84.0	180,414	170,218	94.3
川越町	0	0	-	0	0	-
多気町	475,135	351,214	73.9	359,085	339,934	94.7
明和町	0	0	-	0	0	-
大台町	0	0	-	0	0	-
玉城町	464,486	401,950	86.5	408,242	384,270	94.1
度会町	0	0	-	0	0	-
大紀町	0	0	-	0	0	-
大南町	0	0	-	0	0	-
伊勢町	0	0	-	0	0	-
紀北町	560,282	421,424	75.2	421,310	398,598	94.6
御紀町	0	0	-	0	0	-
市計	22,601,582	16,717,265	74.0	17,096,721	15,499,074	90.7
町計	2,677,509	2,222,825	83.0	2,248,518	2,138,427	95.1
県計	25,279,091	18,940,090	74.9	19,345,239	17,637,501	91.2

平成 27 年度 市町村税の概要

平成 28 年 2 月発行

三重県地域連携部市町行財政課

〒514-8570

三重県津市広明町 1 3 番地

TEL 059-224-2174

FAX 059-224-2219

E-mail : shichos@pref.mie.jp