

平成27年度版

三重県の母子保健



「健やか親子いきいきプランみえ」

母子保健報告(平成26年度実績)

平成28年3月

三重県

「健やか親子いきいきプランみえ(第2次)～地域のやささが、あなたに健やかな出産・育児を届けます～」の概要

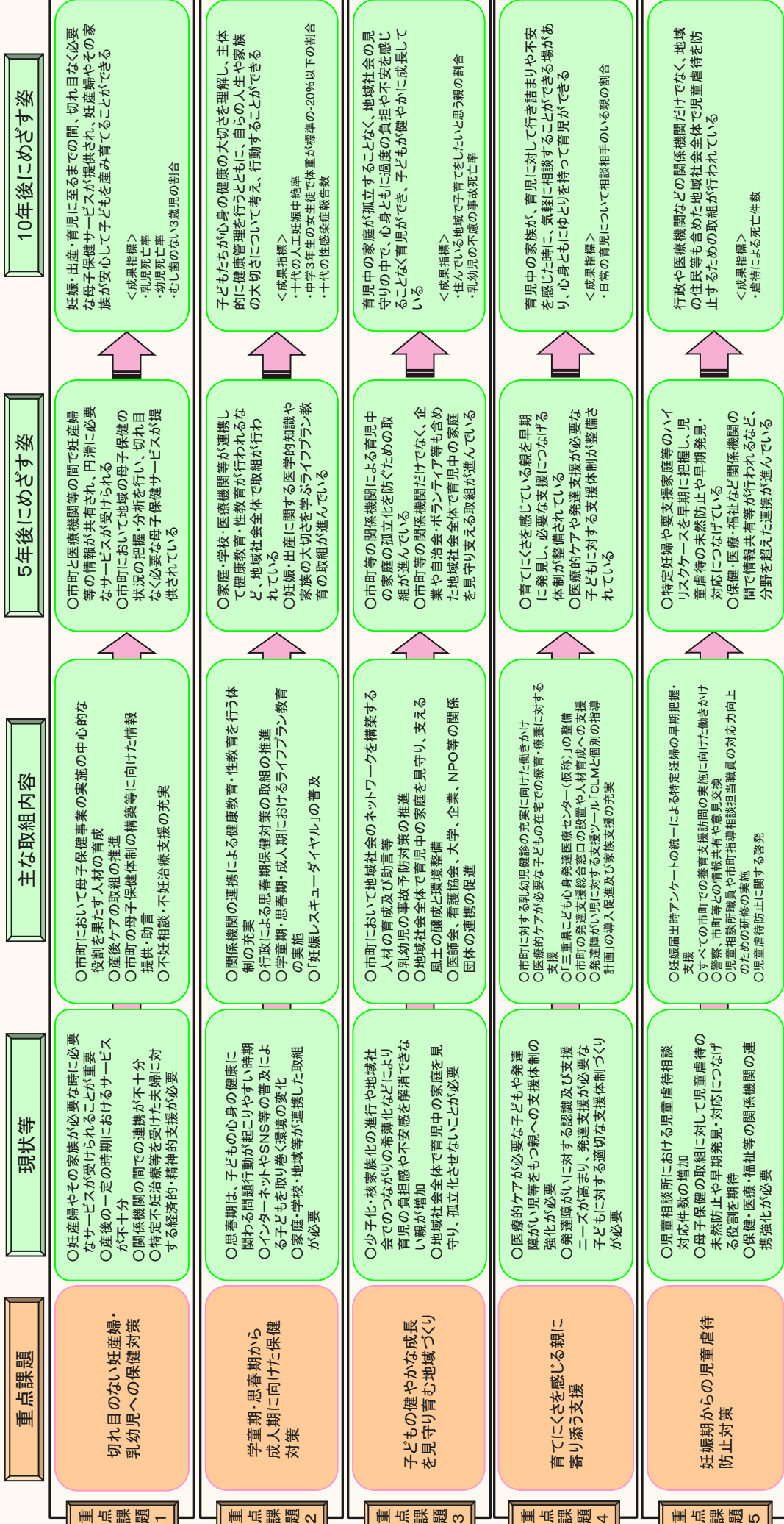
＜基本理念＞ 子どもを産み、育てる人にも寄り添い、すべての子どもが健やかに育つ三重

＜取組の推進体制＞

「**出産・育児まるっとサポートみえ(三重県版ネウボラ)**」により取組を推進
 県内のどの地域においても妊産婦やその家族が必要な時に必要なサービスを
 受けることができる**新たな三重県の出産・育児支援体制**

＜取組の推進に向けた4つの視点＞

- ①継続的な支援：妊娠期から子育て期にわたって切れ目のない母子保健サービスを提供する
- ②ワンストップの支援：関係機関のネットワークにより情報が市町の相談窓口へ集約され、速やかにサービスを提供できる
- ③予防的支援：ポヒュレーションアプローサーの観点から、すべての妊産婦等の状況を早期に把握し、必要な支援につなげる
- ④家族支援：母子だけでなく、父親や祖父母等の家族に対しても必要なサービスを提供する



「出産・育児まるっとサポートみえ」(三重県版ネッポラ)

＜「健やか親子いきいきプランみえ(第2次)」の基本理念＞
 子どもを産み、育てる人にも寄り添い、すべての子どもが健やかに育つ三重

＜現状・課題＞
 ○ 地域社会でのつながりの希薄化等による育児中の家庭の孤立化
 ○ 育児の負担感や育児不安を抱える親・家族が増加
 ○ 産後の一定期間におけるサービスが不十分
 ○ 関係機関の間での情報共有などの連携が不十分

＜取組の推進に向けた4つ視点＞
 ① 継続的な支援
 ② ワンストップの支援
 ③ 予防的支援
 ④ 家族支援

市町の体制整備に向けた取組を支援

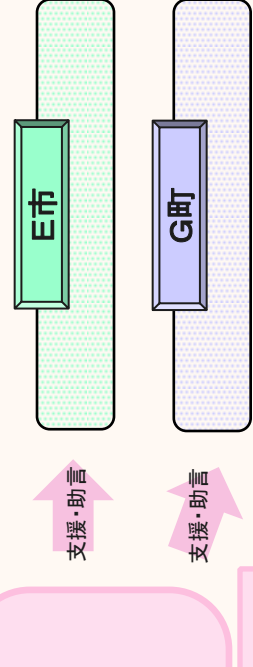
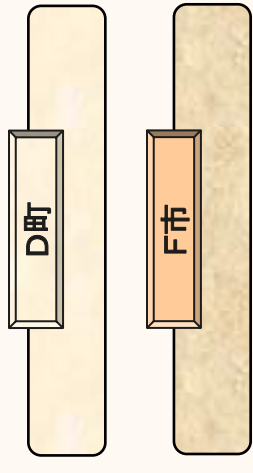
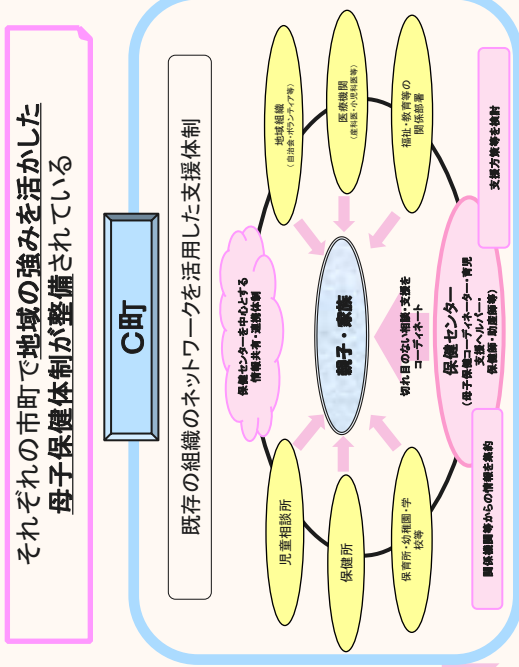
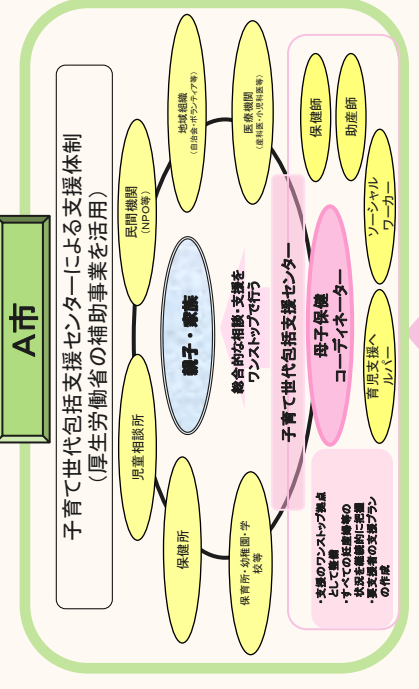
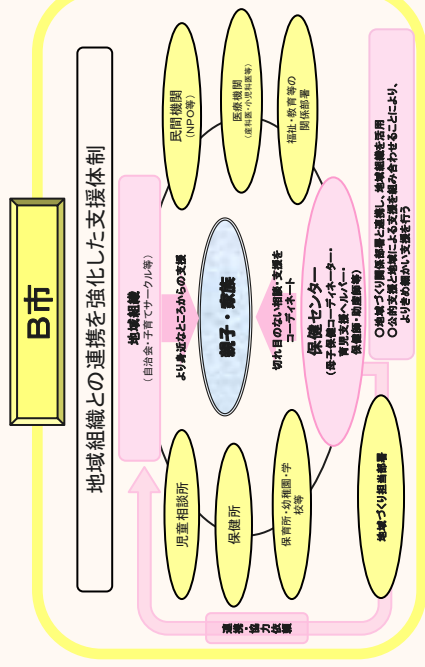
「**出産・育児まるっとサポートみえ**」により取組を推進
 県内のどの地域においても妊産婦やその家族が必要な時に必要なサービス受けることができる**新たな三重県の出産・育児支援体制**

「**出産・育児まるっとサポートみえ**」の取組が進められることにより・・・

- ☆ 妊娠・出産から育児に至るまでの間、切れ目なく必要なサービスが受けられます
- ☆ 市町の窓口で出産・育児に関する相談支援をワンストップで受けられます
- ☆ すべての人が地域の身近なところで気軽に出産・育児のサポートが受けられます
- ☆ 母親と子どもだけでなく、父親や祖父母等の家族も必要なサポートが受けられます

「出産・育児まるっとサポートみえ」のイメージ

すべての市町において切れ目のない母子保健サービスが提供されている



三重県

- ＜県の役割＝市町の体制整備に向けた取組を支援＞
- 母子保健コーディネーター、育児支援ヘルパーの人材育成及び活用促進
 - 母子保健体制構築アドバイザーによる市町支援
 - ・ 母子保健に関するデータの収集・分析及び市町への情報提供
 - ・ 市町の母子保健体制の構築等に向けた情報提供や助言
 - 思春期ライフプラン教育や不妊・不育症治療に対する助成制度等の充実
 - 県医師会、県産婦人科医会、県小児科医会等の関係機関との総合調整
 - 地域社会全体で育児中の家庭を支える風土の醸成

画一的な支援体制の整備を図るのではなく、
 個々の地域の実情に応じた多様な支援体制の整備を支援する

「健やか親子いきいきプランみえ(第2次)」の進捗状況について

1. 平成27年度の取組概要

平成27年度は計画の初年度であるため、計画の周知を行うとともに、「市町の実情に応じた母子保健体制の構築」に向け、「まるっとサポートみえ」(三重県版ネウボラ)の推進として母子保健体制構築アドバイザーの市町訪問による市町の現状把握と課題の整理、市町の人材育成、市町間の情報交換等を中心に取り組みました。

また、国の計画である「健やか親子21(第2次)」がはじまり、「切れ目のない妊産婦・乳幼児への保健対策の推進」に向け、「子育て世代包括支援センター」の整備や妊娠・出産包括支援事業、子ども・子育て支援法の相談支援事業の母子保健型への取組推進も始まり、国や県の補助を利用しながら、取組を進める市町も増えてつあります。

なお、平成27年度三重県医療審議会健やか親子推進部会において、目標達成状況、みえ県民力ビジョン・第二次行動計画策定及び国の子育て世代包括支援センターを全国展開するという方針を踏まえ、以下の3つの指標について審議され指標が変更されました。

・重点課題1「切れ目のない妊産婦・乳幼児への保健対策」

	目 標 項 目	計画策定時 (H26)	現状値 (H27)	中間評価 (H31) 目標	最終評価 (H36) 目標
旧	妊娠期から子育て期にわたる総合的な相談窓口が整備されている市町数	22 市町 (H26 年度)	24 市町 (H27 年度)	増加	増加
新	妊娠期から子育て期にわたる総合的な相談窓口が整備されている市町数	22 市町 (H26 年度)	24 市町 (H27 年度)	29 市町	29 市町

・重点課題1「切れ目のない妊産婦・乳幼児への保健対策」

	目 標 項 目	計画策定時 (H26)	現状値 (H27)	中間評価 (H31) 目標	最終評価 (H36) 目標
旧	男性不妊治療等、県独自の助成事業を利用する市町数	19 市町 (H26 年度)	29 市町	29 市町	29 市町
新	県独自のすべての不妊治療助成事業に取り組む市町数	(5 市町)	10 市町 (H27.5 末)	20 市町	29 市町

・重点課題4 育てにくさを感じる親に寄り添う支援

	目 標 項 目	計画策定時 (H26)	現状値 (H27)	中間評価 (H31) 目標	最終評価 (H36) 目標
旧	「CLMと個別の指導計画」を導入している保育所・幼稚園等の割合	20.5% (H25 年度)	33.1% (H26 年度)	65%	90.0%
新	「CLMと個別の指導計画」を導入している保育所・幼稚園等の割合	20.5% (H25 年度)	33.1% (H26 年度)	75%	100.0%

2. 重点課題別の評価と課題

(1) 切れ目のない妊産婦・乳幼児への保健対策

目指す姿 <5年後>

- 市町において、保健センター、子育て支援センター、医療機関等の関係機関の間で妊産婦やその家族についての情報が共有されており、どの窓口にも相談をしても円滑に必要な母子保健サービスが受けられる体制が整備されています。
- 市町において、それぞれの地域の母子保健の状況を把握し、取組の内容や推進体制等についての強みや弱みを分析したうえで、地域の実情に応じて切れ目なく必要な母子保健サービスが提供されています。

① 県の具体的な取組内容

- 地域の実情に応じた切れ目のない母子保健体制の構築をめざし、県に配置した母子保健体制構築アドバイザーによる市町支援を行うとともに、市町の母子保健サービスの中心的な役割を担う母子保健コーディネーターを育成しました。（母子保健コーディネーター育成数：20人、子ども子育て支援法による利用者支援事業 母子保健型の実施市町数：7市町）
- 市町における産後ケアの取組を推進するため、市町事業に対する補助を行いました。（補助市町数：7市町）
- 乳幼児の事故予防等推進事業により、乳幼児死亡の検討と関係者へのスキルアップ研修、保護者向け啓発媒体の作成と新聞折り込みによる啓発を実施しました。（子育て支援関係者研修会：H27. 12. 20実施、新聞折り込みチラシによる一般向け啓発：H28. 2. 3実施）
- 乳幼児のむし歯の予防や健全な口腔機能の発育のため、市町での歯科保健活動を支援しました。
- 不妊症や、不育症等の相談及び経済的支援に対応するため、不妊相談センターにおける不妊相談及び特定不妊治療等に対する助成を行いました。（不妊相談件数 182件、特定不妊治療助成申請件数 1,617件 H27. 12末）

② 各指標及び数値目標

※ 網掛け部分は改善した数値

	目 標 項 目	計画策定時 (H26)	現状値 (H27)	中間評価 (H31) 目標	最終評価 (H36) 目標
成果 指標	乳児死亡率（出生千対）	3.0 (H25)	2.0 (H26)	減少	減少
	幼児（1歳から4歳）死亡率 （人口10万対）	19.4 (H25)	17.8 (H26)	減少	減少
	むし歯のない3歳児の割合	81.0% (H25年度)	81.5% (H26年度)	86%	90%
取組 指標	妊娠期から子育て期にわたる 総合的な相談窓口が整備され ている市町数	22市町 (H26年度)	24市町 (H27年度)	29市町	29市町

取組 指標	乳幼児健診の受診率	97.1% (4 か月児) 91.2% (10 か月児) 97.8% (1 歳 6 か月児) 95.8% (3 歳児) (H25 年度)	98.1% (4 か月児) 93.2% (10 か月児) 97.2% (1 歳 6 か月児) 95.7% (3 歳児) (H26 年度)	増加	増加
	乳幼児健診の未受診者のフォロー率	95.4% (4 か月児) 89.9% (10 か月児) 95.3% (1 歳 6 か月児) 91.2% (3 歳児) (H25 年度)	95.6% (4 か月児) 97.1% (10 か月児) 99.5% (1 歳 6 か月児) 99.1% (3 歳児) (H26 年度)	100%	100%
	訪問・通所・宿泊等による産後ケアを実施できる体制がある市町数	2 市町 (H26 年度)	7 市町 (H27 年度)	13 市町	24 市町
	妊娠届出時等に医療機関と情報提供等の連携をした市町数	22 市町 (H26 年度)	25 市町 (H27 年度)	29 市町	29 市町
	フッ化物歯面塗布を実施している市町数	22 市町 (H25 年度)	22 市町 (H26 年度)	29 市町	29 市町
	県独自のすべての不妊治療助成事業に取り組む市町数	(5 市町)	10 市町 (H27.5 末)	20 市町	29 市町
参考 指標	周産期死亡率（出産千対） 及び妊産婦死亡率（出産 10 万対）	4.1 (H25 周産期) 0.0 (H25 妊産婦)	4.4 (H26 周産期) 0.0 (H26 妊産婦)		
	妊娠 11 週以下での妊娠の届出率	93.4% (H25 年度)	93.9% (H26 年度)		
	1 歳 6 か月児健診時までに麻疹（MR）の予防接種を終了している人の割合	93.5% (H25 年度)	93.2% (H26 年度)		
	仕上げ磨きをする親の割合	68.1% (1 歳 6 か月児) (H26 年度) ※1	92.8% (1 歳 6 か月児) (H27 年度)		

	「不妊相談センター」への相談件数及び特定不妊治療費助成件数	285 件 (相談件数) 2,453 件 (助成件数) (H25 年度)	225 件 (相談件数) 2,736 件 (助成件数) (H26 年度)		
--	-------------------------------	--	--	--	--

※1 平成 26 年度の数值は、平成 26 年度厚生労働科学研究（山縣班）親と子の健康度調査（追加調査）によります。（県内 10 市町における抽出調査）

③ 評価と課題

成果指標について、「乳児死亡率」は平成 26 年、0 歳児の不慮の事故による死亡が 0 であったことなどから 2.0 と下がり、全国で 29 位となりました。（前年 3.0、4 位）また、幼児死亡率も 17.8（前年 19.4）と下がりました。乳幼児事故予防検討会において本年度検討された事故の予防（豆類やうつぶせ寝等による窒息等の危険）の啓発を保護者や子育て支援に携わる人々に実施するなど、引き続き防ぐことのできる事故で子どもを亡くさないための取組みを進めることが必要です。

「むし歯のない 3 歳児の割合」は、改善していますが市町格差がみられます。「フッ化物歯面塗布を実施している市町数」は、市町数が増加しておらず、市町の歯科保健活動に対しての更なる支援が必要です。

取組指標については、「妊娠期から子育て期にわたる総合的な相談窓口が整備されている市町数」「乳幼児健診の未受診者のフォロー率」「訪問・通所・宿泊等による産後ケアを実施できる体制がある市町数」「妊娠届出時等に医療機関と情報提供等の連携をした市町数」は増加しており、市町において切れ目なく必要な母子保健サービスが提供される体制の整備が進みつつあります。引き続き、母子保健体制構築アドバイザーの派遣、母子保健コーディネーターの育成等、市町の体制整備に向けての支援を行うことが必要です。

「男性不妊治療等、県独自の助成事業を利用する市町数」については、平成 27 年度で 29 市町となり平成 31 年度目標を達成しました。引き続き国補助事業の特定不妊治療費助成及び男性不妊治療費助成に、県単独事業の特定不妊治療費の上乗せ助成、第 2 子以降の特定不妊治療費助成、不育症治療及び一般不妊治療への助成を加えた総合的な経済支援と、不妊や不育症に悩む方への専門相談を実施する必要があります。

(2) 学童期・思春期から成人期に向けた保健対策

目指す姿 <5年後>

- 家庭・学校・医療機関等が連携して健康教育や性教育を行うなど、地域社会全体で学童期・思春期の保健対策の取組が行われています。
- 妊娠・出産の適齢期などについての医学的な知識を持ち、家族の大切さなどについて理解したうえで、自らの生き方について考えることができる人を育てるためのライフプラン教育の取組が進んでいます。

① 県の具体的な取組内容

- 中学生に対する「命の教育セミナー」や小中学生に対する「赤ちゃんふれあい体験事業」を実施する市町への支援を行いました。(市町への補助：赤ちゃんふれあい体験事業 3市町、命の教育セミナー 6市町)
- 若者の予期せぬ妊娠等に関する相談に応じ必要な支援につなげる「予期せぬ妊娠『妊娠レスキューダイヤル』」を引き続き開設(NPO 法人 MC サポートみつくみえに委託)するとともに学校や商業施設等と連携して取組の周知を行いました。(相談件数 62件。H27.12末)
- 産婦人科医会等との連携により、健康教育や性教育に関する指導を行う体制の充実を図りました。(「思春期保健指導セミナー」H28.2.11実施予定)

② 各指標及び数値目標

※ 網掛け部分は改善した数値

	目標項目	計画策定時 (H26)	現状値 (H27)	中間評価 (H31) 目標	最終評価 (H36) 目標
成果 指標	十代の人工妊娠中絶率 (20歳未満女子人口千対)	5.9 (H25年度)	5.0 (H26年度)	減少	減少
	中学3年生(14歳)の女生徒で体重が標準の-20%以下の割合	3.17% (H25年度)	3.12% (H26年度)	減少	減少
	十代の性感染症報告数(1定点あたり)	1.24 (H25 性器クラミジア) 0.06 (H25 淋菌感染症) 0.24 (H25 尖圭コンジローマ) 0.06 (H25 性器ヘルペス)	1.24 (性器クラミジア) 0.29 (淋菌感染症) 0.00 (尖圭コンジローマ) 0.06 (性器ヘルペス) (H26)	減少	減少
取組 指標	妊娠・出産や性に関する医学的知識を持ち、自らの人生について考えることができる人を育てるためのライフプラン教育を実施している市町数	10市町 (H26年度)	19市町 (H27年度)	29市町	29市町

	朝食を毎日食べる小学生（6年生）の割合	87.6% (H26年度)	86.5% (H27年度)	100%	100%
	思春期教室・相談事業を実施している市町数	18市町 (H26年度)	19市町 (H27年度)	25市町	29市町
参考 指標	学校保健委員会を開催している公立の小中学校及び高校の割合	86.9% (H25年度)	93.3% (H26年度)		
	十代の自殺率（人口10万対）	1.1 (H25 10～14歳) 7.7 (H25 15～19歳)	2.3 (H26 10～14歳) 6.6 (H26 15～19歳)		
	ひきこもり・思春期問題をかかえる家族グループ（教室・集い）への参加者数	432人 (H25年度累計)	507人 (H27年12月 時点累計)		
	妊娠レスキューダイヤルにおける相談件数	50件 (H25年度)	72件 (H26年度)		

③ 評価と課題

成果指標について、「十代の人工妊娠中絶率」及び「中学生（14歳）の女生徒で体重が標準の-20%以下の割合」は減少しましたが、「十代の性感染症報告数」では尖圭コンジローマが減少したものの、淋菌感染症がやや増加しています。

取組指標については、「ライフプラン教育を実施している市町数」が10市町から19市町に大きく増加し、「思春期教室・相談事業を実施している市町数」も増加しましたが、「朝食を毎日食べる小学生（6年生）」は、やや減少しました。

引き続き、健康教育や性教育に関する指導を行う体制の充実を図るとともに、ライフプラン教育や若者の予期せぬ妊娠等に対する対策を進める必要があります。

(3) 子どもの健やかな成長を見守り育む地域づくり

目指す姿 <5年後>

- 市町等の関係機関による育児中の家庭の孤立化を防ぐための取組が進んでいます。
- 市町等の関係機関だけでなく、医療機関、企業、自治会、ボランティア等も含めた地域社会全体で育児中の家庭を見守り、支えるというソーシャル・キャピタルの醸成が進んでいます。

① 県の具体的な取組内容

- 地域の実情に応じた切れ目のない母子保健体制の構築をめざし、県に配置した母子保健体制構築アドバイザーによる市町支援を行うとともに、市町の母子保健サービスの中心的な役割を担う母子保健コーディネーターを育成しました。(母子保健コーディネーター育成数：20人、子ども子育て支援法による利用者支援事業母子保健型の実施市町数：7市町) (再掲)
- 乳幼児の事故予防等推進事業により、乳幼児死亡の検討と関係者へのスキルアップ研修、保護者向け啓発媒体の作成と新聞折り込みによる啓発を実施しました。(子育て支援関係者研修会 H27. 12. 20 実施、新聞折り込みチラシによる一般向け啓発 平成28年2月3日) (再掲)
- 男性の育児参画の推進のため、「みえの育児男子プロジェクト」として、子育て中の男性やイクボスを公募・表彰する「ファーザー・オブ・ザ・イヤー in みえ」の開催(418件の応募。H27. 10. 12開催)や地域で子育て家庭を応援する人材の育成として「子育て・子育てマイスター講座」(7市町で実施)などを開催しました。
- 各事業の実施における検討会や意見交換を通して、医師会、産婦人科医会、小児科医会、歯科医師会、看護協会、助産師会、大学、企業、NPO等の関係団体等の連携を促進しました。

② 各指標及び数値目標

※ 網掛け部分は改善した数値

	目標項目	計画策定時 (H26)	現状値 (H27)	中間評価 (H31) 目標	最終評価 (H36) 目標
成果指標	住んでいる地域で子育てをしたいと思う親の割合	94.9% (H26年度)	94.7% (H27年度)	増加	増加
	乳幼児の不慮の事故死亡率 (人口10万対)	41.2 (H25 0歳) 3.2 (H25 1~4歳)	0.0 (H26 0歳) 1.6 (H26 1~4歳)	減少	減少

取組指標	乳幼児健診の未受診者のフォローを実施している市町数	26 市町 (4 か月児) 26 市町 (10 か月児) 29 市町 (1 歳 6 か月児) 29 市町 (3 歳児) (H25 年度)	29 市町 (4 か月児) 28 市町 (10 か月児) 29 市町 (1 歳 6 か月児) 29 市町 (3 歳児) (H26 年度)	29 市町	29 市町
	地域の住民組織、NPO 法人、ボランティア等と連携して実施している母子保健の取組がある市町数	23 市町 (H26 年度)	24 市町 (H27 年度)	26 市町	29 市町
参考指標	プレネイタル・ビジット（出産前小児保健指導）またはペリネイタル・ビジット（出産前後保健指導）を受けた人の数	51 件 (H25 年度)	49 件 (H26 年度)		
	育児休業制度を利用した従業員の割合	男 4.2% (H25 年度) 女 90.4% (H25 年度)	男 4.2% (H25 年度) 女 90.4% (H25 年度)		

③ 評価と課題

成果指標について「住んでいる地域で子育てをしたいと思う親の割合」はやや減少しました。「乳幼児の不慮の事故死亡率」は、平成 26 年度は 0 歳児の不慮の事故による死亡が 0 であったことなどにより大きく減少しましたが、引き続き子育て家庭や支援者に対する事故の予防活動の充実が必要です。

取組指標については、「乳幼児健診の未受診者のフォローを実施している市町数」は、4 か月児、1 歳 6 か月児、3 歳児健診では 29 市町（全市町）となっていますが、10 か月児健診では 28 市町となっています。

また、「地域の住民組織、NPO 法人、ボランティア等と連携して実施している母子保健の取組がある市町数」についても増加し 24 市町となっています。

育児家庭の孤立を防ぐことは、保健関係者だけでは困難であり、日常生活の中での見守りのため、様々な関係者と連携できる地域づくりが必要です。

(4) 育てにくさを感じる親に寄り添う支援

目指す姿 <5年後>

- 市町保健センターが保育所等において、育てにくさを感じている親を早期に発見し、住み慣れた地域で生活していくために必要な支援につなげる体制が整備されています。
- 医療的ケアが必要な子どもが安心して健やかに育てられるよう、保健・医療・福祉・教育分野が連携し、総合的かつ継続的な支援が行われています。
- 発達支援が必要な子どもが健やかに成長できるよう、市町等との連携により途切れない支援体制が構築されています。

① 県の具体的な取組内容

- 平成29年6月の開設に向けて、三重県こども心身発達医療センター（仮称）の建築工事に着手するとともに、運営面での検討、関係機関との協議を深めました。
- 市町担当者会議を開催し、保健・福祉・教育の機能が連携した総合支援窓口の設置又は整備を働きかけるとともに、専門人材である「みえ発達障がい支援システムアドバイザー」を養成しました（6名）。また、医療従事者を対象とした研修会の開催等を通じて関係機関との連携を深め、重層的な発達支援体制の構築をめざしました。（医療従事者を対象とした研修会3回（予定）、2回実施済み（延べ130人参加））
- 「CLMと個別の指導計画」の保育所、認定こども園、幼稚園への導入を進めるために圏域別の研修会を開催するとともに、保育所等への巡回指導を実施しました。また、「CLMと個別の指導計画」の取組が小学校にも適切に引き継がれるよう小学校におけるモデル事業を実施し、手法等の検討を行いました。（圏域別ワークショップ：4圏域、延べ407人参加、保育所等への巡回指導：12市町・22園・延べ52ケース対応）
- 発達に関する総合相談窓口において電話相談に対応し、子どもや保護者、関係者に助言を行うとともに、発達に関するシンポジウムや啓発講座等を開催し、広く県民に広報を行いました。また、短期入所事業を実施し、肢体不自由児の家族への支援を行いました。（あすなるシンポジウム：H27. 7. 21開催・約450人参加、草の実RC地域療育支援研修会：H27. 10. 25開催）
- 小児の在宅医療に対応できる保健・医療・福祉・教育等の多職種による連携体制の構築や人材育成等の取組を行う市町等への支援を行うとともに、超重症児を受け入れることができるレスパイト・短期入所事業所の増加に向けた取組を行う関係機関への支援を行いました。（三重県小児在宅研究会 H27. 10. 25開催）

② 各指標及び数値目標

※ 網掛け部分は改善した数値

	目 標 項 目	計画策定時 (H26)	現状値 (H27)	中間評価 (H31) 目標	最終評価 (H36) 目標
成果指標	日常の育児について相談相手のいる親の割合	99.4% (H26 年度)	98.8% (H27 年度)	100%	100%
取組指標	育児支援を目的として健診スタッフに心理相談員または保育士等が配置されている市町数	27 市町 (H26 年度)	27 市町 (H27 年度)	29 市町	29 市町
	周産期医療施設から退院したハイリスク児への市町における訪問等の実施率	97.4% (H26 年度)	100% (H27 年度)	100%	100%
	「CLMと個別の指導計画」を導入している保育所・幼稚園等の割合	20.5% (H25 年度)	33.1% (H26 年度)	75%	100.0%
参考指標	重症心身障がい児（者）相談支援事業登録者数	356 人 (H26. 3)	356 人 (H27. 3)		
	親子の心の問題に対応できる技術をもった小児科医の人数（子どもの心相談医登録者数）	25 人 (H25. 10. 1)	22 人 (H27. 10. 1)		
	5歳児健診を実施する市町数	5 市町 (H26 年度)	4 市町 (H27 年度)		

③ 評価と課題

成果指標について、「日常の育児について相談相手のいる親の割合」は減少しています。

取組指標である、「育児支援を目的として健診スタッフに心理相談員または保育士等が配置されている市町数」は、前年と同数で27市町でしたが、「周産期医療施設から退院したハイリスク児への市町における訪問等の実施率」は増加し100%となり、「CLMと個別の指導計画」を導入している保育所・幼稚園等の割合」も大きく増加しています。引き続き、保健・福祉・教育の機能が連携した総合相談窓口の設置、相談の中核となる専門性の高い人材の育成を行うとともに発達支援や医療的ケアが必要な子ども達が、成長段階に応じて適切な支援が受けられる環境の整備が必要です。

(5) 妊娠期からの児童虐待防止対策

目指す姿 <5年後>

- 妊娠届出時アンケートや乳児家庭全戸訪問事業などを通じて、特定妊婦や要支援家庭等のハイリスクケースを早期に把握することにより、児童虐待の未然防止や早期発見・早期対応につなげています。
- 保健・医療・福祉など各分野の関係機関の間で情報共有等が行われるなど、児童虐待の防止に向け、分野を超えた連携が進んでいます。

① 県の具体的な取組内容

- 平成26年度に医師会の協力を得て作成した県内統一の妊娠届出時アンケートの活用を行うとともに市町保健師によるアンケートの評価を行いました。
- 乳児家庭全戸訪問、養育支援訪問事業とともに全市町で取り組まれるよう未実施市町の状況把握と実施に向けての働きかけを行いました。
- 各児童相談所単位で警察、県・市町教育委員会、市町の参加による合同会議を開催し、立入調査の実施訓練や意見交換を通じて児童虐待防止に向けた取り組みを実施しました。（実施回数：6回）
- 児童相談所職員や市町職員などを対象に研修を行い、児童虐待相談への対応力の向上を図りました。
- 医療従事者を対象に、児童虐待対応に必要な医療分野の知識を身につける研修を県内の病院で実施しました。（開催回数：5回、受講者数：467人）
- 民生委員・児童委員、市町等の関係機関・団体との協働により、オレンジリボンキャンペーン等の児童虐待防止に関する啓発を行いました。

② 各指標及び数値目標

※ 網掛け部分は改善した数値

	目 標 項 目	計画策定時 (H26)	現状値 (H27)	中間評価 (H31) 目標	最終評価 (H36) 目標
成果指標	虐待による死亡件数(児童相談所関与)	0件 (H25年度)	0件 (H26年度)	0件	0件
取組指標	母子健康手帳交付時に保健指導やアンケート等により状況把握を行った妊産婦の割合	57.5% (H25年度) ※1	92.8% (H27年度)	100%	100%
	乳児家庭全戸訪問事業と養育支援訪問事業とともに実施する市町数	23市町 (H25年度)	25市町 (H27年度)	29市町	29市町
参考指標	児童相談所における児童虐待相談対応件数	1,117件 (H25年度)	1,112件 (H26年度)		

	十代の母による出生数	1人 (H25 15歳未満) 49人 (H25 15～17歳) 187人 (H25 18～19歳)	0人 (H26 15歳未満) 50人 (H26 15～17歳) 140人 (H26 18～19歳)		
--	------------	--	--	--	--

※1 平成25年度の数值は、母子健康手帳交付時の保健指導（アンケート等を除く）の実施率。

③ 評価と課題

成果指標について、「児童虐待による死亡件数」は0件となっています。

取組指標については、「母子健康手帳交付時に保健指導やアンケート等により状況把握を行った妊産婦の割合」は、同アンケートによる状況把握が全市町において取り組まれたことなどにより、92.8%と大きく増加しました。また、「乳児家庭全戸訪問事業と養育支援訪問事業ともに実施する市町数」については、平成26年度24市町から本年度1市町増加し、25市町となっています。引き続き、特定妊婦や要支援家庭等を早期に把握し、必要な支援が行われるよう市町を支援するとともに関係機関の連携強化の取組を進め、児童虐待の未然防止や早期発見・早期対応を図ることが必要です。

表1 母子保健に関する統計

平成26年

	三重県						全国							
	平成20年	平成21年	平成22年	平成23年	平成24年	平成25年	平成26年	平成20年	平成21年	平成22年	平成23年	平成24年	平成25年	平成26年
出生	出生数	15,633	15,614	15,262	15,080	14,729	14,514	13,727	1,091,156	1,070,095	1,071,304	1,050,806	1,037,231	1,003,539
	率(人口千対)	8.6	8.6	8.4	8.3	8.1	8.1	7.7	8.7	8.5	8.5	8.3	8.2	8.2
乳児死亡	乳児死亡数	41	37	37	37	48	44	27	2,798	2,556	2,450	2,463	2,299	2,185
	率(出生千対)	2.6	2.4	2.4	2.5	3.3	3.0	2.0	2.6	2.4	2.3	2.3	2.2	2.1
新生児死亡	新生児死亡数	22	17	14	16	15	22	15	1,331	1,254	1,167	1,147	1,065	952
	率(出生千対)	1.4	1.1	0.9	1.1	1.0	1.2	1.1	1.2	1.2	1.1	1.1	1.0	0.9
自然死産	自然死産数	160	156	182	167	152	143	157	12,625	12,214	12,245	11,940	11,448	10,905
	率(出産千対)	10.0	9.8	11.7	10.8	10.1	9.7	11.2	11.3	11.1	11.2	11.1	10.8	10.4
人工死産	人工死産数	189	183	153	166	167	161	151	15,552	14,791	14,315	13,811	13,352	12,619
	率(出産千対)	11.8	11.5	9.8	10.8	11.1	10.9	10.8	13.9	13.5	13.0	12.8	12.6	12.3
計	死産数	349	339	335	333	319	304	308	28,177	27,005	26,560	25,751	24,800	23,524
	率(出産千対)	21.8	21.2	21.5	21.6	21.2	20.5	21.9	25.2	24.6	24.2	23.9	23.4	22.9
妊婦満22週以後の死産	妊婦満22週以後の死産数	66	43	57	57	50	41	49	3,751	3,645	3,637	3,491	3,343	3,039
	率(出産千対)	4.2	2.7	3.7	3.8	3.4	2.8	3.6	3.4	3.4	3.4	3.3	3.2	3.0
早期新生児死亡	早期新生児死亡数	16	10	10	10	12	18	11	969	874	878	824	790	711
	率(出生千対)	1.0	0.6	0.7	0.7	0.8	1.2	0.8	0.9	0.8	0.8	0.8	0.8	0.7
計	周産期死亡数	82	53	67	67	62	59	60	4,720	4,519	4,515	4,315	4,133	3,750
	率(出産千対)	5.2	3.4	4.4	4.4	4.2	4.1	4.4	4.3	4.2	4.2	4.1	4.0	3.7
妊産婦死亡	死亡数	1	0	0	1	0	0	0	39	53	45	41	42	28
	率(出産10万対)	6.3	0.0	0.0	6.5	0.0	0.0	0.0	3.5	4.8	4.1	3.8	4.0	2.7
婚姻	婚姻数	9,937	9,720	9,396	8,947	9,006	8,844	8,555	726,106	707,734	700,214	661,895	668,869	643,749
	率(人口千対)	5.4	5.2	5.2	4.9	5.0	4.9	4.8	5.8	5.6	5.5	5.2	5.3	5.1
離婚	離婚数	3,402	3,438	3,461	3,264	3,237	3,281	3,098	251,136	253,353	251,378	235,719	235,406	222,107
	率(人口千対)	1.86	1.85	1.90	1.80	1.79	1.82	1.73	1.99	2.01	1.99	1.87	1.87	1.77
合計特殊出生率		1.38	1.42	1.51	1.47	1.47	1.49	1.45	1.37	1.37	1.39	1.41	1.43	1.42

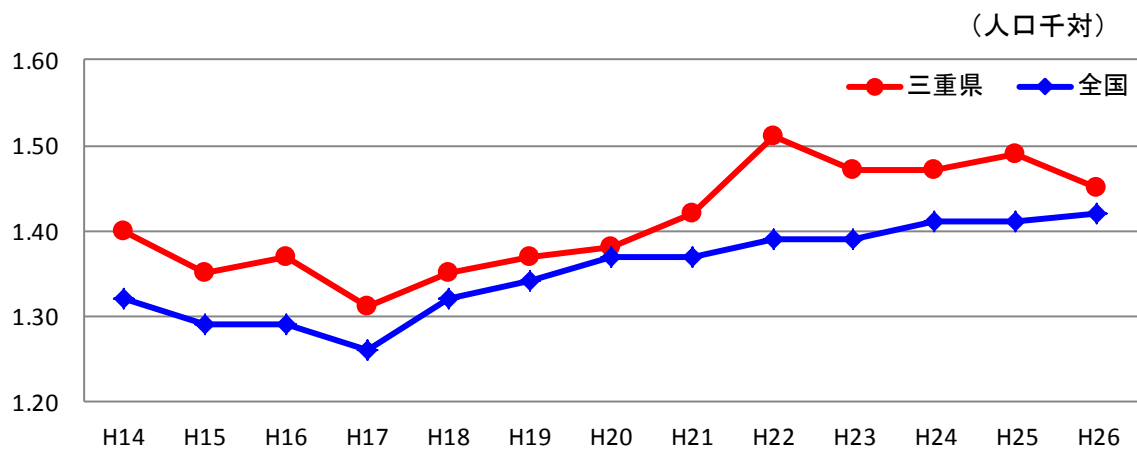
一人の女子が一生の間に生む子供の数に相当

(1) 合計特殊出生率・出生率

合計特殊出生率は、その年次の15歳から49歳までの年齢別出生率を合計したもので、一人の女性が一生の間に何人の子どもを産むのかを推計したものであり、平成25年の三重県の合計特殊出生率は1.45で全国平均1.42を上回っていますが、ここ数年の増加傾向に反し昨年より低下しました。

また、その年次の人口千人当たりの出生数の割合である出生率は、平成26年で全国平均を下回る7.7となっており、減少傾向が続いています。

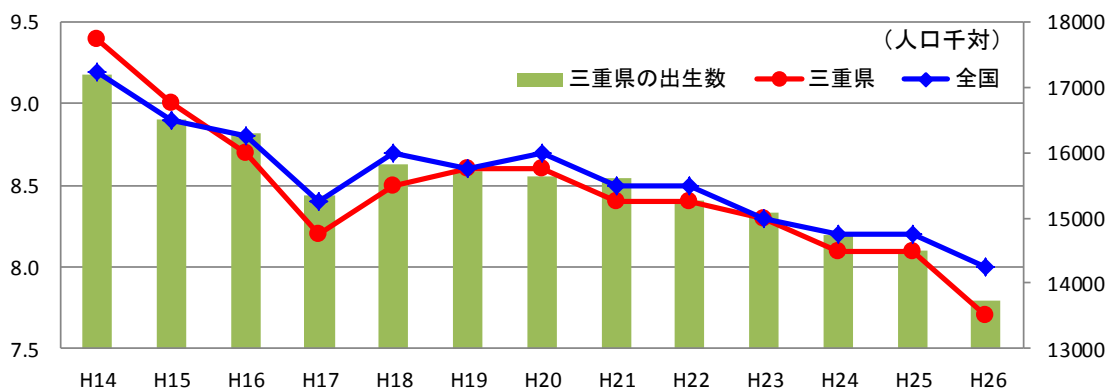
<合計特殊出生率の推移>



年次	H14	H15	H16	H17	H18	H19	H20	H21	H22	H23	H24	H25	H26
三重県	1.40	1.35	1.37	1.31	1.35	1.37	1.38	1.42	1.51	1.47	1.47	1.49	1.45
全国	1.32	1.29	1.29	1.26	1.32	1.34	1.37	1.37	1.39	1.39	1.41	1.41	1.42

出典：厚生労働省 「人口動態調査」

<出生率の推移>



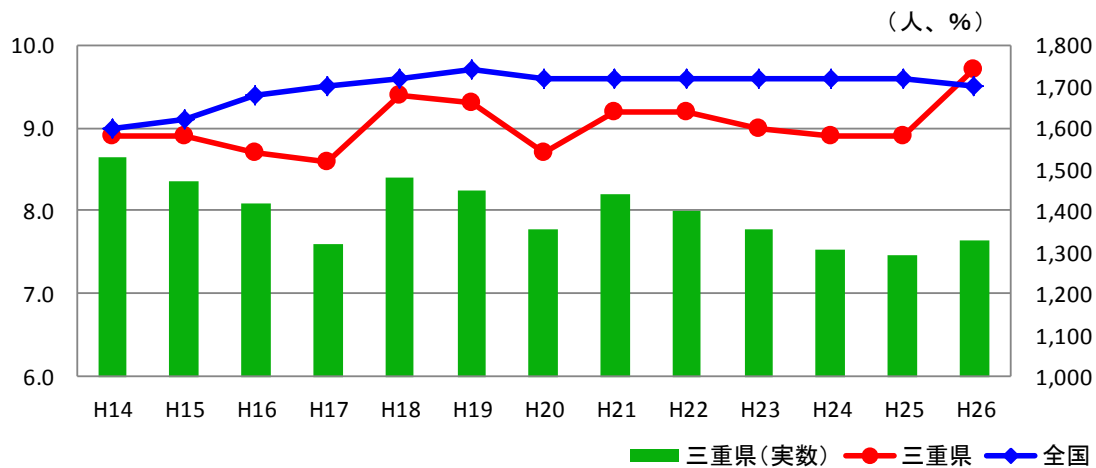
年次	H14	H15	H16	H17	H18	H19	H20	H21	H22	H23	H24	H25	H26
三重県	9.4	9.0	8.7	8.2	8.5	8.6	8.6	8.4	8.4	8.3	8.1	8.1	7.7
全国	9.2	8.9	8.8	8.4	8.7	8.6	8.7	8.5	8.5	8.3	8.2	8.2	8.0
三重県の出生数	17190	16497	16287	15345	15816	15716	15633	15614	15262	15080	14729	14514	13727

出典：厚生労働省 「人口動態調査」

(2) 低出生体重児の出生数と出生割合

低出生体重とは出生時体重が2,500グラム未満である場合をいい、低出生体重児の出生割合は、周産期医療の進歩とともに増加しました。近年は横ばい傾向にありますが、三重県においては全国平均より低い水準で推移しています。

<低出生体重児の出生数と出生割合の推移>



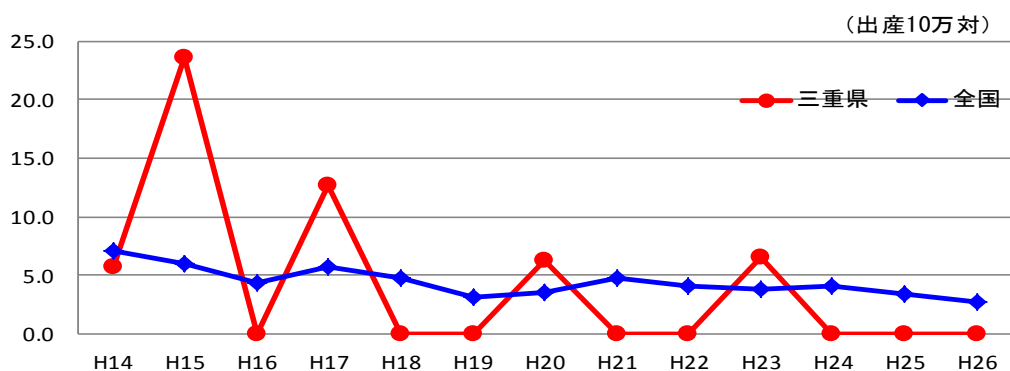
年次	H14	H15	H16	H17	H18	H19	H20	H21	H22	H23	H24	H25	H26
三重県(実数)	1,528	1,471	1,418	1,321	1,481	1,449	1,357	1,440	1,401	1,353	1,307	1,291	1,330
三重県	8.9	8.9	8.7	8.6	9.4	9.3	8.7	9.2	9.2	9.0	8.9	8.9	9.7
全国	9.0	9.1	9.4	9.5	9.6	9.7	9.6	9.6	9.6	9.6	9.6	9.6	9.5

出典：厚生労働省 「人口動態調査」

(3) 妊産婦死亡率

妊産婦死亡率は、出産十萬対の妊産婦の死亡数であり、三重県においては年次によって増減があるものの減少傾向にあり、平成26年は妊婦の死亡はありませんでした。

<妊産婦死亡率の推移>



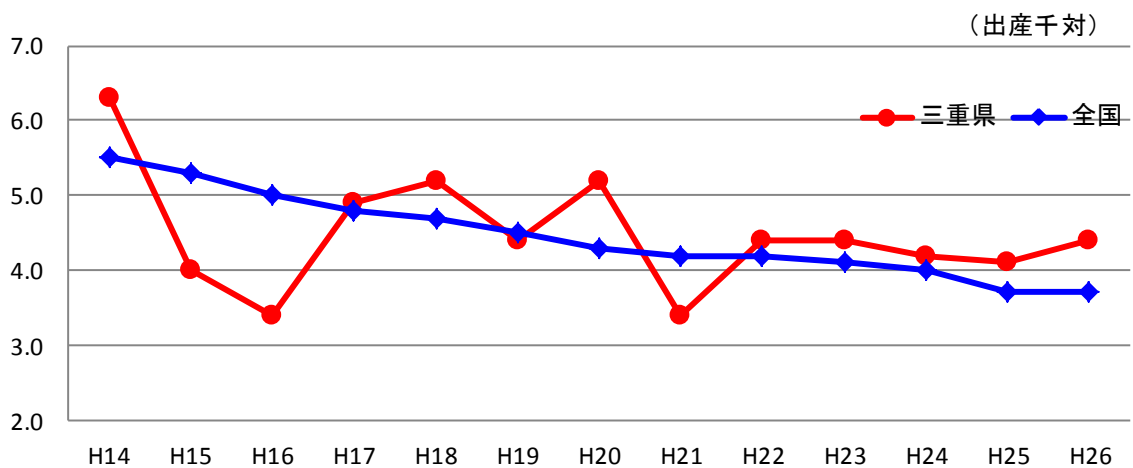
年次	H14	H15	H16	H17	H18	H19	H20	H21	H22	H23	H24	H25	H26
三重県	5.7	23.6	0.0	12.7	0.0	0.0	6.3	0.0	0.0	6.5	0.0	0.0	0
全国	7.1	6.0	4.3	5.7	4.7	3.1	3.5	4.8	4.1	3.8	4.0	3.4	2.7

出典：厚生労働省 「人口動態調査」

(4) 周産期死亡率・乳児死亡率・新生児死亡率

乳児死亡率（出生千に対する生後1年未満の死亡数）は、平成26年は全国値よりも低値だったものの、周産期死亡率（出産千に対する妊娠満22週以後の死産と早期新生児死亡（生後1週間未満の死亡）を合わせた数）は近年全国平均より高い水準で推移しており、新生児死亡率（出生千に対する生後28日未満の死亡数）も平成26年は全国平均を上回っています。

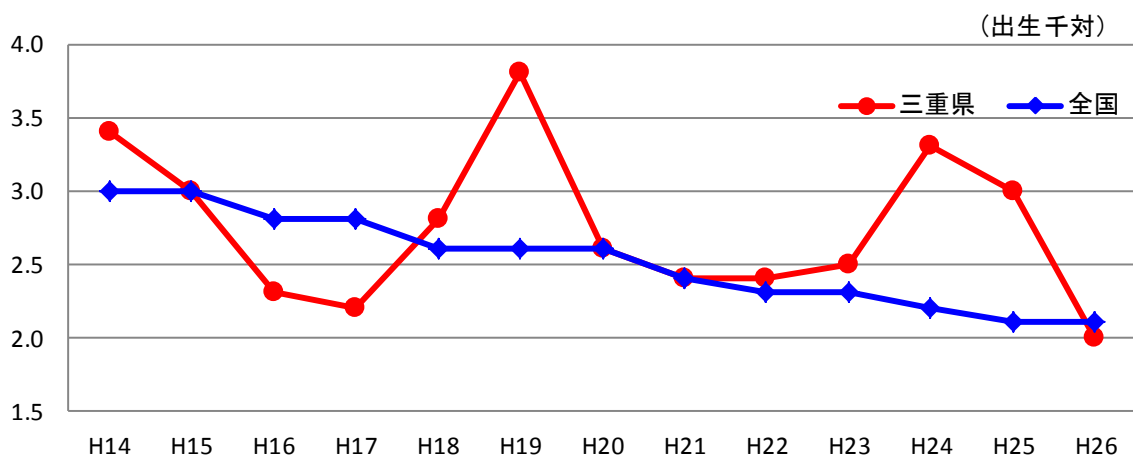
<周産期死亡率の推移>



年次	H14	H15	H16	H17	H18	H19	H20	H21	H22	H23	H24	H25	H26
三重県	6.3	4.0	3.4	4.9	5.2	4.4	5.2	3.4	4.4	4.4	4.2	4.1	4.4
全国	5.5	5.3	5.0	4.8	4.7	4.5	4.3	4.2	4.2	4.1	4.0	3.7	3.7

出典：厚生労働省 「人口動態調査」

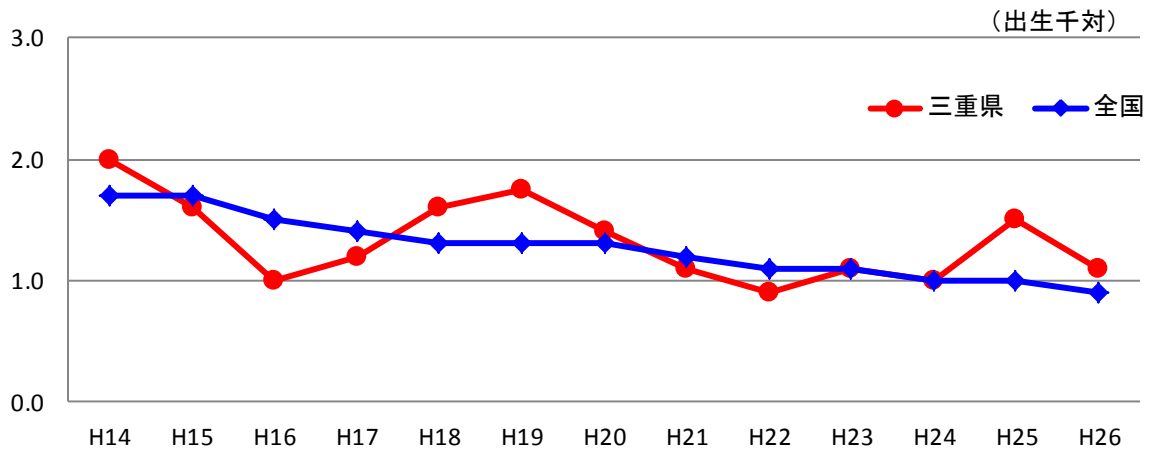
<乳児死亡率の推移>



年次	H14	H15	H16	H17	H18	H19	H20	H21	H22	H23	H24	H25	H26
三重県	3.4	3.0	2.3	2.2	2.8	3.8	2.6	2.4	2.4	2.5	3.3	3.0	2.0
全国	3.0	3.0	2.8	2.8	2.6	2.6	2.6	2.4	2.3	2.3	2.2	2.1	2.1

出典：厚生労働省 「人口動態調査」

< 新生児死亡率の推移 >



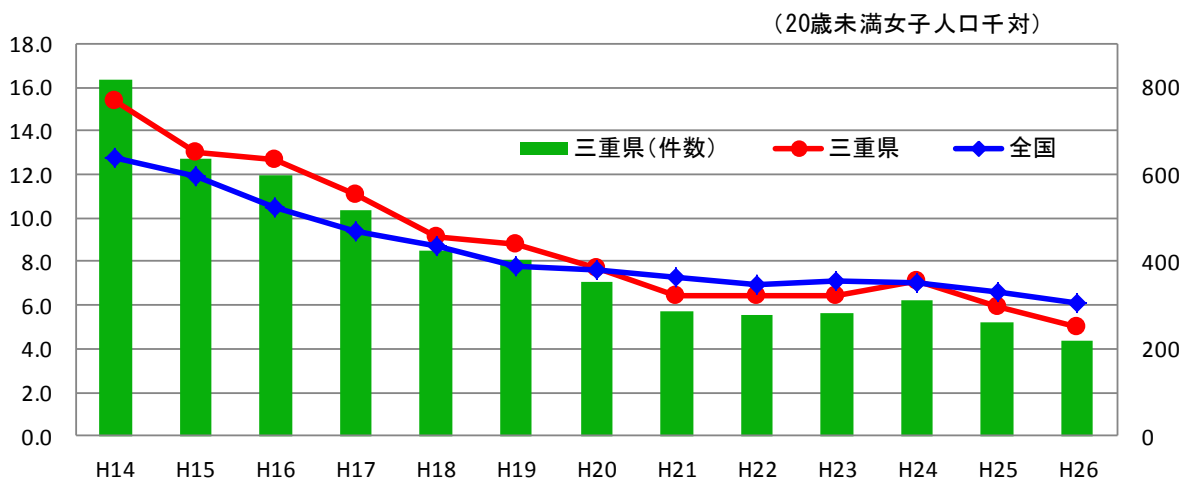
年次	H14	H15	H16	H17	H18	H19	H20	H21	H22	H23	H24	H25	H26
三重県	2.0	1.6	1.0	1.2	1.6	1.7	1.4	1.1	0.9	1.1	1.0	1.5	1.1
全国	1.7	1.7	1.5	1.4	1.3	1.3	1.3	1.2	1.1	1.1	1.0	1.0	0.9

出典：厚生労働省 「人口動態調査」

(5) 十代の人工妊娠中絶率

望まない妊娠などによる十代の人工妊娠中絶については、件数、率とも近年減少傾向にあり、平成 26 年における十代の人工妊娠中絶率（20 歳未満人口千対）は 5.1 で全国平均を下回っています。

< 十代の人工妊娠中絶率の推移 >



年次	H14	H15	H16	H17	H18	H19	H20	H21	H22	H23	H24	H25	H26
三重県(件数)	818	635	599	520	426	404	352	288	277	281	313	260	217
三重県	15.4	13.0	12.7	11.1	9.1	8.8	7.7	6.4	6.4	6.4	7.1	5.9	5.0
全国	12.8	11.9	10.5	9.4	8.7	7.8	7.6	7.3	6.9	7.1	7.0	6.6	6.1

出典：厚生労働省 「衛生行政報告例」

表2 人口動態総覧(数)

保健所・市町別

平成26年

保健所 市町	出生数			死亡数			(再掲)				自然 増減数	死産数			周産期死亡数			婚姻件数	離婚件数
	総数	男	女	総数	男	女	乳児死亡数			新生児 死亡数		総数	自然	人工	総数	妊娠満 22週以 後の死産	早期 新生児 死亡		
							総数	男	女										
三重県	13,727	7,033	6,694	19,525	9,921	9,604	27	11	16	15	△ 5,798	308	157	151	60	49	11	8,555	3,098
市部計	12,144	6,218	5,926	16,766	8,500	8,266	25	9	16	13	△ 4,622	277	139	138	53	42	11	7,638	2,749
郡部計	1,583	815	768	2,759	1,421	1,338	2	2	-	2	△ 1,176	31	18	13	7	7	-	917	349
日南市保健所	2,533	1,273	1,260	2,827	1,465	1,362	11	2	9	6	△ 294	63	28	35	13	8	5	1,656	548
四日市市	2,533	1,273	1,260	2,827	1,465	1,362	11	2	9	6	△ 294	63	28	35	13	8	5	1,656	548
桑名保健所	2,252	1,155	1,097	2,611	1,352	1,259	1	1	-	1	△ 359	50	20	30	10	10	-	1,303	455
桑名市	1,143	592	551	1,284	662	622	-	-	-	-	△ 141	28	12	16	5	5	-	653	224
いなべ市	332	158	174	469	235	234	-	-	-	-	△ 137	8	1	7	1	1	-	218	67
桑名郡計	27	19	8	57	35	22	-	-	-	-	△ 30	1	-	1	-	-	-	13	11
木曾岬町	27	19	8	57	35	22	-	-	-	-	△ 30	1	-	1	-	-	-	13	11
員弁郡計	177	96	81	198	114	84	-	-	-	-	△ 21	7	2	5	1	1	-	86	25
東員町	177	96	81	198	114	84	-	-	-	-	△ 21	7	2	5	1	1	-	86	25
三重郡計	573	290	283	603	306	297	1	1	-	1	△ 30	6	5	1	3	3	-	333	128
菰野町	289	148	141	430	223	207	-	-	-	-	△ 141	4	3	1	1	1	-	181	72
朝日町	96	43	53	55	26	29	-	-	-	-	41	1	1	-	1	1	-	59	10
川越町	188	99	89	118	57	61	1	1	-	1	70	1	1	-	1	1	-	93	46
鈴鹿保健所	2,108	1,070	1,038	2,116	1,087	1,029	3	1	2	2	△ 8	44	25	19	7	5	2	1,330	507
鈴鹿市	1,655	822	833	1,633	848	785	3	1	2	2	22	39	25	14	7	5	2	1,104	407
龜山市	453	248	205	483	239	244	-	-	-	-	△ 30	5	-	5	-	-	-	226	100
津保健所	2,054	1,076	978	3,037	1,501	1,536	1	-	1	-	△ 983	50	30	20	7	7	-	1,299	461
津市	2,054	1,076	978	3,037	1,501	1,536	1	-	1	-	△ 983	50	30	20	7	7	-	1,299	461
松阪保健所	1,597	820	777	2,436	1,218	1,218	6	4	2	4	△ 839	38	22	16	13	11	2	1,010	394
松阪市	1,272	657	615	1,839	921	918	5	3	2	3	△ 567	29	16	13	10	8	2	806	317
多気郡計	325	163	162	597	297	300	1	1	-	1	△ 272	9	6	3	3	3	-	204	77
多気町	93	52	41	200	102	98	1	1	-	1	△ 107	4	4	-	3	3	-	55	16
明和町	191	95	96	234	127	107	-	-	-	-	△ 43	3	1	2	-	-	-	110	52
大台町	41	16	25	163	68	95	-	-	-	-	△ 122	2	1	1	-	-	-	39	9
伊勢保健所	1,589	850	739	3,247	1,645	1,602	4	3	1	1	△ 1,658	29	14	15	6	5	1	965	323
伊勢市	925	508	417	1,474	746	728	3	2	1	1	△ 549	13	6	7	4	3	1	542	160
鳥羽市	98	51	47	302	147	155	-	-	-	-	△ 204	4	-	4	-	-	-	64	22
志摩市	282	147	135	773	405	368	1	1	-	-	△ 491	7	5	2	2	2	-	187	86
度会郡計	284	144	140	698	347	351	-	-	-	-	△ 414	5	3	2	-	-	-	172	55
玉城町	141	74	67	120	67	53	-	-	-	-	21	1	1	-	-	-	-	68	27
度会町	48	23	25	120	67	53	-	-	-	-	△ 72	1	-	1	-	-	-	40	8
大紀町	43	25	18	168	70	98	-	-	-	-	△ 125	2	1	1	-	-	-	22	9
南伊勢町	52	22	30	290	143	147	-	-	-	-	△ 238	1	1	-	-	-	-	42	11
伊賀保健所	1,206	594	612	1,944	980	964	1	-	1	1	△ 738	23	10	13	2	1	1	750	308
名張市	596	289	307	767	393	374	-	-	-	-	△ 171	7	3	4	-	-	-	353	172
伊賀市	610	305	305	1,177	587	590	1	-	1	1	△ 567	16	7	9	2	1	1	397	136
尾鷲保健所	168	78	90	646	349	297	-	-	-	-	△ 478	7	5	2	2	2	-	114	53
尾鷲市	95	42	53	344	182	162	-	-	-	-	△ 249	7	5	2	2	2	-	72	32
北牟婁郡計	73	36	37	302	167	135	-	-	-	-	△ 229	-	-	-	-	-	-	42	21
紀北町	73	36	37	302	167	135	-	-	-	-	△ 229	-	-	-	-	-	-	42	21
熊野保健所	220	117	103	661	324	337	-	-	-	-	△ 441	4	3	1	-	-	-	128	49
熊野市	96	50	46	357	169	188	-	-	-	-	△ 261	1	1	-	-	-	-	61	17
南牟婁郡計	124	67	57	304	155	149	-	-	-	-	△ 180	3	2	1	-	-	-	67	32
御浜町	49	25	24	151	74	77	-	-	-	-	△ 102	1	1	-	-	-	-	21	9
紀宝町	75	42	33	153	81	72	-	-	-	-	△ 78	2	1	1	-	-	-	46	23

表3 人口動態総覧(率)

保健所・市町別

平成26年

保健所 市 町	出生率 (人口千対)	死亡率 (人口千対)	乳児死亡率 (出生千対)	新生児死亡率 (出生千対)	自然増減率 (人口千対)	死産率 (出産千対)	自然死産率 (出産千対)	人工死産率 (出産千対)	周産期死亡率 (出産千対)	妊娠満22週 以後の死産率 (出産千対)	早期新生児 死亡率 (出生千対)	婚姻 (人口千対)	離婚 (人口千対)	合計特殊 出生率 ¹⁾
三重県	7.7	10.9	2.0	1.1	△ 3.2	21.9	11.2	10.8	4.4	3.6	0.8	4.8	1.73	1.45
市部	7.6	10.5	2.1	1.1	△ 2.9	22.3	11.2	11.1	4.3	3.4	0.9	4.8	1.73	1.47
郡部	7.0	12.1	1.3	1.3	△ 5.2	19.2	11.2	8.1	4.4	4.4	-	4.0	1.53	1.53
日市市保健所	8.3	9.2	4.3	2.4	△ 1.0	24.3	10.8	13.5	5.1	3.1	2.0	5.4	1.79	1.50
四日市市	8.3	9.2	4.3	2.4	△ 1.0	24.3	10.8	13.5	5.1	3.1	2.0	5.4	1.79	1.50
桑名保健所	7.9	9.2	0.4	0.4	△ 1.3	21.7	8.7	13.0	4.4	4.4	-	4.6	1.61	1.47
桑名市	8.1	9.1	-	-	△ 1.0	23.9	10.2	13.7	4.4	4.4	-	4.6	1.59	1.49
いなべ市	7.3	10.4	-	-	△ 3.0	23.5	2.9	20.6	3.0	3.0	-	4.8	1.48	1.44
桑名郡	4.2	8.8	-	-	△ 4.6	35.7	-	35.7	-	-	-	2.0	1.70	0.90
木曾岬町	4.2	8.8	-	-	△ 4.6	35.7	-	35.7	-	-	-	2.0	1.70	0.90
員弁郡	7.0	7.8	-	-	△ 0.8	38.0	10.9	27.2	5.6	5.6	-	3.4	0.98	1.34
東員町	7.0	7.8	-	-	△ 0.8	38.0	10.9	27.2	5.6	5.6	-	3.4	0.98	1.34
三重郡	8.8	9.2	1.7	1.7	△ 0.5	10.4	8.6	1.7	5.2	5.2	-	5.1	1.96	1.54
菰野町	7.2	10.7	-	-	△ 3.5	13.7	10.2	3.4	3.4	3.4	-	4.5	1.79	1.38
朝日町	9.3	5.4	-	-	4.0	10.3	10.3	-	10.3	10.3	-	5.7	0.97	1.45
川越町	12.9	8.1	5.3	5.3	4.8	5.3	5.3	-	5.3	5.3	-	6.4	3.15	1.97
鈴鹿保健所	8.5	8.5	1.4	0.9	-	20.4	11.6	8.8	3.3	2.4	0.9	5.4	2.05	1.57
鈴鹿市	8.4	8.3	1.8	1.2	0.1	23.0	14.8	8.3	4.2	3.0	1.2	5.6	2.06	1.56
亀山市	9.0	9.6	-	-	△ 0.6	10.9	-	10.9	-	-	-	4.5	1.98	1.63
津保健所	7.3	10.8	0.5	-	△ 3.5	23.8	14.3	9.5	3.4	3.4	-	4.6	1.64	1.39
津市	7.3	10.8	0.5	-	△ 3.5	23.8	14.3	9.5	3.4	3.4	-	4.6	1.64	1.39
松阪保健所	7.5	11.4	3.8	2.5	△ 3.9	23.2	13.5	9.8	8.1	6.8	1.3	4.7	1.85	1.47
松阪市	7.7	11.1	3.9	2.4	△ 3.4	22.3	12.3	10.0	7.8	6.3	1.6	4.9	1.91	1.46
多気郡	6.9	12.6	3.1	3.1	△ 5.7	26.9	18.0	9.0	9.1	9.1	-	4.3	1.63	1.53
多気町	6.2	13.3	10.8	10.8	△ 7.1	41.2	41.2	-	31.3	31.3	-	3.7	1.07	1.44
明和町	8.5	10.4	-	-	△ 1.9	15.5	5.2	10.3	-	-	-	4.9	2.30	1.71
大台町	4.2	16.7	-	-	△ 12.5	46.5	23.3	23.3	-	-	-	4.0	0.92	1.18
伊勢保健所	6.5	13.3	2.5	0.6	△ 6.8	17.9	8.7	9.3	3.8	3.1	0.6	4.0	1.32	1.50
伊勢市	7.2	11.6	3.2	1.1	△ 4.3	13.9	6.4	7.5	4.3	3.2	1.1	4.2	1.25	1.45
鳥羽市	5.0	15.4	-	-	△ 10.4	39.2	-	39.2	-	-	-	3.3	1.12	1.32
志摩市	5.5	15.1	3.5	-	△ 9.6	24.2	17.3	6.9	7.0	7.0	-	3.7	1.69	1.60
度会郡	6.2	15.2	-	-	△ 9.0	17.3	10.4	6.9	-	-	-	3.7	1.20	1.67
玉城町	9.1	7.7	-	-	1.4	7.0	7.0	-	-	-	-	4.4	1.74	1.75
度会町	5.8	14.4	-	-	△ 8.7	20.4	-	20.4	-	-	-	4.8	0.96	1.31
大紀町	4.7	18.4	-	-	△ 13.7	44.4	22.2	22.2	-	-	-	2.4	0.99	1.64
南伊勢町	4.0	22.2	-	-	△ 18.2	18.9	18.9	-	-	-	-	3.2	0.84	1.95
伊賀保健所	7.0	11.3	0.8	0.8	△ 4.3	18.7	8.1	10.6	1.7	0.8	0.8	4.4	1.80	1.41
名張市	7.6	9.8	-	-	△ 2.2	11.6	5.0	6.6	-	-	-	4.5	2.19	1.45
伊賀市	6.6	12.7	1.6	1.6	△ 6.1	25.6	11.2	14.4	3.3	1.6	1.6	4.3	1.46	1.37
尾鷲保健所	4.8	18.3	-	-	△ 13.5	40.0	28.6	11.4	11.8	11.8	-	3.2	1.50	1.61
尾鷲市	5.2	18.7	-	-	△ 13.6	68.6	49.0	19.6	20.6	20.6	-	3.9	1.74	1.58
北牟婁郡	4.3	17.8	-	-	△ 13.5	-	-	-	-	-	-	2.5	1.23	1.68
紀北町	4.3	17.8	-	-	△ 13.5	-	-	-	-	-	-	2.5	1.23	1.68
熊野保健所	5.8	17.3	-	-	△ 11.6	17.9	13.4	4.5	-	-	-	3.4	1.28	1.73
熊野市	5.3	19.8	-	-	△ 14.5	10.3	10.3	-	-	-	-	3.4	0.94	1.65
南牟婁郡	6.2	15.1	-	-	△ 8.9	23.6	15.7	7.9	-	-	-	3.3	1.59	1.76
御浜町	5.5	17.0	-	-	△ 11.5	20.0	20.0	-	-	-	-	2.4	1.01	2.08
紀宝町	6.7	13.6	-	-	△ 7.0	26.0	13.0	13.0	-	-	-	4.1	2.05	1.61

1) 総合計(三重県全体)は、平成25年人口動態調査(厚生労働省大臣官房統計情報部)による。
三重県(市部・郡部)及び保健所・市町別の数値は、総人口(平成25年10月1日現在)を用いて算出している。

表4 低出生体重児数及び割合

		平成20年	平成21年	平成22年	平成23年	平成24年	平成25年	平成26年	
全 国	出生数	1,091,156	1,070,035	1,071,304	1,050,806	1,037,231	1,029,816	1,003,539	
	出生率(人口千対)	8.7	8.5	8.5	8.3	8.2	8.2	8.0	
	(再掲)低出生体重児数	104,479	102,671	103,049	100,378	99,311	98,624	95,768	
	低出生体重児割合(%)	9.6	9.6	9.6	9.6	9.6	9.6	9.5	
三 重 県 総 数	出生数	15,633	15,614	15,262	15,080	14,729	14,514	13,727	
	出生率(人口千対)	8.6	8.4	8.4	8.3	8.1	8.1	7.7	
	(再掲)低出生体重児数	1,357	1,440	1,401	1,353	1,307	1,291	1,330	
	低出生体重児割合(%)	8.7	9.2	9.2	9.0	8.9	8.9	9.7	
各 保 健 所 出 生 数	桑 名	出生数	2,468	2,515	2,550	2,419	2,413	2,428	2,252
		出生率(人口千対)	8.7	8.9	9.0	8.6	8.5	8.6	7.9
		(再掲)低出生体重児数	203	238	223	214	212	213	210
		低出生体重児割合(%)	8.2	9.5	8.7	8.8	8.8	8.8	9.3
	四 日 市 (市)	出生数	2,831	2,775	2,768	2,763	2,737	2,667	2,533
		出生率(人口千対)	9.2	9.0	9.0	9.0	8.9	8.7	8.3
		(再掲)低出生体重児数	272	246	286	254	236	257	252
		低出生体重児割合(%)	9.6	8.9	10.3	9.2	8.6	9.6	9.9
	鈴 鹿	出生数	2,415	2,381	2,228	2,279	2,138	2,134	2,108
		出生率(人口千対)	9.7	9.6	8.9	9.1	8.6	8.6	8.5
		(再掲)低出生体重児数	220	214	174	208	201	173	207
		低出生体重児割合(%)	9.1	9.0	7.8	9.1	9.4	8.1	9.8
	津	出生数	2,393	2,376	2,291	2,315	2,257	2,220	2,054
		出生率(人口千対)	8.3	8.3	8.0	8.1	8.0	7.9	7.3
		(再掲)低出生体重児数	202	203	219	183	198	191	196
		低出生体重児割合(%)	8.4	8.5	9.6	7.9	8.8	8.6	9.5
	松 阪	出生数	1,849	1,887	1,864	1,723	1,759	1,698	1,597
		出生率(人口千対)	8.5	8.6	8.6	8.0	8.2	7.9	7.5
		(再掲)低出生体重児数	163	186	192	174	159	179	183
		低出生体重児割合(%)	8.8	9.9	10.3	10.1	9.0	10.5	11.5
	伊 勢	出生数	1,801	1,807	1,738	1,775	1,663	1,613	1,589
		出生率(人口千対)	6.9	7.0	6.8	7.0	6.7	6.5	6.5
		(再掲)低出生体重児数	126	174	135	168	126	130	146
		低出生体重児割合(%)	7.0	9.6	7.8	9.5	7.6	8.1	9.2
	伊 賀	出生数	1,384	1,408	1,359	1,341	1,359	1,310	1,206
		出生率(人口千対)	7.7	7.9	7.7	7.6	7.8	7.6	7.0
		(再掲)低出生体重児数	119	137	123	104	116	108	106
		低出生体重児割合(%)	8.6	9.7	9.1	7.8	8.5	8.2	8.8
	尾 鷲	出生数	233	193	209	226	163	188	168
		出生率(人口千対)	5.9	4.9	5.4	6.0	4.4	5.2	4.8
		(再掲)低出生体重児数	28	12	17	25	27	15	12
		低出生体重児割合(%)	12.0	6.2	8.1	11.1	16.6	8.0	7.1
	熊 野	出生数	259	272	255	239	240	256	220
		出生率(人口千対)	6.2	6.6	6.2	6.0	6.1	6.6	5.8
		(再掲)低出生体重児数	24	30	22	23	32	25	18
		低出生体重児割合(%)	9.3	11.0	8.6	9.6	13.3	9.8	8.2

表5 乳児死亡数及び乳児死亡率

乳児死亡率(出生千対)	平成20年	平成21年	平成22年	平成23年	平成24年	平成25年	平成26年
三重県	2.6	2.4	2.4	2.5	3.3	3.0	2.0
全国	2.6	2.4	2.3	2.3	2.2	2.1	2.1

乳児死亡率

保健所名	平成20年	平成21年	平成22年	平成23年	平成24年	平成25年	平成26年
桑名	4.1	3.2	2.0	2.5	5.4	2.5	0.4
四日市(市)	4.6	3.6	2.2	3.6	2.2	4.9	4.3
鈴鹿	2.1	0.8	1.8	1.8	2.8	2.3	1.4
津	0.8	1.7	1.3	2.6	3.1	1.4	0.5
松阪	1.6	2.6	3.8	2.3	4.5	1.8	3.8
伊勢	1.1	2.8	3.5	1.1	3.0	4.3	2.5
伊賀	3.6	2.1	3.7	1.5	1.5	3.8	0.8
尾鷲	-	-	-	4.4	6.1	5.3	-
熊野	3.9	-	3.9	8.4	-	3.9	-

乳児死亡数

保健所名	平成20年	平成21年	平成22年	平成23年	平成24年	平成25年	平成26年
桑名	10	8	5	6	13	6	1
四日市(市)	13	10	6	10	6	13	11
鈴鹿	5	2	4	4	6	5	3
津	2	4	3	6	7	3	1
松阪	3	5	7	4	8	3	6
伊勢	2	5	6	2	5	7	4
伊賀	5	3	5	2	2	5	1
尾鷲	0	0	0	1	1	1	-
熊野	1	0	1	2	0	1	-
計	41	37	37	37	48	44	27

表6 新生児死亡数及び新生児死亡率

新生児死亡率(出生千対)	平成20年	平成21年	平成22年	平成23年	平成24年	平成25年	平成26年
三重県	1.4	1.1	0.9	1.1	1.0	1.5	1.1
全国	1.3	1.2	1.1	1.1	1.0	1.0	0.9

新生児死亡率

保健所名	平成20年	平成21年	平成22年	平成23年	平成24年	平成25年	平成26年
桑名	2.8	1.6	0.4	0.8	1.2	1.6	0.4
四日市(市)	2.1	1.4	0.7	1.8	-	1.5	2.4
鈴鹿	0.8	0.8	0.4	0.4	2.3	2.3	0.9
津	0.0	0.8	0.0	1.3	0.9	-	-
松阪	1.1	1.1	1.1	0.6	1.7	1.8	2.5
伊勢	1.1	1.1	1.7	0.6	1.2	1.2	0.6
伊賀	1.4	0.7	2.9	1.5	-	1.5	0.8
尾鷲	-	-	-	-	-	5.3	-
熊野	3.9	-	3.9	4.2	-	3.9	-

新生児死亡数

保健所名	平成20年	平成21年	平成22年	平成23年	平成24年	平成25年	平成26年
桑名	7	4	1	2	3	4	1
四日市(市)	6	4	2	5	0	4	6
鈴鹿	2	2	1	1	5	5	2
津	0	2	0	3	2	0	-
松阪	2	2	2	1	3	3	4
伊勢	2	2	3	1	2	2	1
伊賀	2	1	4	2	0	2	1
尾鷲	0	0	0	0	0	1	-
熊野	1	0	1	1	0	1	-
計	25	17	14	16	15	22	15

表7 死因別乳児死亡数及び新生児死亡数

死因(乳児死因簡単分類)	平成20年		平成21年		平成22年		平成23年		平成24年		平成25年		平成26年	
	乳児死亡数	(再編)新生児死亡数	乳児死亡数	(再編)新生児死亡数	乳児死亡数	(再編)新生児死亡数	乳児死亡数	(再編)新生児死亡数	乳児死亡数	(再編)新生児死亡数	乳児死亡数	(再編)新生児死亡数	乳児死亡数	(再編)新生児死亡数
腸管感染症	2		1				1		1	1				
敗血症	1		3											1
その他の感染症及び寄生虫症														
悪性新生物														1
(白血病)														
(その他の悪性新生物)														1
その他の新生物	1	1	1	1					1	1				1
代謝障害														
腎臓性筋萎縮症														
心疾患(高血圧症を除く)	2		1	1										1
脳血管疾患									1					
インフルエンザ			1											
肺炎							1							1
喘息														
ヘルニア及び腸閉塞									1					
肝疾患														
腎不全														
周産期に発生した病態	14	11	10	10	9	7	8	8	9	8	15	15	10	9
(妊娠期間及び胎児発育に関連する障害)	1	1			2	1	2	2	1	1	1	1	1	1
(出産外傷)														
(出産時仮死)	1	1	3	3	2	2	1	1	2	2	2	2	1	1
(新生児の呼吸窮迫)			1	1	1	1	1	1	2	2	1	1	1	1
(周産期に発生した肺出血)	2	2							1	1	1	1	1	1
(周産期に発生した心血管障害)	1	1							1	1	1	1	1	1
(その他の周産期に特異的な呼吸障害及び心血管障害)	2	1							1	1	3	3	2	1
(新生児の細菌性肺炎症)	1						2	2		1	1			
(その他の周産期に特異的な感染症)														
(胎児及び新生児の出血性障害及び血液障害)	6	5	2	2	2	2	2	2	1	1	2	2	1	1
(その他の周産期に発生した病態)			2	2							4	4	3	3
先天奇形、変形及び染色体異常	12	9	9	4	13	7	15	7	16	5	12	6	8	4
(神経系の先天奇形)									2	1				
(心臓の先天奇形)	3	3	5	1	7	3	6	1	6	1	4	1	6	2
(その他の循環器系の先天奇形)	5	3	1				1	1	2	1	2	1		
(呼吸器系の先天奇形)			2	2			2	2	2		1		1	1
(消化器系の先天奇形)														
(筋骨格系の先天奇形及び変形)					2	2	1	1	2	2	1			
(その他の先天奇形及び変形)	2	2					1	1	1	3	3		1	1
(染色体異常、他に分類されないもの)	2	1	1	1	3	2	4	2	1	1	1			
乳幼児突然死症候群			2	2	5	5			2	2	4			
その他のすべての疾患	3	1	6	1	4	4	3	1	10	1	2	1	4	1
不慮の事故	5	1	3	1	3	3	5	3	3	6	6	0		
(交通事故)	1													
(転倒・転落)			1	1										
(不慮の溺死及び溺水)							1	1						
(胃内容物の誤えん及び気道閉塞を生じた食物等の誤飲)	2				2	2	1	1	1		1			
(その他の不慮の窒息)	2		1	1	1	3	3	1	1		5			
(その他の不慮の事故)														
他殺							1							
その他の外因	1						1							
計	41	22	37	17	37	14	37	16	48	15	44	22	27	15

表8-1 死産数

保健所・妊娠期間・自然-人工別

平成26年

妊娠期間 保健所	総数	12~15週	16~19	20~23	24~27	28~31	32~35	36~39	40~	不詳
死産数										
三重県	308	100	115	51	13	6	6	13	4	-
四日市市保健所	63	24	21	11	1	1	1	3	1	-
桑名保健所	50	13	18	11	2	1	1	3	1	-
鈴鹿保健所	44	14	20	6	3	1	-	-	-	-
津保健所	50	18	19	8	2	-	1	1	1	-
松阪保健所	38	11	12	4	3	1	2	5	-	-
伊勢保健所	29	7	11	7	1	2	-	-	1	-
伊賀保健所	23	9	9	4	1	-	-	-	-	-
尾鷲保健所	7	3	2	-	-	-	1	1	-	-
熊野保健所	4	1	3	-	-	-	-	-	-	-
自然死産										
三重県	157	38	51	26	13	6	6	13	4	-
四日市市保健所	28	9	6	6	1	1	1	3	1	-
桑名保健所	20	1	5	6	2	1	1	3	1	-
鈴鹿保健所	25	7	12	2	3	1	-	-	-	-
津保健所	30	10	10	5	2	-	1	1	1	-
松阪保健所	22	3	6	2	3	1	2	5	-	-
伊勢保健所	14	2	4	4	1	2	-	-	1	-
伊賀保健所	10	3	5	1	1	-	-	-	-	-
尾鷲保健所	5	2	1	-	-	-	1	1	-	-
熊野保健所	3	1	2	-	-	-	-	-	-	-
人工死産										
三重県	151	62	64	25	-	-	-	-	-	-
四日市市保健所	35	15	15	5	-	-	-	-	-	-
桑名保健所	30	12	13	5	-	-	-	-	-	-
鈴鹿保健所	19	7	8	4	-	-	-	-	-	-
津保健所	20	8	9	3	-	-	-	-	-	-
松阪保健所	16	8	6	2	-	-	-	-	-	-
伊勢保健所	15	5	7	3	-	-	-	-	-	-
伊賀保健所	13	6	4	3	-	-	-	-	-	-
尾鷲保健所	2	1	1	-	-	-	-	-	-	-
熊野保健所	1	-	1	-	-	-	-	-	-	-

表9 人工妊娠中絶数

平成26年度

週数	人工妊娠中絶数											不詳	計
	20歳未満	20～24歳	25～29歳	30～34歳	35～39歳	40～44歳	45～49歳	50歳以上	不詳		計		
満7週前	第1号該当	122	254	306	330	307	159	12	0	0	1,490		
	第2号該当	0	0	0	0	0	0	0	0	0	0		
計	122	254	306	330	307	159	12	0	0	0	1,490		
満8～11週	第1号該当	84	150	149	153	133	67	6	0	0	742		
	第2号該当	0	0	0	0	0	0	0	0	0	0		
計	84	150	149	153	133	67	6	0	0	0	742		
満12～15週	第1号該当	3	14	9	7	6	2	1	0	0	42		
	第2号該当	0	0	0	0	0	0	0	0	0	0		
計	3	14	9	7	6	2	1	0	0	0	42		
満16～19週	第1号該当	6	14	6	10	6	4	0	0	0	46		
	第2号該当	0	0	0	0	0	0	0	0	0	0		
計	6	14	6	10	6	4	0	0	0	0	46		
満20～21週	第1号該当	2	3	2	7	3	1	0	0	0	18		
	第2号該当	0	0	0	0	0	0	0	0	0	0		
計	2	3	2	7	3	1	0	0	0	0	18		
週不詳	第1号該当	0	0	0	0	1	0	0	0	0	1		
	第2号該当	0	0	0	0	0	0	0	0	0	0		
計	0	0	0	0	1	0	0	0	0	0	1		
合計	217	435	472	507	456	233	19	0	0	0	2,339		
三重県人工妊娠中絶率	5.0	10.6	11.2	10.6	7.9	3.5	0.3	-	-	-	6.5		
全国人工妊娠中絶数	17854	39851	36594	36621	33111	16558	1281	17	18	181,905			
全国人工妊娠中絶率	6.1	13.2	11.2	10.0	7.7	3.4	0.3	-	-	-	6.9		

十代の人工妊娠中絶率の推移

	十代の人工妊娠中絶率の推移									
	平成17年	平成18年	平成19年	平成20年	平成21年	平成22年	平成23年	平成24年	平成25年	平成26年
全国	9.4	8.7	7.8	7.6	7.3	6.9	7.1	7.0	6.6	6.1
三重県(率)	11.1	9.1	8.8	7.7	6.4	6.4	6.4	7.1	5.9	5.0
三重県(件数)	520	426	404	352	288	277	281	313	260	217

表10 感染症関係統計

平成26年 三重県感染症発生動向調査疾患別年齢構成(5類定点把握疾患)

H26.1~H26.12 集計

疾患名	<6か月		1歳		2歳		3歳		4歳		5歳		6歳		7歳		8歳		9歳		10~14歳		15~19歳		20歳以上		合計
	男	女	男	女	男	女	男	女	男	女	男	女	男	女	男	女	男	女	男	女	男	女	男	女	男	女	
1 インフルエンザ	75	221	837	980	1,190	1,546	1,876	2,065	1,921	1,868	1,794	5,257	895	5,756	26,281												
2 咽頭結膜炎	5	69	269	212	240	259	168	106	67	48	20	32	1	15	1,511												
3 A群溶血性レンサ球菌咽頭炎	3	13	58	109	263	397	458	408	262	230	177	262	14	114	2,768												
4 感染性胃腸炎	124	755	1,953	1,660	1,569	1,678	1,498	1,125	931	795	606	1,400	187	979	15,260												
5 水痘	37	73	244	278	306	355	291	156	107	62	37	74	3	10	2,033												
6 手足口病	5	76	333	261	190	116	100	54	30	14	10	13	2	7	1,211												
7 伝染性紅斑	1	7	11	12	22	28	17	19	10	10	3	11		3	154												
8 突発性発しん	37	525	676	136	28	11									1,413												
9 百日咳	3	1	1					3	1	2	1	3	1	1	17												
10 ヘルパンギーナ	12	124	571	503	404	275	176	90	45	22	20	23		6	2,271												
11 流行性耳下腺炎	1	7	26	29	64	60	60	54	60	29	20	51	1	7	409												
12 RSウイルス感染症	285	299	516	310	151	86	34	8	5	2	3	5		4	1,708												
13 マイコプラズマ肺炎		5	40	31	37	36	29	20	23	22	24	64	30	178	539												
14 クラミジア肺炎															0												
15 急性出血性結膜炎															0												
16 流行性角結膜炎	1	4	3	5	3	4	2			1	1	9	8	129	170												
17 感染性胃腸炎(ロタウイルス)		1	3	1	2	1						1		6	9												
18 細菌性髄膜炎														1	7												
19 無菌性髄膜炎														1	7												
20 マイコプラズマ肺炎				2	1	2	1	3	1	3	1	13		38	65												
21 クラミジア肺炎														4	4												

1)1はインフルエンザ72定点、2~14(13~14は三重県独自)は小児科45定点、15~16は眼科12定点、17~21は基幹9定点からの届出数である。

2)感染症発生動向調査平成26年第1週から第52週(平成25年12月30日から平成26年12月28日)の届出数である。

平成26年 性感染症罹患状況

H26.1~H26.12 集計

三重県	0歳		1-4歳		5-9歳		10-14歳		15-19歳		20歳未満小計		合計 (20歳以上を含む)		20歳未満 (%)
	男	女	男	女	男	女	男	女	男	女	男	女	男	女	
(1)性器クラミジア感染症									4	17	4	17	68	101	12.4%
(2)性器ヘルペス									1	1	0	1	10	22	3.1%
(3)尖圭コンジローマ											0	0	21	7	0.0%
(4)淋菌感染症									4	1	4	1	45	11	8.9%
(5)後天性免疫不全症候群											0	0	9	1	0%
(6)梅毒											0	0	12	5	0%

全国	0歳		1-4歳		5-9歳		10-14歳		15-19歳		20歳未満小計		合計 (20歳以上を含む)		20歳未満 (%)
	男	女	男	女	男	女	男	女	男	女	男	女	男	女	
(1)性器クラミジア感染症	1	1					4	40	673	2,076	678	2,117	11,936	13,024	11.2%
(2)性器ヘルペス					2	5	4	6	57	257	63	270	3,293	5,360	3.8%
(3)尖圭コンジローマ							4	4	63	197	67	197	3,345	2,342	4.6%
(4)淋菌感染症	1	1	1	1	6	6	11	11	528	340	535	359	7,710	2,095	9.1%
(5)後天性免疫不全症候群			1	1					17	2	18	3	1,464	74	1.4%
(6)梅毒	5	4						2	20	45	25	51	1,284	377	4.6%

1) (1)~(4)は定点把握対象疾患で、三重県は17定点、全国は平均975定点からの届出数。(5)、(6)は全数報告対象疾患

2) %欄は20歳未満が占める割合(%)

3) 全国の罹患状況は速報値

4) (1)~(4)は平成26年1月分から12月分の届出数。(5)、(6)は平成26年第1週から第52週(平成25年12月30日から平成26年12月28日)に診断された届出数である。

初感染結核、結核患者登録者数(19歳以下)

平成26年 潜在性結核感染症新登録患者数:年齢階級別・保健所別

保健所名	0-4歳	5-9歳	10-14歳	15-19歳	合計
桑名	3				3
四日市市	1				1
鈴鹿					0
津		1	2		3
松阪					0
伊勢					0
伊賀					0
尾鷲					0
熊野					0
合計	4	1	2	0	7

平成26年 新登録患者数:年齢階級別・保健所別

保健所名	0-4歳	5-9歳	10-14歳	15-19歳	合計
桑名				1	1
四日市市					0
鈴鹿					0
津					0
松阪					0
伊勢					0
伊賀					0
尾鷲					0
熊野					0
合計	0	0	0	1	1

母子保健報告〔市町〕

1 妊娠の届出

表1 市町別週数別妊娠届出数

	市町村名	妊娠の届出者数	妊 娠 週 数										不 詳	
			満11週以内		満12週～19週		満20週～27週		満28週～分娩まで		分娩後			
			届出者数	届出率	届出者数	届出率	届出者数	届出率	届出者数	届出率	届出者数	届出率	届出者数	届出率
桑 名	桑名市	1,212	1,161	95.8	32	2.6	9	0.7	8	0.7	0	0.0	2	0.2
	いなべ市	381	362	95.0	14	3.7	0	0.0	3	0.8	1	0.3	1	0.3
	木曾岬町	28	25	89.3	4	14.3	0	0.0	0	0.0	0	0.0	0	0.0
	東員町	206	201	97.6	4	1.9	0	0.0	1	0.5	0	0.0	0	0.0
	菰野町	321	301	93.8	13	4.0	4	1.2	1	0.3	2	0.6	0	0.0
	朝日町	112	109	97.3	3	2.7	0	0.0	0	0.0	0	0.0	0	0.0
	川越町	204	195	95.6	9	4.4	0	0.0	0	0.0	0	0.0	0	0.0
	小 計	2,465	2,354	95.5	79	3.2	13	0.5	13	0.5	3	0.1	3	0.1
四 日 市	四日市市	2,809	2,659	94.7	98	3.5	17	0.6	14	0.5	0	0.0	21	0.7
	小 計	2,809	2,659	94.7	98	3.5	17	0.6	14	0.5	0	0.0	21	0.7
鈴 鹿	鈴鹿市	1,790	1,606	89.7	161	9.0	13	0.7	8	0.4	2	0.1	0	0.0
	亀山市	468	431	92.1	32	6.8	3	0.6	1	0.2	1	0.2	0	0.0
	小 計	2,258	2,037	90.2	193	8.5	16	0.7	9	0.4	3	0.1	0	0.0
津	津 市	2,240	2,104	93.9	102	4.6	18	0.8	13	0.6	1	0.0	2	0.1
	小 計	2,240	2,104	93.9	102	4.6	18	0.8	13	0.6	1	0.0	2	0.1
松 阪	松阪市	1,388	1,339	96.5	39	2.8	8	0.6	2	0.1	0	0.0	0	0.0
	多気町	101	91	90.1	9	8.9	0	0.0	1	1.0	0	0.0	0	0.0
	明和町	176	159	90.3	15	8.5	0	0.0	2	1.1	0	0.0	0	0.0
	大台町	57	56	98.2	1	1.8	0	0.0	0	0.0	0	0.0	0	0.0
	小 計	1,722	1,645	95.5	64	3.7	8	0.5	5	0.3	0	0.0	0	0.0
伊 勢	伊勢市	982	918	93.5	56	5.7	5	0.5	1	0.1	2	0.2	0	0.0
	鳥羽市	107	100	93.5	4	3.7	2	1.9	1	0.9	0	0.0	0	0.0
	志摩市	266	243	91.4	10	3.8	1	0.4	2	0.8	0	0.0	10	3.8
	玉城町	130	127	97.7	3	2.3	0	0.0	0	0.0	0	0.0	0	0.0
	南伊勢町	45	39	86.7	5	11.1	1	2.2	0	0.0	0	0.0	0	0.0
	大紀町	33	27	81.8	6	18.2	0	0.0	0	0.0	0	0.0	0	0.0
	度会町	68	68	100.0	0	0.0	0	0.0	0	0.0	0	0.0	0	0.0
	小 計	1,631	1,522	93.3	84	5.2	9	0.6	4	0.2	2	0.1	10	0.6
伊 賀	伊賀市	721	697	96.7	14	1.9	6	0.8	2	0.3	0	0.0	2	0.3
	名張市	618	591	95.6	19	3.1	6	1.0	2	0.3	0	0.0	0	0.0
	小 計	1,339	1,288	96.2	33	2.5	12	0.9	4	0.3	0	0.0	2	0.1
尾 鷲	尾鷲市	94	89	94.7	2	2.1	0	0.0	1	1.1	0	0.0	2	2.1
	紀北町	70	53	75.7	3	4.3	1	1.4	2	2.9	1	1.4	10	14.3
	小 計	164	142	86.6	5	3.0	1	0.6	3	1.8	1	0.6	12	7.3
熊 野	熊野市	102	99	97.1	1	1.0	0	0.0	0	0.0	0	0.0	2	2.0
	御浜町	42	40	95.2	2	4.8	0	0.0	0	0.0	0	0.0	0	0.0
	紀宝町	84	82	97.6	2	2.4	0	0.0	0	0.0	0	0.0	0	0.0
	小 計	228	221	96.9	5	2.2	0	0.0	0	0.0	0	0.0	2	0.9
合 計	14,856	13,972	94.0	663	4.5	94	0.6	65	0.4	10	0.1	52	0.4	

2 訪問指導

表2 市町別訪問指導(妊婦)

	市町村名	被訪問 実人数	医療機関等 への委託	被訪問 延件数	医療機関等 への委託	職種別訪問延べ件数			
						保健師	助産師	看護師	その他(母子 保健推進員等)
桑 名	桑名市	8	0	26	0	26	0	0	0
	いなべ市	5	0	8	0	8	0	0	0
	木曾岬町	1	0	1	0	2	0	0	0
	東員町	46	0	46	0	0	0	0	46
	菰野町	4	0	10	0	10	1	0	8
	朝日町	0	0	0	0	0	0	0	0
	川越町	3	0	7	0	7	0	0	0
	小 計	67	0	98	0	53	1	0	54
四 日 市	四日市市	81	0	89	0	68	30	0	0
	小 計	81	0	89	0	68	30	0	0
鈴 鹿	鈴鹿市	11	0	12	0	12	0	0	9
	亀山市	0	0	0	0	0	0	0	0
	小 計	11	0	12	0	12	0	0	9
津	津 市	54	0	59	0	22	1	0	36
	小 計	54	0	59	0	22	1	0	36
松 阪	松阪市	7	0	8	0	10	0	0	0
	多気町	0	0	0	0	0	0	0	0
	明和町	2	0	3	0	3	0	0	0
	大台町	0	0	0	0	0	0	0	0
	小 計	9	0	11	0	13	0	0	0
伊 勢	伊勢市	1	0	1	0	1	0	0	0
	鳥羽市	0	0	0	0	0	0	0	0
	志摩市	1	0	2	0	2	0	0	0
	玉城町	4	0	4	0	2	3	0	0
	南伊勢町	2	0	2	0	2	0	0	0
	大紀町	21	0	21	0	21	0	0	0
	度会町	0	0	0	0	0	0	0	0
	小 計	29	0	30	0	28	3	0	0
伊 賀	伊賀市	5	0	6	0	6	0	0	6
	名張市	12	0	19	0	22	6	0	8
	小 計	17	0	25	0	28	6	0	14
尾 鷲	尾鷲市	0	0	0	0	0	0	0	0
	紀北町	2	0	10	0	10	0	0	0
	小 計	2	0	10	0	10	0	0	0
熊 野	熊野市	1	0	1	0	1	0	0	0
	御浜町	0	0	0	0	0	0	0	0
	紀宝町	0	0	0	0	0	0	0	0
	小 計	1	0	1	0	1	0	0	0
合 計	271	0	335	0	235	41	0	113	

表3 市町別訪問指導(産婦)

	市町村名	被訪問 実人数	医療機関等 への委託	被訪問 延件数	医療機関等 への委託	職種別訪問延べ件数			
						保健師	助産師	看護師	その他(母子 保健推進員等)
桑 名	桑名市	1,137	0	1,193	0	725	469	0	0
	いなべ市	366	0	388	0	388	0	0	0
	木曾岬町	22	0	22	0	22	0	0	0
	東員町	178	0	392	0	260	0	0	132
	菰野町	321	0	440	0	357	179	0	5
	朝日町	93	0	97	0	68	46	0	0
	川越町	182	0	218	0	53	85	63	0
	小計	2,299	0	2,750	0	1,873	779	63	137
四 日 市	四日市市	934	0	1,228	0	992	322	0	0
	小計	934	0	1,228	0	992	322	0	0
鈴 鹿	鈴鹿市	114	0	114	0	4	111	0	0
	亀山市	461	0	463	0	286	54	177	4
	小計	575	0	577	0	290	165	177	4
津	津市	2,070	0	2,145	0	967	401	0	777
	小計	2,070	0	2,145	0	967	401	0	777
松 阪	松阪市	1,317	0	1,419	0	640	133	710	52
	多気町	50	0	50	0	50	6	0	4
	明和町	199	0	215	0	178	0	37	0
	大台町	41	0	44	0	44	24	0	44
	小計	1,607	0	1,728	0	912	163	747	100
伊 勢	伊勢市	919	0	954	0	684	270	2	1
	鳥羽市	101	0	101	0	101	0	0	0
	志摩市	252	0	273	0	231	0	0	29
	玉城町	147	0	147	0	4	0	0	0
	南伊勢町	44	0	44	0	44	0	0	32
	大紀町	42	0	42	0	42	0	0	0
	度会町	46	0	50	0	50	0	0	0
	小計	1,551	0	1,611	0	1,156	270	2	62
伊 賀	伊賀市	657	0	657	0	302	362	0	0
	名張市	622	0	705	0	298	16	0	477
	小計	1,279	0	1,362	0	600	378	0	477
尾 鷲	尾鷲市	87	0	90	0	90	0	0	0
	紀北町	78	0	79	0	79	0	0	0
	小計	165	0	169	0	169	0	0	0
熊 野	熊野市	1	0	1	0	1	0	0	0
	御浜町	48	0	48	0	0	0	0	0
	紀宝町	75	0	75	0	4	0	0	0
	小計	124	0	124	0	5	0	0	0
合 計	10,604	0	11,694	0	6,964	2,478	989	1,557	

表4 市町別訪問指導(新生児：未熟児除く)

	市町村名	被訪問 実人数	医療機関等 への委託	乳児家庭全戸訪問 事業を併せて実施 の場合実人数	被訪問 延件数	医療機関等 への委託	職種別訪問延べ件数			
							保健師	助産師	看護師	その他(母子 保健推進員等)
桑 名	桑名市	95	0	95	104	0	19	35	0	0
	いなべ市	5	0	0	5	0	5	0	0	0
	木曾岬町	7	0	7	7	0	7	0	0	0
	東員町	6	0	5	9	0	9	0	0	0
	菰野町	126	0	126	138	0	84	65	0	0
	朝日町	3	0	0	3	0	3	1	0	0
	川越町	26	0	0	26	0	9	7	10	26
	小 計	268	0	233	292	0	136	108	10	26
四 日 市	四日市市	188	0	188	199	0	151	98	6	0
	小 計	188	0	188	199	0	151	98	6	0
鈴 鹿	鈴鹿市	113	0	112	113	0	16	112	0	1
	亀山市	54	0	0	54	0	54	54	0	0
	小 計	167	0	112	167	0	70	166	0	1
津	津 市	38	0	38	38	0	36	2	0	0
	小 計	38	0	38	38	0	36	2	0	0
松 阪	松阪市	98	0	98	102	0	96	2	13	7
	多気町	0	0	0	0	0	0	0	0	0
	明和町	6	0	6	6	0	6	0	0	0
	大台町	1	0	1	1	0	1	1	0	1
	小 計	105	0	105	109	0	103	3	13	8
伊 勢	伊勢市	47	0	47	48	0	42	6	0	0
	鳥羽市	1	0	0	1	0	1	0	0	0
	志摩市	3	0	2	5	0	5	0	0	0
	玉城町	0	0	0	0	0	0	0	0	0
	南伊勢町	21	0	21	21	0	21	0	0	15
	大紀町	4	0	1	5	0	5	0	0	0
	度会町	7	0	7	7	0	7	0	0	0
	小 計	83	0	78	87	0	81	6	0	15
伊 賀	伊賀市	14	0	14	14	0	12	2	0	1
	名張市	22	0	0	28	0	29	7	0	4
	小 計	36	0	14	42	0	41	9	0	5
尾 鷲	尾鷲市	0	0	0	0	0	0	0	0	0
	紀北町	2	0	2	2	0	2	0	0	0
	小 計	2	0	2	2	0	2	0	0	0
熊 野	熊野市	1	0	1	1	0	1	0	0	0
	御浜町	7	0	0	7	0	2	0	5	7
	紀宝町	3	0	3	8	0	8	0	0	0
	小 計	11	0	4	16	0	11	0	5	7
合 計	898	0	774	952	0	631	392	34	62	

表5 市町別訪問指導(未熟児)

	市町村名	被訪問 実人数	医療機関等 への委託	乳児家庭全戸訪問 事業を併せて実施 の場合実人数	被訪問 延件数	医療機関等 への委託	職種別訪問延べ件数			
							保健師	助産師	看護師	その他(母子 保健推進員等)
桑 名	桑名市	91	0	91	96	0	55	41	0	0
	いなべ市	7	0	0	7	0	7	0	0	0
	木曾岬町	0	0	0	0	0	0	0	0	0
	東員町	20	0	20	46	0	32	0	0	14
	菰野町	20	0	20	34	0	29	15	0	0
	朝日町	6	0	0	6	0	4	4	0	0
	川越町	14	0	0	17	0	8	8	1	14
	小 計	158	0	131	206	0	135	68	1	28
四 日 市	四日市市	226	0	226	226	0	109	10	11	117
	小 計	226	0	226	226	0	109	10	11	117
鈴 鹿	鈴鹿市	137	0	129	158	0	83	80	0	5
	亀山市	15	0	0	15	0	15	0	0	0
	小 計	152	0	129	173	0	98	80	0	5
津	津 市	166	0	131	199	0	171	28	0	0
	小 計	166	0	131	199	0	171	28	0	0
松 阪	松阪市	114	0	114	131	0	107	12	30	1
	多気町	14	0	14	14	0	14	5	0	0
	明和町	5	0	5	10	0	10	0	0	0
	大台町	4	0	3	8	0	9	1	0	5
	小 計	137	0	136	163	0	140	18	30	6
伊 勢	伊勢市	76	0	76	80	0	79	1	0	0
	鳥羽市	6	0	0	6	0	6	0	0	0
	志摩市	40	0	28	53	0	62	0	0	0
	玉城町	3	0	3	6	0	4	0	0	0
	南伊勢町	1	0	0	1	0	1	0	0	0
	大紀町	4	0	0	10	0	10	0	0	0
	度会町	4	0	1	4	0	1	0	0	0
	小 計	134	0	108	160	0	163	1	0	0
伊 賀	伊賀市	7	0	7	7	0	7	0	0	0
	名張市	35	0	8	43	0	43	9	0	0
	小 計	42	0	15	50	0	50	0	0	0
尾 鷲	尾鷲市	3	0	3	3	0	3	0	0	0
	紀北町	7	0	7	7	0	7	0	0	0
	小 計	10	0	10	10	0	10	0	0	0
熊 野	熊野市	2	0	2	2	0	2	0	0	0
	御浜町	1	0	0	1	0	1	0	0	0
	紀宝町	5	0	5	5	0	1	0	4	0
	小 計	8	0	7	8	0	4	0	4	0
合 計	1,033	0	893	1,195	0	880	205	46	156	

表6 市町別訪問指導(乳児:新生児・未熟児除く)

	市町村名	被訪問 実人数	医療機関等 への委託	乳児家庭全戸訪問 事業を併せて実施 の場合実人数	被訪問 延件数	医療機関等 への委託	職種別訪問延べ件数			
							保健師	助産師	看護師	その他(母子 保健推進員等)
桑 名	桑名市	1,137	0	929	1,185	0	713	473	0	4
	いなべ市	354	0	0	383	0	383	0	0	0
	木曾岬町	20	0	15	31	0	36	0	0	0
	東員町	152	0	152	337	0	219	0	0	118
	菰野町	175	0	165	268	0	244	99	0	5
	朝日町	94	0	0	98	0	16	0	0	0
	川越町	142	0	0	218	0	53	85	63	132
	小 計	2,074	0	1,261	2,520	0	1,664	657	63	259
四 日 市	四日市市	2,593	0	2,360	3,038	0	1,042	219	182	2,193
	小 計	2,593	0	2,360	3,038	0	1,042	219	182	2,193
鈴 鹿	鈴鹿市	1,492	0	1,418	1,526	0	569	68	91	850
	亀山市	403	0	389	407	0	230	0	177	7
	小 計	1,895	0	1,807	1,933	0	799	68	268	857
津	津 市	1,861	0	1,801	1,903	0	755	371	0	777
	小 計	1,861	0	1,801	1,903	0	755	371	0	777
松 阪	松阪市	1,115	0	1,048	1,223	0	456	119	667	44
	多気町	40	0	37	46	0	46	1	0	4
	明和町	188	0	188	199	0	162	0	37	0
	大台町	42	0	37	49	0	49	29	0	47
	小 計	1,385	0	1,310	1,517	0	713	149	704	95
伊 勢	伊勢市	815	0	793	853	0	590	263	2	1
	鳥羽市	96	0	0	98	0	98	0	0	0
	志摩市	282	0	242	334	0	251	0	0	61
	玉城町	144	0	144	144	0	4	0	0	0
	南伊勢町	28	0	23	53	0	53	0	0	17
	大紀町	54	0	42	79	0	79	0	0	0
	度会町	36	0	36	49	0	49	0	0	0
	小 計	1,455	0	1,280	1,610	0	1,124	263	2	79
伊 賀	伊賀市	694	0	636	787	0	798	8	0	56
	名張市	561	0	560	605	0	186	5	0	586
	小 計	1,255	0	1,196	1,392	0	984	13	0	642
尾 鷲	尾鷲市	85	0	85	86	0	86	0	0	0
	紀北町	78	0	78	80	0	80	0	0	0
	小 計	163	0	163	166	0	166	0	0	0
熊 野	熊野市	91	0	91	93	0	61	0	32	0
	御浜町	40	0	0	52	0	22	0	31	39
	紀宝町	67	0	66	67	0	1	0	65	0
	小 計	198	0	157	212	0	84	0	128	39
合 計	12,879	0	11,335	14,291	0	7,331	1,740	1,347	4,941	

表7 市町別訪問指導(幼児)

	市町村名	被訪問 実人数	医療機関等 への委託	被訪問 延件数	医療機関等 への委託	職種別訪問延べ件数			
						保健師	助産師	看護師	その他(母子 保健推進員等)
桑 名	桑名市	139	0	165	0	157	3	0	10
	いなべ市	517	0	813	0	813	0	0	0
	木曽岬町	7	0	15	0	24	0	0	0
	東員町	20	0	71	0	71	0	0	0
	菰野町	12	0	30	0	57	0	0	3
	朝日町	15	0	82	0	77	0	5	0
	川越町	3	0	3	0	3	0	0	0
	小 計	713	0	1,179	0	1,202	3	3	13
四 日 市	四日市市	233	0	386	0	287	0	99	0
	小 計	233	0	386	0	287	0	0	0
鈴 鹿	鈴鹿市	147	0	180	0	179	0	0	108
	亀山市	12	0	20	0	20	0	0	8
	小 計	159	0	200	0	199	0	0	116
津	津 市	151	0	209	0	182	0	0	27
	小 計	151	0	209	0	182	0	0	27
松 阪	松阪市	261	0	347	0	405	0	0	36
	多気町	1	0	1	0	1	0	0	0
	明和町	4	0	9	0	9	0	0	0
	大台町	12	0	20	0	20	0	0	11
	小 計	278	0	377	0	435	0	0	47
伊 勢	伊勢市	515	0	592	0	521	69	4	1
	鳥羽市	2	0	2	0	2	0	0	0
	志摩市	229	0	296	0	235	0	0	0
	玉城町	25	0	45	0	3	0	0	5
	南伊勢町	14	0	32	0	32	0	0	0
	大紀町	3	0	4	0	4	0	0	0
	度会町	7	0	20	0	20	0	0	0
	小 計	795	0	991	0	817	69	4	6
伊 賀	伊賀市	29	0	52	0	52	0	0	50
	名張市	32	0	71	0	82	1	0	12
	小 計	61	0	123	0	134	1	0	62
尾 鷲	尾鷲市	19	0	27	0	27	0	0	0
	紀北町	36	0	36	0	36	0	0	0
	小 計	55	0	63	0	63	0	0	0
熊 野	熊野市	15	0	17	0	17	0	0	0
	御浜町	6	0	9	0	9	0	0	0
	紀宝町	6	0	9	0	9	0	0	0
	小 計	27	0	35	0	35	0	0	0
合 計		2,472	0	3,563	0	3,354	73	17	271

表8 市町別訪問指導(小学生)

	市町村名	被訪問 実人数	医療機関等 への委託	被訪問 延件数	医療機関等 への委託	職種別訪問延べ件数			
						保健師	助産師	看護師	その他(母子 保健推進員等)
桑 名	桑名市	5	0	5	0	5	0	0	0
	いなべ市	0	0	0	0	0	0	0	0
	木曾岬町	0	0	0	0	0	0	0	0
	東員町	0	0	0	0	0	0	0	0
	菰野町	0	0	0	0	0	0	0	0
	朝日町	2	0	5	0	5	0	0	0
	川越町	0	0	0	0	0	0	0	0
	小計	7	0	10	0	10	0	0	0
四 日 市	四日市市	5	0	5	0	5	0	0	0
	小計	5	0	5	0	5	0	0	0
鈴 鹿	鈴鹿市	0	0	0	0	0	0	0	0
	亀山市	0	0	0	0	0	0	0	0
	小計	0	0	0	0	0	0	0	0
津	津市	2	0	2	0	2	0	0	0
	小計	2	0	2	0	2	0	0	0
松 阪	松阪市	11	0	12	0	16	0	0	5
	多気町	0	0	0	0	0	0	0	0
	明和町	0	0	0	0	0	0	0	0
	大台町	1	0	8	0	8	0	0	3
	小計	12	0	20	0	24	0	0	8
伊 勢	伊勢市	5	0	13	0	11	0	2	1
	鳥羽市	0	0	0	0	0	0	0	0
	志摩市	24	0	34	0	16	0	0	0
	玉城町	11	0	11	0	2	0	0	2
	南伊勢町	0	0	0	0	0	0	0	0
	大紀町	0	0	0	0	0	0	0	0
	度会町	3	0	21	0	21	0	0	0
	小計	43	0	79	0	50	0	2	3
伊 賀	伊賀市	3	0	3	0	3	0	0	3
	名張市	3	0	4	0	4	0	0	2
	小計	6	0	7	0	7	0	0	5
尾 鷲	尾鷲市	0	0	0	0	0	0	0	0
	紀北町	0	0	0	0	0	0	0	0
	小計	0	0	0	0	0	0	0	0
熊 野	熊野市	1	0	5	0	5	0	0	0
	御浜町	0	0	0	0	0	0	0	0
	紀宝町	0	0	0	0	0	0	0	0
	小計	1	0	5	0	5	0	0	0
合 計		76	0	128	0	103	0	2	16

表9 市町別訪問指導(中学生以上)

		被訪問 実人数	医療機関等 への委託	被訪問 延件数	医療機関等 への委託	職種別訪問延べ件数			
						保健師	助産師	看護師	その他(母子 保健推進員等)
桑 名	桑名市	0	0	0	0	0	0	0	0
	いなべ市	1	0	2	0	2	0	0	0
	木曾岬町	1	0	1	0	2	0	0	0
	東員町	0	0	0	0	0	0	0	0
	菰野町	0	0	0	0	0	0	0	0
	朝日町	0	0	0	0	0	0	0	0
	川越町	0	0	0	0	0	0	0	0
	小計	2	0	3	0	4	0	0	0
四 日 市	四日市市	7	0	7	0	7	0	0	0
	小計	7	0	7	0	7	0	0	0
鈴 鹿	鈴鹿市	0	0	0	0	0	0	0	0
	亀山市	0	0	0	0	0	0	0	0
	小計	0	0	0	0	0	0	0	0
津	津市	1	0	1	0	1	0	0	0
	小計	1	0	1	0	1	0	0	0
松 阪	松阪市	3	0	3	0	3	0	0	0
	多気町	0	0	0	0	0	0	0	0
	明和町	0	0	0	0	0	0	0	0
	大台町	1	0	8	0	8	0	0	3
	小計	4	0	11	0	11	0	0	3
伊 勢	伊勢市	0	0	0	0	0	0	0	0
	鳥羽市	0	0	0	0	0	0	0	0
	志摩市	0	0	0	0	0	0	0	0
	玉城町	5	0	7	0	2	0	0	1
	南伊勢町	0	0	0	0	0	0	0	0
	大紀町	0	0	0	0	0	0	0	0
	度会町	4	0	15	0	0	0	0	0
	小計	9	0	22	0	2	0	0	1
伊 賀	伊賀市	2	0	2	0	2	0	0	2
	名張市	4	0	9	0	10	2	0	10
	小計	6	0	11	0	12	2	0	12
尾 鷲	尾鷲市	0	0	0	0	0	0	0	0
	紀北町	1	0	1	0	1	0	0	0
	小計	1	0	1	0	1	0	0	0
熊 野	熊野市	0	0	0	0	0	0	0	0
	御浜町	0	0	0	0	0	0	0	0
	紀宝町	0	0	0	0	0	0	0	0
	小計	0	0	0	0	0	0	0	0
合 計	30	0	56	0	38	2	0	16	

2 要支援者の訪問等依頼件数(再掲)

表10-1 要支援者の訪問等依頼件数(再掲)

	市町村名	新生児スクリーニング検査で要再検となり訪問等支援依頼があった児(実人数)	みえ出産前後親子支援事業で支援依頼や連絡があった妊産婦及び乳児(実人数)		妊婦一般健康診査による市町指示(1~14回) 実人数			
			産婦人科から支援依頼・情報提供があった件数	小児科から支援依頼・情報提供があった件数	電話	来所	訪問	その他
桑名	桑名市	0	0	0	0	0	0	0
	いなべ市	0	0	0	0	0	0	0
	木曾岬町	0	1	0	0	0	0	0
	東員町	0	0	0	0	0	0	0
	菰野町	0	15	1	0	0	0	0
	朝日町	0	2	6	0	0	0	0
	川越町	0	0	0	0	0	0	0
	小計	0	18	7	0	0	0	0
四日市	四日市市	1	0	0	0	0	0	0
	小計	1	0	0	0	0	0	0
鈴鹿	鈴鹿市	0	4	4	19	0	0	0
	亀山市	0	0	0	0	0	0	0
	小計	0	4	4	19	0	0	0
津	津市	3	36	36	1	1	0	0
	小計	3	36	36	1	1	0	0
松阪	松阪市	3	134	0	5	1	7	5
	多気町	0	0	0	0	0	0	0
	明和町	0	0	0	0	0	1	0
	大台町	0	0	0	0	0	0	0
	小計	3	134	0	5	1	8	5
伊勢	伊勢市	3	0	0	0	0	0	0
	鳥羽市	0	0	0	0	0	0	0
	志摩市	0	0	0	2	0	0	0
	玉城町	0	1	0	0	0	0	0
	南伊勢町	0	0	0	0	0	0	0
	大紀町	0	0	0	0	0	0	0
	度会町	0	0	0	0	0	0	0
	小計	3	1	0	2	0	0	0
伊賀	伊賀市	3	0	0	0	0	0	0
	名張市	1	0	0	2	0	1	0
	小計	4	0	0	2	0	1	0
尾鷲	尾鷲市	0	1	0	0	0	0	0
	紀北町	0	0	0	0	0	0	0
	小計	0	1	0	0	0	0	0
熊野	熊野市	0	2	2	0	0	0	0
	御浜町	0	1	0	0	0	0	0
	紀宝町	0	0	0	0	0	0	0
	小計	0	3	2	0	0	0	0
合計	14	197	49	29	2	9	5	

表10-2 要支援者の訪問等依頼件数(再掲)

	市町村名	4か月児健康診査による市町指示(1~14回) 実人数				10か月児健康診査による市町指示(1~14回) 実人数			
		電話	来所	訪問	その他	電話	来所	訪問	その他
桑名	桑名市	1	1	0	5	0	0	1	4
	いなべ市	3	0	0	1	6	2	2	1
	木曾岬町	0	0	0	0	0	0	0	0
	東員町	0	0	3	0	0	0	2	0
	菰野町	4	0	0	0	7	0	5	0
	朝日町	0	0	0	0	0	1	0	0
	川越町	0	0	0	0	0	0	0	0
	小計	8	1	3	6	13	3	10	5
四日市	四日市市	15	3	3	0	18	3	14	0
	小計	15	3	3	0	18	3	14	0
鈴鹿	鈴鹿市	1	0	5	0	6	2	3	1
	亀山市	4	0	5	0	4	0	2	0
	小計	5	0	10	0	10	2	5	1
津	津市	9	0	5	0	8	1	4	0
	小計	9	0	5	0	8	1	4	0
松阪	松阪市	6	3	8	7	11	2	7	8
	多気町	0	0	1	0	0	0	4	0
	明和町	1	2	1	0	3	7	0	0
	大台町	0	0	1	0	0	0	0	0
	小計	7	5	11	7	14	9	11	8
伊勢	伊勢市	5	6	5	0	11	12	4	0
	鳥羽市	0	5	0	0	1	14	1	0
	志摩市	18	20	3	0	23	33	10	0
	玉城町	0	2	1	0	0	6	0	0
	南伊勢町	0	0	0	0	0	0	0	0
	大紀町	0	0	0	0	0	0	0	0
	度会町	0	0	1	0	0	0	0	0
	小計	23	33	10	0	35	65	15	0
伊賀	伊賀市	3	0	15	0	7	0	41	0
	名張市	4	0	1	0	5	0	1	0
	小計	7	0	16	0	12	0	42	0
尾鷲	尾鷲市	0	0	0	0	0	0	0	0
	紀北町	0	0	3	0	0	0	0	2
	小計	0	0	3	0	0	0	0	2
熊野	熊野市	0	4	0	1	0	3	0	1
	御浜町	0	0	0	0	0	0	0	0
	紀宝町	0	0	0	0	0	0	0	0
	小計	0	4	0	1	0	3	0	1
合計	74	46	61	14	110	86	101	17	

3 保健指導(健康相談)

表11 市町別妊婦健康相談保健指導件数(妊婦)

	市町村名	被指導 実人数	健診の事後指導	被指導 延件数	電話相談 延件数
桑 名	桑名市	1,442	7	1,446	444
	いなべ市	6	0	8	71
	木曾岬町	30	0	31	2
	東員町	1	0	0	2
	菰野町	319	0	342	25
	朝日町	1	0	1	0
	川越町	204	0	204	15
	小 計	2,003	7	2,032	559
	四 日 市	四日市市	1,301	2	1,404
	小 計	1,301	2	1,404	261
鈴 鹿	鈴鹿市	2	2	2	44
	亀山市	0	0	0	1
	小 計	2	2	2	45
津	津 市	2,036	0	2,044	22
	小 計	2,036	0	2,044	22
松 阪	松阪市	206	33	347	37
	多気町	0	0	0	0
	明和町	1	0	1	0
	大台町	13	0	13	1
	小 計	220	33	361	38
伊 勢	伊勢市	1,000	0	1,004	24
	鳥羽市	104	0	104	1
	志摩市	175	0	185	63
	玉城町	0	0	0	3
	南伊勢町	0	0	0	0
	大紀町	3	0	3	0
	度会町	0	0	0	0
	小 計	1,282	0	1,296	91
伊 賀	伊賀市	747	0	768	10
	名張市	618	114	630	162
	小 計	1,365	114	1,398	172
尾 鷲	尾鷲市	47	0	49	0
	紀北町	0	0	0	0
	小 計	47	0	49	0
熊 野	熊野市	102	0	102	2
	御浜町	47	0	0	0
	紀宝町	86	0	86	0
	小 計	235	0	188	2
合 計	8,491	158	8,774	1,190	

表12 市町別産婦健康相談保健指導件数(産婦)

	市町村名	被指導 実人数	健診の事後指導	被指導 延件数	電話相談 延件数
桑 名	桑名市	181	1	201	98
	いなべ市	5	0	8	41
	木曾岬町	0	0	0	0
	東員町	8	0	0	8
	菰野町	33	0	52	311
	朝日町	82	0	236	20
	川越町	37	0	37	121
	小 計	346	1	534	599
	四 日 市	四日市市	92	0	111
	小 計	92	0	111	64
鈴 鹿	鈴鹿市	0	0	0	25
	亀山市	0	0	0	1
	小 計	0	0	0	26
津	津 市	2	0	2	14
	小 計	2	0	2	14
松 阪	松阪市	814	136	2,053	14
	多気町	7	0	8	0
	明和町	0	0	0	0
	大台町	55	0	173	6
	小 計	876	136	2,234	20
伊 勢	伊勢市	8	0	8	19
	鳥羽市	0	0	0	0
	志摩市	6	0	6	322
	玉城町	57	0	143	0
	南伊勢町	40	0	112	0
	大紀町	0	0	0	1
	度会町	1	0	3	2
	小 計	112	0	272	344
伊 賀	伊賀市	5	0	3	7
	名張市	608	114	1,438	553
	小 計	613	114	1,441	560
尾 鷲	尾鷲市	53	0	53	0
	紀北町	0	0	0	0
	小 計	53	0	53	0
熊 野	熊野市	2	0	2	4
	御浜町	0	0	0	0
	紀宝町	75	0	75	0
	小 計	77	0	77	4
合 計	2,171	251	4,724	1,631	

表13 市町別乳児健康相談保健指導件数(乳児)

	市町村名	被指導 実人数	健診の事後指導	被指導 延件数	電話相談 延件数
桑 名	桑名市	951	89	1,178	2,390
	いなべ市	191	0	570	127
	木曽岬町	50	0	154	7
	東員町	8	0	0	8
	菰野町	290	39	303	63
	朝日町	92	2	246	34
	川越町	115	0	478	120
	小 計	1,697	130	2,929	2,749
四 日 市	四日市市	3,105	31	7,720	7,005
	小 計	3,105	31	7,720	7,005
鈴 鹿	鈴鹿市	391	2	480	464
	亀山市	155	47	294	4
	小 計	546	49	774	468
津	津 市	1,276	0	2,652	148
	小 計	1,276	0	2,652	148
松 阪	松阪市	435	55	2,653	652
	多気町	37	0	52	4
	明和町	103	13	361	29
	大台町	55	1	173	6
	小 計	630	69	3,239	691
伊 勢	伊勢市	551	25	1,428	67
	鳥羽市	142	0	194	7
	志摩市	307	29	438	265
	玉城町	272	0	408	9
	南伊勢町	40	0	112	0
	大紀町	34	0	89	1
	度会町	18	0	31	10
	小 計	1,364	54	2,700	359
伊 賀	伊賀市	606	11	1,712	56
	名張市	608	276	1,438	303
	小 計	1,214	287	3,150	359
尾 鷲	尾鷲市	57	0	196	44
	紀北町	21	0	58	0
	小 計	78	0	254	44
熊 野	熊野市	61	9	194	48
	御浜町	46	0	60	0
	紀宝町	10	3	18	12
	小 計	117	12	272	60
合 計		10,027	632	23,690	11,883

表14 市町別幼児健康相談保健指導件数(幼児)

	市町村名	被指導 実人数	健診の事後指導	被指導 延件数	電話相談 延件数
桑 名	桑名市	1,695	450	1,911	1,770
	いなべ市	1,132	0	1,695	422
	木曽岬町	80	0	255	25
	東員町	39	24	47	15
	菰野町	360	30	386	38
	朝日町	185	10	575	245
	川越町	100	0	412	105
	小 計	3,591	514	5,281	2,620
四 日 市	四日市市	3,210	818	4,732	3,620
	小 計	3,210	818	4,732	3,620
鈴 鹿	鈴鹿市	404	108	459	1,404
	亀山市	404	139	545	14
	小 計	808	247	1,004	1,418
津	津 市	1,025	236	2,551	98
	小 計	1,025	236	2,551	98
松 阪	松阪市	966	139	3,959	1,168
	多気町	19	0	26	0
	明和町	75	0	160	9
	大台町	42	9	173	2
	小 計	1,102	148	4,318	1,179
伊 勢	伊勢市	525	112	1,610	286
	鳥羽市	29	0	123	2
	志摩市	227	48	475	136
	玉城町	104	0	255	8
	南伊勢町	77	3	223	0
	大紀町	15	1	30	0
	度会町	39	0	68	16
	小 計	1,016	164	2,784	448
伊 賀	伊賀市	190	168	210	34
	名張市	1,183	417	1,303	227
	小 計	1,373	585	1,513	261
尾 鷲	尾鷲市	45	28	137	60
	紀北町	7	0	24	0
	小 計	52	28	161	60
熊 野	熊野市	357	64	741	81
	御浜町	46	0	88	0
	紀宝町	115	49	117	10
	小 計	518	113	946	91
合 計		12,695	2,853	23,290	9,795

表15 市町別思春期健康相談保健指導件数(小学生)

	市町村名	被指導 実人数	健診の事後指導	被指導 延件数	電話相談 延件数
桑名	桑名市	129	0	129	69
	いなべ市	0	0	0	0
	木曾岬町	12	0	14	1
	東員町	0	0	0	0
	菰野町	0	0	0	0
	朝日町	34	0	75	161
	川越町	24	0	24	24
	小計	199	0	242	255
	四日市	四日市市	81	0	81
小計	81	0	81	81	
鈴鹿	鈴鹿市	0	0	0	5
	亀山市	0	0	0	0
	小計	0	0	0	5
津	津市	1	0	1	12
	小計	1	0	1	12
松阪	松阪市	7	0	8	11
	多気町	0	0	0	0
	明和町	0	0	0	1
	大台町	0	0	0	5
	小計	7	0	8	17
伊勢	伊勢市	0	0	0	0
	鳥羽市	0	0	0	0
	志摩市	8	0	10	22
	玉城町	0	0	0	8
	南伊勢町	4	0	7	0
	大紀町	0	0	0	0
	度会町	10	0	14	4
	小計	22	0	31	34
伊賀	伊賀市	1	0	1	7
	名張市	44	0	111	171
	小計	45	0	112	178
尾鷲	尾鷲市	0	0	0	0
	紀北町	0	0	0	0
	小計	0	0	0	0
熊野	熊野市	3	0	9	10
	御浜町	0	0	0	0
	紀宝町	8	0	9	0
	小計	11	0	18	10
合計	366	0	493	592	

表16 市町別思春期健康相談保健指導件数(中学生以上)

	市町村名	被指導 実人数	健診の事後指導	被指導 延件数	電話相談 延件数
桑名	桑名市	34	0	34	37
	いなべ市	1	0	1	0
	木曾岬町	0	0	0	0
	東員町	0	0	0	0
	菰野町	0	0	0	0
	朝日町	4	0	14	28
	川越町	12	0	12	12
	小計	51	0	61	77
	四日市	四日市市	16	0	16
小計	16	0	16	16	
鈴鹿	鈴鹿市	0	0	0	2
	亀山市	0	0	0	5
	小計	0	0	0	7
津	津市	1	0	1	5
	小計	1	0	1	5
松阪	松阪市	4	0	8	12
	多気町	0	0	0	0
	明和町	1	0	1	3
	大台町	0	0	0	2
	小計	5	0	9	17
伊勢	伊勢市	0	0	0	0
	鳥羽市	0	0	0	0
	志摩市	2	0	2	2
	玉城町	0	0	0	0
	南伊勢町	3	0	5	0
	大紀町	0	0	0	0
	度会町	2	0	2	3
	小計	7	0	9	5
伊賀	伊賀市	0	0	0	1
	名張市	11	0	9	38
	小計	11	0	9	39
尾鷲	尾鷲市	0	0	0	0
	紀北町	0	0	0	0
	小計	0	0	0	0
熊野	熊野市	0	0	0	0
	御浜町	0	0	0	0
	紀宝町	2	0	2	0
	小計	2	0	2	0
合計	93	0	107	166	

4 健康教育

表17 健康教育(思春期・未婚女性学級)

	市町村名	開催回数	参加者数
桑名	桑名市	0	0
	いなべ市	4	422
	木曾岬町	2	0
	東員町	2	230
	菰野町	1	16
	朝日町	0	0
	川越町	0	0
	小計	9	668
四日市	四日市市	0	0
	小計	0	0
鈴鹿	鈴鹿市	11	2,222
	亀山市	0	0
	小計	11	2,222
津	津市	0	0
	小計	0	0
松阪	松阪市	0	0
	多気町	7	291
	明和町	0	0
	大台町	2	50
	小計	9	341
伊勢	伊勢市	0	0
	鳥羽市	0	0
	志摩市	3	174
	玉城町	0	0
	南伊勢町	0	0
	大紀町	0	0
	度会町	0	0
	小計	3	174
伊賀	伊賀市	8	222
	名張市	8	948
	小計	16	1,170
尾鷲	尾鷲市	0	0
	紀北町	8	226
	小計	8	226
熊野	熊野市	6	819
	御浜町	0	0
	紀宝町	0	0
	小計	6	819
合計		62	5,620

表18 健康教育(婚前・新婚学級)

	市町村名	開催回数	参加者数
桑名	桑名市	0	0
	いなべ市	0	0
	木曾岬町	0	0
	東員町	0	0
	菰野町	0	0
	朝日町	0	0
	川越町	0	0
	小計	0	0
四日市	四日市市	0	0
	小計	0	0
鈴鹿	鈴鹿市	0	0
	亀山市	0	0
	小計	0	0
津	津市	0	0
	小計	0	0
松阪	松阪市	0	0
	多気町	0	0
	明和町	0	0
	大台町	0	0
	小計	0	0
伊勢	伊勢市	0	0
	鳥羽市	0	0
	志摩市	0	0
	玉城町	0	0
	南伊勢町	0	0
	大紀町	0	0
	度会町	0	0
	小計	0	0
伊賀	伊賀市	0	0
	名張市	0	0
	小計	0	0
尾鷲	尾鷲市	0	0
	紀北町	0	0
	小計	0	0
熊野	熊野市	0	0
	御浜町	0	0
	紀宝町	0	0
	小計	0	0
合計		0	0

表19 健康教育(両(母)親学級 : 妊娠期)

	市町村名	開催回数	参加者数
桑名	桑名市	12	494
	いなべ市	6	27
	木曾岬町	3	25
	東員町	6	57
	菰野町	13	165
	朝日町	6	57
	川越町	6	42
	小計	52	867
四日市	四日市市	17	503
	小計	17	503
鈴鹿	鈴鹿市	10	297
	亀山市	8	44
	小計	18	341
津	津市	24	229
	小計	24	229
松阪	松阪市	12	338
	多気町	0	0
	明和町	4	11
	大台町	3	23
	小計	19	372
伊勢	伊勢市	8	215
	鳥羽市	6	27
	志摩市	0	0
	玉城町	3	47
	南伊勢町	0	0
	大紀町	2	6
	度会町	3	10
	小計	22	305
伊賀	伊賀市	4	109
	名張市	53	291
	小計	57	400
尾鷲	尾鷲市	6	52
	紀北町	0	0
	小計	6	52
熊野	熊野市	3	25
	御浜町	0	0
	紀宝町	4	37
	小計	7	62
合計		222	3,131

表20 健康教育(育児学級 : 乳児期)

	市町村名	開催回数	参加者数
桑名	桑名市	54	1,814
	いなべ市	12	128
	木曾岬町	4	26
	東員町	18	213
	菰野町	33	742
	朝日町	10	195
	川越町	9	138
	小計	140	3,256
四日市	四日市市	31	771
	小計	31	771
鈴鹿	鈴鹿市	28	521
	亀山市	6	84
	小計	34	605
津	津市	61	1,438
	小計	61	1,438
松阪	松阪市	55	2,100
	多気町	5	54
	明和町	14	261
	大台町	12	95
	小計	86	2,510
伊勢	伊勢市	18	428
	鳥羽市	14	98
	志摩市	10	62
	玉城町	10	78
	南伊勢町	1	13
	大紀町	3	71
	度会町	8	52
	小計	64	802
伊賀	伊賀市	26	548
	名張市	18	647
	小計	44	1,195
尾鷲	尾鷲市	4	60
	紀北町	4	17
	小計	8	77
熊野	熊野市	12	78
	御浜町	11	148
	紀宝町	30	249
	小計	53	475
合計		521	11,129

表21健康教育(育児学級:幼児期)

	市町村名	開催回数	参加者数
桑名	桑名市	42	788
	いなべ市	54	1,107
	木曾岬町	14	236
	東員町	12	100
	菰野町	230	1,351
	朝日町	9	471
	川越町	0	0
	小計	361	4,053
四日市	四日市市	72	1,741
	小計	72	1,741
鈴鹿	鈴鹿市	43	613
	亀山市	55	487
	小計	98	1,100
津	津市	107	2,138
	小計	107	2,138
松阪	松阪市	112	4,123
	多気町	0	0
	明和町	12	336
	大台町	3	18
	小計	127	4,477
伊勢	伊勢市	78	2,338
	鳥羽市	43	912
	志摩市	22	157
	玉城町	16	741
	南伊勢町	12	95
	大紀町	5	182
	度会町	4	40
	小計	180	4,465
伊賀	伊賀市	99	1,006
	名張市	85	988
	小計	184	1,994
尾鷲	尾鷲市	4	98
	紀北町	3	21
	小計	7	119
熊野	熊野市	41	382
	御浜町	49	457
	紀宝町	30	253
	小計	120	1,092
合計		1,256	21,179

表22健康教育(その他学級:小学生)

	市町村名	開催回数	参加者数
桑名	桑名市	10	303
	いなべ市	0	0
	木曾岬町	0	0
	東員町	0	0
	菰野町	0	0
	朝日町	0	0
	川越町	1	27
	小計	11	330
四日市	四日市市	0	0
	小計	0	0
鈴鹿	鈴鹿市	0	0
	亀山市	0	0
	小計	0	0
津	津市	3	203
	小計	3	203
松阪	松阪市	22	1,040
	多気町	1	54
	明和町	0	0
	大台町	7	180
	小計	30	1,274
伊勢	伊勢市	0	0
	鳥羽市	1	35
	志摩市	12	231
	玉城町	0	0
	南伊勢町	0	0
	大紀町	0	0
	度会町	6	149
	小計	19	415
伊賀	伊賀市	6	60
	名張市	0	0
	小計	6	60
尾鷲	尾鷲市	1	30
	紀北町	0	0
	小計	1	30
熊野	熊野市	3	24
	御浜町	0	0
	紀宝町	0	0
	小計	3	24
合計		73	2,336

5(1) 妊婦健康診査(受診者数)

表23 市町別妊婦健康診査受診券交付状況及び妊婦健康診査受診状況

1～14回分

	市町村名	医療機関委託			うち精密健康診査		健診実施率
		受診券交付者数	受診実人員	延受診者数	延受診者数	医療機関等委託	
桑名	桑名市	1,279	1,890	14,120			147.8
	いなべ市	380	380	4,144			100.0
	木曾岬町	28	43	307			153.6
	東員町	207	299	2,373			144.4
	菰野町	317	505	3,848			159.3
	朝日町	112	107	1,150			95.5
	川越町	337	317	2,321			94.1
	小計	2,660	3,541	28,263	0	0	133.1
四日市	四日市市	2,948	2,758	31,570			93.6
	小計	2,948	2,758	31,570	0	0	93.6
鈴鹿	鈴鹿市	1,978	2,689	21,608			135.9
	亀山市	468	732	5,649			156.4
	小計	2,446	3,421	27,257	0	0	139.9
津	津市	2,272	3,464	26,578			152.5
	小計	2,272	3,464	26,578	0	0	152.5
松阪	松阪市	1,416	2,127	16,677			150.2
	多気町	101	156	1,191			154.5
	明和町	288	288	2,223			100.0
	大台町	59	72	614			122.0
	小計	1,864	2,643	20,705	0	0	141.8
伊勢	伊勢市	1,001	1,564	12,333			156.2
	鳥羽市	115	156	1,273			135.7
	志摩市	265	431	3,224			162.6
	玉城町	130	207	1,582			159.2
	南伊勢町	52	77	489			148.1
	大紀町	33	57	307			172.7
	度会町	68	98	746			144.1
	小計	1,664	2,590	19,954	0	0	155.6
伊賀	伊賀市	747	949	8,276			127.0
	名張市	631	951	7,375			150.7
	小計	1,378	1,900	15,651	0	0	137.9
尾鷲	尾鷲市	94	143	1,116			152.1
	紀北町	70	99	792			141.4
	小計	164	242	1,908	0	0	147.6
熊野	熊野市	103	150	1,151			145.6
	御浜町	47	75	507			159.6
	紀宝町	87	128	813			147.1
	小計	237	353	2,471	0	0	148.9
合計		15,633	20,912	174,357	0	0	133.8

5(2)妊産婦健康診査(結果)

表24 1~14回分

	市町村名	延受診者数	結果別延人数 *重複あり						精密健康診査
			異常なし	要指導	要観察	要精査	要治療	不明(未記入)	延受診者数
桑名	桑名市	14,120	13,412	80		212	372	44	
	いなべ市	4,144	4,042	22		34	46	0	
	木曾岬町	307	265	0		18	24	0	
	東員町	2,373	2,288	3		17	65	0	
	菰野町	3,848	3,792	23		5	28	0	
	朝日町	1,150	1,112	2		17	19	0	
	川越町	2,321	2,233	15		44	29	0	
	小計	28,263	27,144	145		347	583	44	0
四日市	四日市市	5,271	2,673	17		210	271	2,100	
	小計	5,271	2,673	17		210	271	2,100	0
鈴鹿	鈴鹿市	21,608	19,752	666		150	1,040	0	
	亀山市	5,649	4,783	297		18	551	0	
	小計	27,257	24,535	963		168	1,591	0	0
津	津市	26,578	25,055	323		116	1,017	67	
	小計	26,578	25,055	323		116	1,017	67	0
松阪	松阪市	16,677	15,696	438		105	425	13	
	多気町	1,191	1,138	29		3	21	0	
	明和町	2,223	2,110	51		6	52	4	
	大台町	76	52	2		2	13	7	
	小計	20,167	18,996	520		116	511	24	0
伊勢	伊勢市	12,333	11,190	427		102	389	225	
	鳥羽市	1,273	1,177	37		6	53	0	
	志摩市	3,224	2,973	111		24	116	0	
	玉城町	1,582	1,474	41		12	54	1	
	南伊勢町	489	469	8		0	12	0	
	大紀町	307	296	5		1	5	0	
	度会町	746	722	10		2	12	0	
	小計	19,954	18,301	639		147	641	226	0
伊賀	伊賀市	8,276	7,932	128		13	169	34	
	名張市	7,375	5,039	1,883		15	388	50	
	小計	15,651	12,971	2,011		28	557	84	0
尾鷲	尾鷲市	1,116	1,005	26		5	68	12	
	紀北町	792	746	14		3	28	1	
	小計	1,908	1,751	40		8	96	13	0
熊野	熊野市	1,151	1,102	6		3	40	0	
	御浜町	507	494	7		1	5	0	
	紀宝町	813	807	0		3	3	0	
	小計	2,471	2,403	13		7	48	0	0
合計		147,520	133,829	4,671	0	1,147	5,315	2,558	0

5(3)妊産婦健康診査(子宮頸がん検診)

表25

	市町村名	実施数	結果		
			異常なし	要精検	未記入
桑名	桑名市	1,177	1,149	12	16
	いなべ市	344	342	2	0
	木曽岬町	24	24	0	0
	東員町	179	174	4	1
	菰野町	322	322	0	0
	朝日町	107	107	0	0
	川越町	197	195	2	0
	小計	2,350	2,313	20	17
四日市	四日市市	2,691	2,673	17	1
	小計	2,691	2,673	17	1
鈴鹿	鈴鹿市	1,752	1,737	15	0
	亀山市	460	455	4	1
	小計	2,212	2,192	19	1
津	津市	2,204	2,177	18	9
	小計	2,204	2,177	18	9
松阪	松阪市	1,363	1,350	13	0
	多気町	100	99	1	0
	明和町	169	169	0	0
	大台町	56	52	2	2
	小計	1,688	1,670	16	2
伊勢	伊勢市	989	953	8	28
	鳥羽市	95	95	0	0
	志摩市	261	252	0	9
	玉城町	136	129	0	7
	南伊勢町	44	43	1	0
	大紀町	32	31	1	0
	度会町	68	68	0	0
	小計	1,625	1,571	10	44
伊賀	伊賀市	694	689	3	2
	名張市	607	587	2	18
	小計	1,301	1,276	5	20
尾鷲	尾鷲市	94	92	1	1
	紀北町	61	60	0	1
	小計	155	152	1	2
熊野	熊野市	93	93	0	0
	御浜町	40	39	0	1
	紀宝町	82	80		2
	小計	215	212	0	3
合計	14,441	14,236	106	99	

5(4)妊産婦健康診査(B群溶血性レンサ球菌検査)

表26

	市町村名	実施数	結果			
			陰性	陽性	その他	未記入
桑名	桑名市	1,177	1,171	1	0	5
	いなべ市	318	293	25	0	0
	木曽岬町	28	23	5	0	0
	東員町	145	128	17	0	0
	菰野町	295	280	15	0	0
	朝日町	83	73	10	0	0
	川越町	173	158	15	0	0
	小計	2,219	2,126	88	0	5
四日市	四日市市	2,132	2,002	129	0	1
	小計	2,132	2,002	129	0	1
鈴鹿	鈴鹿市	1,526	1,431	95	0	0
	亀山市	420	372	37	0	11
	小計	1,946	1,803	132	0	11
津	津市	2,026	1,833	166	0	27
	小計	2,026	1,833	166	0	27
松阪	松阪市	1,239	1,130	109	0	0
	多気町	92	89	3	0	0
	明和町	172	159	13	0	0
	大台町	45	38	7	0	0
	小計	1,548	1,416	132	0	0
伊勢	伊勢市	927	820	73	0	34
	鳥羽市	97	90	7	0	0
	志摩市	250	228	20	0	2
	玉城町	112	13	99	0	0
	南伊勢町	38	36	2	0	0
	大紀町	25	23	2	0	0
	度会町	68	67	1	0	0
	小計	1,517	1,277	204	0	36
伊賀	伊賀市	628	560	66	0	2
	名張市	553	474	41	0	38
	小計	1,181	1,034	107	0	40
尾鷲	尾鷲市	82	73	7	0	2
	紀北町	61	53	6	0	2
	小計	143	126	13	0	4
熊野	熊野市	94	86	8	0	0
	御浜町	39	36	2	0	1
	紀宝町	82	82	0	0	0
	小計	215	204	10	0	1
合計	12,927	11,821	981	0	125	

5(5)妊婦健康診査(HTLV-1抗体検査)

表27

	市町村名	実施数	結果		
			陰性	陽性	未記入
桑 名	桑名市	1,123	1,107	6	10
	いなべ市	336	336	0	0
	木曽岬町	24	24	0	0
	東員町	169	167	2	0
	菰野町	320	320	0	0
	朝日町	94	93	1	0
	川越町	181	181	0	0
	小計	2,247	2,228	9	10
四 日 市	四日市市	2,485	2,479	3	3
	小計	2,485	2,479	3	3
鈴 鹿	鈴鹿市	1,693	1,688	5	0
	亀山市	437	430	2	5
	小計	2,130	2,118	7	5
津	津市	2,080	2,073	3	4
	小計	2,080	2,073	3	4
松 阪	松阪市	1,350	1,341	9	0
	多気町	102	102	0	0
	明和町	181	180	1	0
	大台町	50	49	0	1
	小計	1,683	1,672	10	1
伊 勢	伊勢市	953	936	3	14
	鳥羽市	96	93	3	0
	志摩市	243	236	5	2
	玉城町	119	119	0	0
	南伊勢町	33	33	0	0
	大紀町	21	21	0	0
	度会町	68	68	0	0
	小計	1,533	1,506	11	16
伊 賀	伊賀市	696	690	4	2
	名張市	613	587	1	25
	小計	1,309	1,277	5	27
尾 鷲	尾鷲市	80	80	0	0
	紀北町	63	62	0	1
	小計	143	142	0	1
熊 野	熊野市	83	83	0	0
	御浜町	38	37	0	1
	紀宝町	66	66	0	0
	小計	187	186	0	1
合 計		13,797	13,681	48	68

5(6)妊産婦健康診査(喫煙)

表28

	市町村名	1～14回分				
		受診者数	喫煙あり	(喫煙率)	喫煙なし	未記入
桑名	桑名市	14,120	284	2.0	13,570	266
	いなべ市	4,144	115	2.8	3,931	98
	木曽岬町	307	0	0.0	0	3
	東員町	2,373	37	1.6	2,303	33
	菰野町	3,844	85	2.2	3,759	0
	朝日町	1,150	20	1.7	1,095	35
	川越町	2,321	37	1.6	2,218	66
	小計	28,259	578	2.0	26,876	501
四日市	四日市市	29,470	919	3.1	27,178	1,373
	小計	29,470	919	3.1	27,178	1,373
鈴鹿	鈴鹿市	21,608	547	2.5	20,761	300
	亀山市	5,649	95	1.7	5,335	219
	小計	27,257	642	2.4	26,096	519
津	津市	26,578	502	1.9	25,622	454
	小計	26,578	502	1.9	25,622	454
松阪	松阪市	16,677	393	2.4	15,964	320
	多気町	1,191	16	1.3	1,160	15
	明和町	2,223	55	2.5	2,147	21
	大台町	614	1	0.2	611	2
	小計	20,705	465	2.2	19,882	358
伊勢	伊勢市	12,333	335	2.7	11,751	247
	鳥羽市	1,273	40	3.1	1,219	14
	志摩市	3,224	115	3.6	3,012	97
	玉城町	1,582	40	2.5	1,531	11
	南伊勢町	489	7	1.4	457	25
	大紀町	307	1	0.3	306	0
	度会町	746	14	1.9	729	3
	小計	19,954	552	2.8	19,005	397
伊賀	伊賀市	8,276	186	2.2	7,926	164
	名張市	7,375	159	2.2	7,054	162
	小計	15,651	345	2.2	14,980	326
尾鷲	尾鷲市	1,116	40	3.6	1,027	49
	紀北町	792	36	4.5	734	22
	小計	1,908	76	4.0	1,761	71
熊野	熊野市	1,151	11	1.0	1,113	27
	御浜町	507	3	0.6	493	11
	紀宝町	813	16	2.0	771	26
	小計	2,471	30	1.2	2,377	64
合計	172,253	4,109	2.4	163,777	4,063	

5(7)妊産婦健康診査(飲酒)

表29

	市町村名	1～14回分					
		受診者数	不飲	時々	毎日	(飲酒率)	未記入
桑名	桑名市	14,120	13,300	488	26	3.6	306
	いなべ市	4,144	3,869	164	0	4.0	111
	木曽岬町	307	289	15	0	4.9	3
	東員町	2,373	2,293	37	2	1.6	41
	菰野町	3,848	3,576	129	6	3.5	137
	朝日町	1,145	1,038	67	3	6.1	37
	川越町	2,321	2,184	50	5	2.4	82
	小計	28,258	26,549	950	42	3.5	717
四日市	四日市市	29,470	27,110	828	49	3.0	1,483
	小計	29,470	27,110	828	49	3.0	1,483
鈴鹿	鈴鹿市	21,608	20,290	875	110	4.6	333
	亀山市	5,649	5,095	285	30	5.6	239
	小計	27,257	25,385	1,160	140	4.8	572
津	津市	26,578	25,304	726	36	2.9	512
	小計	26,578	25,304	726	36	2.9	512
松阪	松阪市	16,677	15,900	402	21	2.5	354
	多気町	1,191	1,134	36	2	3.2	19
	明和町	2,223	2,127	49	11	2.7	36
	大台町	614	607	5	0	0.8	2
	小計	20,705	19,768	492	34	2.5	411
伊勢	伊勢市	12,333	11,515	443	21	3.8	354
	鳥羽市	1,273	1,214	39	1	3.1	19
	志摩市	3,224	3,019	54	27	2.5	124
	玉城町	1,582	1,516	48	0	3.0	18
	南伊勢町	489	435	22	0	4.5	32
	大紀町	307	188	6	7	4.2	106
	度会町	746	723	13	8	2.8	2
	小計	19,954	18,610	625	64	3.5	655
伊賀	伊賀市	8,276	7,883	182	21	2.5	190
	名張市	7,375	6,860	288	16	4.1	211
	小計	15,651	14,743	470	37	3.2	401
尾鷲	尾鷲市	1,116	1,054	12	0	1.1	50
	紀北町	792	697	59	0	7.4	36
	小計	1,908	1,751	71	0	3.7	86
熊野	熊野市	1,151	1,079	42	0	3.6	30
	御浜町	507	472	24	0	4.7	11
	紀宝町	813	775	11	13	3.0	14
	小計	2,471	2,326	77	13	3.6	55
合計	172,252	161,546	5,399	415	3.4	4,892	

6(1)乳幼児健康診査

表30 市町別4か月健診結果

	市町村名	対象者数	受診 実人員	受診率	延受診 者数	指導区分別人数							精密健康 診査 受診者数
						異常なし	要指導	要観察	要精査	要治療	治療観 察中	不明 未記入	
桑 名	桑名市	1,194	1,138	95.3	1,138	1,106	1	15	4	6	6	0	0
	いなべ市	343	346	100.9	346	327	1	14	0	0	4	0	0
	木曾岬町	31	30	96.8	30	30	0	0	0	0	0	0	0
	東員町	175	171	97.7	171	161	1	7	0	2	0	0	0
	菰野町	306	283	92.5	283	256	1	17	1	2	6	0	未把握
	朝日町	93	93	100.0	93	88	1	2	0	1	1	0	0
	川越町	183	180	98.4	180	170	1	6	3	0	0	0	3
	小 計	2,325	2,241	96.4	2,241	2,138	6	61	8	11	17	0	3
四 日 市	四日市市	2,590	2,502	96.6	2,502	2,336	16	107	14	4	25	0	未把握
	小 計	2,590	2,502	96.6	2,502	2,336	16	107	14	4	25	0	0
鈴 鹿	鈴鹿市	1,694	1,683	99.4	1,683	1,479	8	80	17	15	84	0	0
	亀山市	484	474	97.9	474	402	6	27	4	1	34	0	未把握
	小 計	2,178	2,157	99.0	2,157	1,881	14	107	21	16	118	0	0
津	津 市	2,077	2,108	101.5	2,108	1,976	11	61	10	6	44	0	0
	小 計	2,077	2,108	101.5	2,108	1,976	11	61	10	6	44	0	0
松 阪	松阪市	1,312	1,268	96.6	1,268	1,137	15	70	8	7	31	0	未把握
	多気町	93	86	92.5	86	77	5	2	1	0	1	0	未把握
	明和町	197	189	95.9	189	178	2	6	0	0	3	0	0
	大台町	41	40	97.6	40	34	1	2	1	0	1	1	0
	小 計	1,643	1,583	96.3	1,583	1,426	23	80	10	7	36	1	0
伊 勢	伊勢市	934	934	100.0	934	905	3	20	2	1	3	0	未把握
	鳥羽市	103	102	99.0	102	92	0	10	0	0	0	0	0
	志摩市	273	277	101.5	277	230	4	33	6	1	3	0	0
	玉城町	141	140	99.3	140	134	0	3	1	1	1	0	0
	南伊勢町	42	42	100.0	42	40	0	2	0	0	0	0	0
	大紀町	49	47	95.9	47	38	4	3	0	0	2	0	0
	度会町	52	44	84.6	44	30	0	3	0	0	3	8	未把握
	小 計	1,594	1,586	99.5	1,586	1,469	11	74	9	3	12	8	0
伊 賀	伊賀市	674	644	95.5	644	593	2	34	4	2	9	0	未把握
	名張市	607	601	99.0	597	538	9	43	1	0	6	0	1
	小 計	1,281	1,245	97.2	1,241	1,131	11	77	5	2	15	0	1
尾 鷲	尾鷲市	96	96	100.0	96	86	0	7	1	2	0	0	0
	紀北町	68	68	100.0	70	47	0	10	4	1	8	0	0
	小 計	164	164	100.0	166	133	0	17	5	3	8	0	0
熊 野	熊野市	101	98	97.0	98	84	2	12	0	0	0	0	未把握
	御浜町	53	53	100.0	54	44	1	6	0	0	3	0	0
	紀宝町	79	79	100.0	79	40	5	21	1	0	12	0	1
	小 計	233	230	98.7	231	168	8	39	1	0	15	0	1
合 計	14,085	13,816	98.1	13,815	12,658	100	623	83	52	290	9	5	

表31 市町別10か月健診結果

	市町村名	対象者数	受診 実人員	受診率	延受診 者数	指 導 区 分 別 人 数							精密健康 診査 受診者数
						異常なし	要指導	要観察	要精査	要治療	治療観 察中	不明 未記入	
桑 名	桑名市	1,226	1,166	95.1	1,166	1,096	7	52	3	4	4	0	0
	いなべ市	363	342	94.2	342	297	1	42	2	0	0	0	0
	木曾岬町	33	26	78.8	26	24	0	2	0	0	0	0	0
	東員町	190	177	93.2	177	160	2	15	0	0	0	0	0
	菰野町	332	304	91.6	304	264	2	28	0	0	10	0	未把握
	朝日町	126	106	84.1	106	99	1	5	1	0	0	0	1
	川越町	171	165	96.5	165	155	0	7	0	1	2	0	1
	小 計	2,441	2,286	93.7	2,286	2,095	13	151	6	5	16	0	2
四 日 市	四日市市	2,719	2,504	92.1	2,504	2,279	13	173	6	5	28	0	未把握
	小 計	2,719	2,504	92.1	2,504	2,279	13	173	6	5	28	0	0
鈴 鹿	鈴鹿市	1,739	1,596	91.8	1,596	1,382	11	148	5	2	48	0	0
	亀山市	485	470	96.9	470	415	5	28	3	1	18	0	未把握
	小 計	2,224	2,066	92.9	2,066	1,797	16	176	8	3	66	0	0
津	津 市	2,189	2,034	92.9	2,034	1,844	9	141	1	6	33	0	0
	小 計	2,189	2,034	92.9	2,034	1,844	9	141	1	6	33	0	0
松 阪	松阪市	1,272	1,173	92.2	1,173	1,034	14	102	1	2	20	0	未把握
	多気町	104	94	90.4	94	78	3	12	0	0	1	0	0
	明和町	177	169	95.5	169	148	1	18	0	1	1	0	0
	大台町	50	49	98.0	49	40	3	5	0	0	1	0	0
	小 計	1,603	1,485	92.7	1,485	1,300	21	137	1	3	23	0	0
伊 勢	伊勢市	931	874	93.9	874	826	3	34	0	0	11	0	未把握
	鳥羽市	106	105	99.1	105	83	1	20	0	0	1	0	0
	志摩市	291	256	88.0	256	199	0	47	1	4	5	0	0
	玉城町	128	120	93.8	120	112	1	6	0	0	1	0	0
	南伊勢町	37	36	97.3	36	35	1	0	0	0	0	0	0
	大紀町	55	48	87.3	48	43	0	3	0	0	2	0	0
	度会町	48	37	77.1	37	21	1	3	0	0	1	11	未把握
	小 計	1,596	1,476	92.5	1,476	1,319	7	113	1	4	21	11	0
伊 賀	伊賀市	664	604	91.0	604	518	3	76	2	1	4	0	未把握
	名張市	615	608	98.9	606	537	10	53	0	1	5	0	0
	小 計	1,279	1,212	94.8	1,210	1,055	13	129	2	2	9	0	0
尾 鷲	尾鷲市	97	97	100.0	97	81	0	15	1	0	0	0	0
	紀北町	67	67	100.0	67	57	1	5	0	1	3	0	0
	小 計	164	164	100.0	164	138	1	20	1	1	3	0	0
熊 野	熊野市	117	114	97.4	114	105	0	9	0	0	0	0	未把握
	御浜町	59	59	100.0	59	46	2	11	0	0	0	0	0
	紀宝町	91	90	98.9	90	56	6	17	3	0	8	0	2
	小 計	267	263	98.5	263	207	8	37	3	0	8	0	2
合 計	14,482	13,490	93.2	13,488	12,034	101	1,077	29	29	207	11	4	

表32 市町別1歳6か月児健診結果

	市町村名	対象者数	受診 実人員	受診率	延受診 者数	指 導 区 分 別 人 数							精密健康 診査 受診者数
						異常なし	要指導	要観察	要精査	要治療	治療観 察中	不明 未記入	
桑 名	桑名市	1,311	1,281	97.7	1,281	733	6	514	19	0	9	0	0
	いなべ市	352	339	96.3	339	307	3	20	0	1	8	0	0
	木曾岬町	34	32	94.1	32	17	4	6	0	1	4	0	0
	東員町	212	199	93.9	199	131	0	67	0	0	1	0	0
	菰野町	380	350	92.1	350	317	10	15	2	0	6	0	未把握
	朝日町	127	127	100.0	127	97	15	4	2	0	9	0	1
	川越町	170	169	99.4	169	90	58	12	8	0	1	0	4
	小 計	2,586	2,497	96.6	2,497	1,692	96	638	31	2	38	0	5
四 日 市	四日市市	2,728	2,640	96.8	2,640	1,871	227	444	12	1	85	0	未把握
	小 計	2,728	2,640	96.8	2,640	1,871	227	444	12	1	85	0	0
鈴 鹿	鈴鹿市	1,820	1,740	95.6	1,740	1,430	71	176	18	0	45	0	0
	亀山市	457	456	99.8	456	309	3	141	0	0	3	0	未把握
	小 計	2,277	2,196	96.4	2,196	1,739	74	317	18	0	48	0	0
津	津 市	2,282	2,257	98.9	2,257	1,223	182	711	11	2	127	1	0
	小 計	2,282	2,257	98.9	2,257	1,223	182	711	11	2	127	1	0
松 阪	松阪市	1,362	1,326	97.4	1,326	841	49	364	44	6	22	0	44
	多気町	122	121	99.2	121	79	34	7	0	0	1	0	0
	明和町	198	197	99.5	197	189	1	5	0	0	2	0	0
	大台町	51	51	100.0	51	50	0	0	0	1	0	0	0
	小 計	1,733	1,695	97.8	1,695	1,159	84	376	44	7	25	0	44
伊 勢	伊勢市	949	928	97.8	928	858	6	46	2	0	16	0	1
	鳥羽市	117	115	98.3	115	78	1	34	0	0	2	0	0
	志摩市	279	268	96.1	268	131	1	95	2	0	39	0	0
	玉城町	125	124	99.2	124	102	2	16	0	1	3	0	0
	南伊勢町	50	49	98.0	49	45	0	2	0	0	2	0	0
	大紀町	42	37	88.1	37	30	0	7	0	0	0	0	0
	度会町	48	46	95.8	46	44	0	2	0	0	0	0	未把握
	小 計	1,610	1,567	97.3	1,567	1,288	10	202	4	1	62	0	1
伊 賀	伊賀市	694	666	96.0	666	323	1	338	2	1	1	0	未把握
	名張市	678	665	98.1	665	290	25	325	0	1	24	0	0
	小 計	1,372	1,331	97.0	1,331	613	26	663	2	2	25	0	0
尾 鷲	尾鷲市	100	99	99.0	99	56	0	34	6	0	3	0	5
	紀北町	83	81	97.6	81	59	4	15	1	0	2	0	0
	小 計	183	180	98.4	180	115	4	49	7	0	5	0	5
熊 野	熊野市	102	96	94.1	96	49	0	41	2	1	3	0	未把握
	御浜町	48	47	97.9	47	16	1	28	1	0	1	0	0
	紀宝町	94	91	96.8	91	31	0	48	3	0	9	0	未把握
	小 計	244	234	95.9	234	96	1	117	6	1	13	0	0
合 計	15,015	14,597	97.2	14,597	9,796	704	3,517	135	16	428	1	55	

表33 市町別3歳児健診結果

	市町村名	対象者数	受診実人員	受診率	延受診者数	指導区分別人数							精密健康診査延べ受診者数	精密健康診査結果			
						異常なし	要指導	要観察	要精査	要治療	治療観察中	不明未記入		異常なし	要観察	要治療	その他
桑名	桑名市	1,302	1,259	96.7	1,259	396	147	219	463	5	29	0	322	124	163	35	0
	いなべ市	372	362	97.3	362	341	1	10	0	0	9	1	0	0	0	0	0
	木曾岬町	40	37	92.5	37	9	4	16	6	0	2	0	3	1	2	0	0
	東員町	258	237	91.9	237	167	0	54	14	0	2	0	0	0	0	0	0
	菰野町	412	384	93.2	384	289	13	9	56	5	12	0	39	15	22	2	0
	朝日町	165	165	100.0	165	131	11	3	9	0	11	0	4	4	0	0	0
	川越町	170	166	97.6	166	97	40	9	17	1	2	0	16	5	8	3	0
	小計	2,719	2,610	96.0	2,610	1,430	216	320	565	11	67	1	384	149	195	40	0
四日市	四日市市	2,757	2,588	93.9	2,588	1,274	396	117	280	379	142	0	259	123	107	18	11
	小計	2,757	2,588	93.9	2,588	1,274	396	117	280	379	142	0	259	123	107	18	11
鈴鹿	鈴鹿市	1,915	1,814	94.7	1,814	1,326	88	218	118	1	63	0	97	38	52	7	0
	亀山市	511	504	98.6	504	384	11	82	21	1	5	0	19	8	10	1	0
	小計	2,426	2,318	95.5	2,318	1,710	99	300	139	2	68	0	116	46	62	8	0
津	津市	2,473	2,382	96.3	2,382	1,034	453	140	584	4	165	2	365	242	122	1	0
	小計	2,473	2,382	96.3	2,382	1,034	453	140	584	4	165	2	365	242	122	1	0
松阪	松阪市	1,419	1,392	98.1	1,392	917	104	242	94	3	32	0	94	14	73	7	0
	多気町	115	114	99.1	114	58	39	13	1	0	3	0	0	0	0	0	0
	明和町	172	159	92.4	159	149	0	7	1	0	2	0	1	1	0	0	0
	大台町	70	70	100.0	70	65	0	0	4	1	0	0	5	4	1	0	0
	小計	1,776	1,735	97.7	1,735	1,189	143	262	100	4	37	0	100	19	74	7	0
伊勢	伊勢市	1,058	989	93.5	989	657	52	60	81	82	57	0	74	30	21	23	0
	鳥羽市	127	120	94.5	120	82	3	23	6	0	6	0	6	5	0	1	0
	志摩市	308	294	95.5	294	137	1	75	51	2	28	0	22	14	7	1	0
	玉城町	136	129	94.9	129	101	2	17	4	3	2	0	0	0	0	0	0
	南伊勢町	51	50	98.0	50	42	0	0	8	0	0	0	7	5	1	0	1
	大紀町	43	42	97.7	42	26	0	8	8	0	0	0	8	4	2	2	0
	度会町	77	76	98.7	80	71	1	4	4	0	0	0	0	0	0	0	0
	小計	1,800	1,700	94.4	1,704	1,116	59	187	162	87	93	0	117	58	31	27	1
伊賀	伊賀市	720	695	96.5	695	450	3	152	69	0	21	0	30	5	7	18	0
	名張市	658	643	97.7	643	331	46	189	51	3	23	0	40	13	25	2	0
	小計	1,378	1,338	97.1	1,338	781	49	341	120	3	44	0	70	18	32	20	0
尾鷲	尾鷲市	133	131	98.5	131	69	0	21	32	0	9	0	37	6	9	2	20
	紀北町	93	93	100.0	93	76	2	6	2	0	7	0	1	0	1	0	0
	小計	226	224	99.1	224	145	2	27	34	0	16	0	38	6	10	2	20
熊野	熊野市	97	87	89.7	87	45	0	13	25	4	0	0	0	0	0	0	0
	御浜町	54	53	98.1	53	28	0	17	6	0	2	0	6	0	6	0	0
	紀宝町	91	87	95.6	87	37	0	24	16	2	8	0	13	9	2	2	0
	小計	242	227	93.8	227	110	0	54	47	6	10	0	19	9	8	2	0
合計	15,797	15,122	95.7	15,126	8,789	1,417	1,748	2,031	496	642	3	1,468	670	641	125	32	

6(2)1歳6か月児健康診査における主な疾患別結果

表34 市町別1歳6か月児健康診査における主な疾患別結果(身体的発育)

	市町村名	対象者数	実受診者数	受診率	一般(一次)健診指導区分						
					異常なし	要指導	要観察	要精査	要治療	治療観察中	不明未記入
桑名	桑名市	1,311	1,281	97.7	1,238	5	28	1	0	9	0
	いなべ市	352	339	96.3	327	3	0	0	1	8	0
	木曾岬町	34	32	94.1	26	1	0	0	1	4	0
	東員町	212	199	93.9	196	0	2	0	0	1	0
	菰野町	380	350	92.1	331	5	8	1	0	5	0
	朝日町	127	127	100.0	101	11	4	2	0	9	0
	川越町	170	169	99.4	152	2	9	5	0	1	0
	小計	2,586	2,497	96.6	2,371	27	51	9	2	37	0
四日市	四日市市	2,728	2,640	96.8	2,249	261	38	9	1	82	0
	小計	2,728	2,640	96.8	2,249	261	38	9	1	82	0
鈴鹿	鈴鹿市	1,820	1,740	95.6	1,565	53	75	12	0	35	0
	亀山市	457	456	99.8	448	0	6	0	0	2	0
	小計	2,277	2,196	96.4	2,013	53	81	12	0	37	0
津	津市	2,282	2,257	98.9	1,985	66	74	11	2	117	2
	小計	2,282	2,257	98.9	1,985	66	74	11	2	117	2
松阪	松阪市	1,362	1,324	97.2	1,137	17	143	0	6	21	0
	多気町	122	121	99.2	119	0	1	0	0	1	0
	明和町	198	197	99.5	189	1	5	0	0	2	0
	大台町	51	51	100.0	50	0	0	0	1	0	0
	小計	1,733	1,693	97.7	1,495	18	149	0	7	24	0
伊勢	伊勢市	949	928	97.8	869	5	36	2	0	16	0
	鳥羽市	117	115	98.3	102	0	11	0	0	2	0
	志摩市	279	266	95.3	224	0	3	2	0	37	0
	玉城町	125	124	99.2	120	0	0	0	1	3	0
	南伊勢町	50	49	98.0	45	0	2	0	0	2	0
	大紀町	42	37	88.1	37	0	0	0	0	0	0
	度会町	48	46	95.8	46	0	0	0	0	0	0
	小計	1,610	1,565	97.2	1,443	5	52	4	1	60	0
伊賀	伊賀市	694	664	95.7	657	2	2	2	1	0	0
	名張市	678	665	98.1	546	24	62	0	3	30	0
	小計	1,372	1,329	96.9	1,203	26	64	2	4	30	0
尾鷲	尾鷲市	100	99	99.0	79	0	16	1	0	3	0
	紀北町	83	81	97.6	76	2	2	1	0	0	0
	小計	183	180	98.4	155	2	18	2	0	3	0
熊野	熊野市	102	96	94.1	84	0	6	2	1	3	0
	御浜町	48	47	97.9	43	1	1	1	0	1	0
	紀宝町	94	91	96.8	70	1	14	0	0	6	0
	小計	244	234	95.9	197	2	21	3	1	10	0
合計	15,015	14,591	97.2	13,111	460	548	52	18	400	2	

表35 市町別1歳6か月児健康診査における主な疾患別結果(精神的発達)

	市町村名	対象者数	実受診者数	受診率	一般(一次)健診指導区分						
					異常なし	要指導	要観察	要精査	要治療	治療観察中	不明未記入
桑名	桑名市	1,311	1,281	97.7	774	1	488	18	0	0	0
	いなべ市	352	339	96.3	337	0	2	0	0	0	0
	木曾岬町	34	32	94.1	18	4	7	0	0	3	0
	東員町	212	199	93.9	123	0	76	0	0	0	0
	菰野町	380	350	92.1	336	5	7	1	0	1	0
	朝日町	127	127	100.0	123	3	0	0	0	1	0
	川越町	170	169	99.4	98	59	1	11	0	0	0
	小計	2,586	2,497	96.6	1,809	72	581	30	0	5	0
四日市	四日市市	2,728	2,640	96.8	2,170	6	454	0	0	10	0
	小計	2,728	2,640	96.8	2,170	6	454	0	0	10	0
鈴鹿	鈴鹿市	1,820	1,740	95.6	1,603	13	110	6	0	8	0
	亀山市	457	456	99.8	320	3	132	0	0	1	0
	小計	2,277	2,196	96.4	1,923	16	242	6	0	9	0
津	津市	2,282	2,257	98.9	1,452	100	686	0	0	17	2
	小計	2,282	2,257	98.9	1,452	100	686	0	0	17	2
松阪	松阪市	1,362	1,326	97.4	936	0	344	46	0	0	0
	多気町	122	121	99.2	81	34	6	0	0	0	0
	明和町	198	197	99.5	162	0	35	0	0	0	0
	大台町	51	51	100.0	42	0	9	0	0	0	0
	小計	1,733	1,695	97.8	1,221	34	394	46	0	0	0
伊勢	伊勢市	949	928	97.8	915	1	12	0	0	0	0
	鳥羽市	117	115	98.3	89	0	25	0	0	1	0
	志摩市	279	266	95.3	150	1	115	0	0	0	0
	玉城町	125	124	99.2	106	2	16	0	0	0	0
	南伊勢町	50	49	98.0	49	0	0	0	0	0	0
	大紀町	42	37	88.1	28	0	9	0	0	0	0
	度会町	48	46	95.8	44	0	2	0	0	0	0
	小計	1,610	1,565	97.2	1,381	4	179	0	0	1	0
伊賀	伊賀市	694	666	96.0	663	3	0	0	0	0	0
	名張市	678	665	98.1	356	5	299	0	0	5	0
	小計	1,372	1,331	97.0	1,019	8	299	0	0	5	0
尾鷲	尾鷲市	100	99	99.0	72	0	22	5	0	0	0
	紀北町	83	81	97.6	65	2	14	0	0	0	0
	小計	183	180	98.4	137	2	36	5	0	0	0
熊野	熊野市	102	96	94.1	53	0	43	0	0	0	0
	御浜町	48	47	97.9	20	0	27	0	0	0	0
	紀宝町	94	91	96.8	42	0	48	1	0	0	0
	小計	244	234	95.9	115	0	118	1	0	0	0
合計	15,015	14,595	97.2	11,227	242	2,989	88	0	47	2	

表36 市町別1歳6か月児健康診査における主な疾患別結果(視覚)

	市町村名	対象者数	実受診者数	受診率	一般(一次)健診指導区分						
					異常なし	要指導	要観察	要精査	要治療	治療観察中	不明未記入
桑名	桑名市	1,311	1,281	97.7	1,281	0	0	0	0	0	0
	いなべ市	352	339	96.3	339	0	0	0	0	0	0
	木曾岬町	34	32	94.1	29	0	1	0	0	2	0
	東員町	212	199	93.9	199	0	0	0	0	0	0
	菰野町	380	350	92.1	350	0	0	0	0	0	0
	朝日町	127	127	100.0	125	1	0	0	0	1	0
	川越町	170	169	99.4	169	0	0	0	0	0	0
	小計	2,586	2,497	96.6	2,492	1	1	0	0	3	0
四日市	四日市市	2,728	2,640	96.8	2,630	2	0	3	0	5	0
	小計	2,728	2,640	96.8	2,630	2	0	3	0	5	0
鈴鹿	鈴鹿市	1,820	1,740	95.6	1,732	4	1	1	0	2	0
	亀山市	457	456	99.8	454	0	2	0	0	0	0
	小計	2,277	2,196	96.4	2,186	4	3	1	0	2	0
津	津市	2,282	2,257	98.9	2,233	8	1	1	0	12	2
	小計	2,282	2,257	98.9	2,233	8	1	1	0	12	2
松阪	松阪市	1,362	1,326	97.4	1,268	52	5	0	0	1	0
	多気町	122	121	99.2	121	0	0	0	0	0	0
	明和町	198	197	99.5	197	0	0	0	0	0	0
	大台町	51	51	100.0	51	0	0	0	0	0	0
	小計	1,733	1,695	97.8	1,637	52	5	0	0	1	0
伊勢	伊勢市	949	928	97.8	926	1	1	0	0	0	0
	鳥羽市	117	115	98.3	115	0	0	0	0	0	0
	志摩市	279	266	95.3	266	0	0	0	0	0	0
	玉城町	125	124	99.2	124	0	0	0	0	0	0
	南伊勢町	50	49	98.0	49	0	0	0	0	0	0
	大紀町	42	37	88.1	37	0	0	0	0	0	0
	度会町	48	46	95.8	46	0	0	0	0	0	0
	小計	1,610	1,565	97.2	1,563	1	1	0	0	0	0
伊賀	伊賀市	694	666	96.0	666	0	0	0	0	0	0
	名張市	678	665	98.1	663	0	0	0	1	1	0
	小計	1,372	1,331	97.0	1,329	0	0	0	1	1	0
尾鷲	尾鷲市	100	99	99.0	99	0	0	0	0	0	0
	紀北町	83	81	97.6	81	0	0	0	0	0	0
	小計	183	180	98.4	180	0	0	0	0	0	0
熊野	熊野市	102	96	94.1	91	0	3	1	1	0	0
	御浜町	48	47	97.9	47	0	0	0	0	0	0
	紀宝町	94	91	96.8	87	0	1	2	0	1	0
	小計	244	234	95.9	225	0	4	3	1	1	0
合計	15,015	14,595	97.2	14,475	68	15	8	2	25	2	

表37 市町別1歳6か月児健康診査における主な疾患別結果（聴覚）

	市町村名	対象者数	実受診者数	受診率	一般(一次)健診指導区分						
					異常なし	要指導	要観察	要精査	要治療	治療観察中	不明未記入
桑名	桑名市	1,311	1,281	97.7	1,281	0	0	0	0	0	0
	いなべ市	352	339	96.3	338	0	1	0	0	0	0
	木曾岬町	34	32	94.1	31	0	0	0	0	1	0
	東員町	212	199	93.9	199	0	0	0	0	0	0
	菰野町	380	350	92.1	350	0	0	0	0	0	0
	朝日町	127	127	100.0	127	0	0	0	0	0	0
	川越町	170	169	99.4	169	0	0	0	0	0	0
	小計	2,586	2,497	96.6	2,495	0	1	0	0	1	0
四日市	四日市市	2,728	2,640	96.8	2,631	1	1	0	0	7	0
	小計	2,728	2,640	96.8	2,631	1	1	0	0	7	0
鈴鹿	鈴鹿市	1,820	1,740	95.6	1,732	3	0	0	0	5	0
	亀山市	457	456	99.8	455	0	1	0	0	0	0
	小計	2,277	2,196	96.4	2,187	3	1	0	0	5	0
津	津市	2,282	2,257	98.9	2,244	2	0	0	0	9	2
	小計	2,282	2,257	98.9	2,244	2	0	0	0	9	2
松阪	松阪市	1,362	1,326	97.4	1,278	47	0	0	0	1	0
	多気町	122	121	99.2	121	0	0	0	0	0	0
	明和町	198	197	99.5	197	0	0	0	0	0	0
	大台町	51	51	100.0	51	0	0	0	0	0	0
	小計	1,733	1,695	97.8	1,647	47	0	0	0	1	0
伊勢	伊勢市	949	928	97.8	928	0	0	0	0	0	0
	鳥羽市	117	115	98.3	115	0	0	0	0	0	0
	志摩市	279	266	95.3	266	0	0	0	0	0	0
	玉城町	125	124	99.2	124	0	0	0	0	0	0
	南伊勢町	50	49	98.0	49	0	0	0	0	0	0
	大紀町	42	37	88.1	37	0	0	0	0	0	0
	度会町	48	46	95.8	46	0	0	0	0	0	0
	小計	1,610	1,565	97.2	1,565	0	0	0	0	0	0
伊賀	伊賀市	694	666	96.0	666	0	0	0	0	0	0
	名張市	678	665	98.1	663	0	0	0	0	2	0
	小計	1,372	1,331	97.0	1,329	0	0	0	0	2	0
尾鷲	尾鷲市	100	99	99.0	99	0	0	0	0	0	0
	紀北町	83	81	97.6	81	0	0	0	0	0	0
	小計	183	180	98.4	180	0	0	0	0	0	0
熊野	熊野市	102	96	94.1	96	0	0	0	0	0	0
	御浜町	48	47	97.9	47	0	0	0	0	0	0
	紀宝町	94	91	96.8	91	0	0	0	0	0	0
	小計	244	234	95.9	234	0	0	0	0	0	0
合計	15,015	14,595	97.2	14,512	53	3	0	0	25	2	

6(3)3歳児健康診査における主な疾患別結果

表38 市町別3歳児健康診査における主な疾患別結果(身体的発育)

	市町村名	対象者数	実受診者数	受診率	一般(一次)健診指導区分						
					異常なし	要指導	要観察	要精査	要治療	治療観察中	不明未記入
桑名	桑名市	1,302	1,259	96.7	959	249	25	13	3	10	0
	いなべ市	372	362	97.3	351	5	3	0	0	2	1
	木曾岬町	40	37	92.5	35	0	0	1	0	1	0
	東員町	258	237	91.9	231	0	0	0	0	6	0
	菰野町	412	384	93.2	349	8	3	12	2	10	0
	朝日町	165	165	100.0	143	10	2	2	0	8	0
	川越町	170	166	97.6	135	21	3	5	1	1	0
	小計	2,719	2,610	96.0	2,203	293	36	33	6	38	1
四日市	四日市市	2,757	2,588	93.9	2,170	302	16	42	1	50	7
	小計	2,757	2,588	93.9	2,170	302	16	42	1	50	7
鈴鹿	鈴鹿市	1,915	1,814	94.7	1,453	84	152	63	1	61	0
	亀山市	511	504	98.6	470	1	9	17	1	6	0
	小計	2,426	2,318	95.5	1,923	85	161	80	2	67	0
津	津市	2,473	2,382	96.3	1,774	100	14	394	1	98	1
	小計	2,473	2,382	96.3	1,774	100	14	394	1	98	1
松阪	松阪市	1,419	1,388	97.8	1,246	6	101	4	3	28	0
	多気町	115	114	99.1	109	0	2	0	0	3	0
	明和町	172	159	92.4	149	0	7	1	0	2	0
	大台町	70	70	100.0	65	0	0	4	1	0	0
	小計	1,776	1,731	97.5	1,569	6	110	9	4	33	0
伊勢	伊勢市	1,058	989	93.5	904	2	19	41	1	22	0
	鳥羽市	127	120	94.5	101	1	10	5	0	3	0
	志摩市	308	294	95.5	214	1	46	5	0	28	0
	玉城町	136	129	94.9	123	0	1	0	3	2	0
	南伊勢町	51	50	98.0	44	0	0	6	0	0	0
	大紀町	43	42	97.7	42	0	0	0	0	0	0
	度会町	77	76	98.7	74	0	1	1	0	0	0
	小計	1,800	1,700	94.4	1,502	4	77	58	4	55	0
伊賀	伊賀市	720	694	96.4	673	1	6	3	0	11	0
	名張市	658	643	97.7	534	34	26	34	3	11	1
	小計	1,378	1,337	97.0	1,207	35	32	37	3	22	1
尾鷲	尾鷲市	133	131	98.5	119	0	6	5	1	0	0
	紀北町	93	93	100.0	86	1	1	1	1	3	0
	小計	226	224	99.1	205	1	7	6	2	3	0
熊野	熊野市	97	87	89.7	71	0	9	6	0	1	0
	御浜町	54	53	98.1	50	0	2	0	0	1	0
	紀宝町	91	87	95.6	75	0	11	0	0	1	0
	小計	242	227	93.8	196	0	22	6	0	3	0
合計	15,797	15,117	95.7	12,749	826	475	665	23	369	10	

表39 市町別3歳児健康診査における主な疾患別結果(精神的発達)

	市町村名	対象者数	実受診者数	受診率	一般(一次)健診指導区分							二次スクリーニング該当者数		二次スクリーニング率
					異常なし	要指導	要観察	要精査	要治療	治療観察中	不明未記入	問診票	医師健診	
桑名	桑名市	1,302	1,259	96.7	875	4	342	36	2	0	0	0	0	0.0
	いなべ市	372	362	97.3	362	0	0	0	0	0	0	0	0	0.0
	木曽岬町	40	37	92.5	17	6	12	0	0	2	0	0	0	0.0
	東員町	258	237	91.9	186	0	50	0	0	1	0	0	1	0.4
	菰野町	412	384	93.2	369	4	6	1	2	2	0	62	1	16.4
	朝日町	165	165	100.0	160	3	1	0	0	1	0	0	1	0.6
	川越町	170	166	97.6	116	38	9	1	0	2	0	0	0	0.0
	小計	2,719	2,610	96.0	2,085	55	420	38	4	8	0	62	3	2.5
四日市	四日市市	2,757	2,588	93.9	2,387	27	140	2	0	32	0	0	0	0.0
	小計	2,757	2,588	93.9	2,387	27	140	2	0	32	0	0	0	0.0
鈴鹿	鈴鹿市	1,915	1,814	94.7	1,642	24	96	27	0	25	0	84	27	6.1
	亀山市	511	504	98.6	413	10	78	3	0	0	0	3	0	0.6
	小計	2,426	2,318	95.5	2,055	34	174	30	0	25	0	87	27	4.9
津	津市	2,473	2,382	96.3	1,769	193	143	239	0	37	1	239	0	10.0
	小計	2,473	2,382	96.3	1,769	193	143	239	0	37	1	239	0	10.0
松阪	松阪市	1,419	1,392	98.1	1,075	0	231	86	0	0	0	86	0	6.2
	多気町	115	114	99.1	78	25	11	0	0	0	0	11	0	9.6
	明和町	172	159	92.4	139	0	20	0	0	0	0	0	0	0.0
	大台町	70	70	100.0	53	0	15	1	0	1	0	8	0	11.4
	小計	1,776	1,735	97.7	1,345	25	277	87	0	1	0	105	0	6.1
伊勢	伊勢市	1,058	989	93.5	953	5	4	22	0	5	0	22	0	2.2
	鳥羽市	127	120	94.5	98	1	17	0	0	4	0	0	0	0.0
	志摩市	308	294	95.5	193	0	59	41	0	1	0	0	0	0.0
	玉城町	136	129	94.9	112	1	16	0	0	0	0	0	0	0.0
	南伊勢町	51	50	98.0	50	0	0	0	0	0	0	0	0	0.0
	大紀町	43	42	97.7	38	0	4	0	0	0	0	42	0	100.0
	度会町	77	76	98.7	72	0	3	1	0	0	0	0	0	0.0
	小計	1,800	1,700	94.4	1,516	7	103	64	0	10	0	64	0	3.8
伊賀	伊賀市	720	695	96.5	484	2	152	49	0	8	0	37	14	7.3
	名張市	658	643	97.7	426	16	191	0	0	9	1	0	0	0.0
	小計	1,378	1,338	97.1	910	18	343	49	0	17	1	37	14	3.8
尾鷲	尾鷲市	133	131	98.5	95	0	25	3	0	8	0	0	0	0.0
	紀北町	93	93	100.0	83	3	2	1	0	4	0	0	0	0.0
	小計	226	224	99.1	178	3	27	4	0	12	0	0	0	0.0
熊野	熊野市	97	87	89.7	72	0	9	5	0	1	0	0	0	0.0
	御浜町	54	53	98.1	41	0	8	4	0	0	0	4	0	7.5
	紀宝町	91	87	95.6	71	0	15	0	0	1	0	0	0	0.0
	小計	242	227	93.8	184	0	32	9	0	2	0	4	0	1.8
合計	15,797	15,122	95.7	12,429	362	1,659	522	4	144	2	598	44	4.2	

表40 市町別3歳児健康診査における主な疾患別結果(視覚)

	市町村名	対象者数	実受診者数	受診率	一般(一次)健診指導区分							二次スクリーニング該当者数		二次スクリーニング率
					異常なし	要指導	要観察	要精査	要治療	治療観察中	不明未記入	問診票	医師健診	
桑名	桑名市	1,302	1,259	96.7	1,073	3	3	166	0	14	0	169	0	13.4
	いなべ市	372	362	97.3	318	0	21	21	0	2	0	0	0	0.0
	木曽岬町	40	37	92.5	33	0	1	2	0	1	0	0	0	0.0
	東員町	258	237	91.9	197	0	0	40	0	0	0	40	0	16.9
	菰野町	412	384	93.2	372	1	0	10	1	0	0	22	10	8.3
	朝日町	165	165	100.0	156	0	0	7	0	2	0	6	1	4.2
	川越町	170	166	97.6	157	0	3	5	0	1	0	5	0	3.0
	小計	2,719	2,610	96.0	2,306	4	28	251	1	20	0	242	11	9.7
四日市	四日市市	2,757	2,588	93.9	2,399	50	0	64	0	37	38	0	0	0.0
	小計	2,757	2,588	93.9	2,399	50	0	64	0	37	38	0	0	0.0
鈴鹿	鈴鹿市	1,915	1,814	94.7	1,768	4	1	35	0	6	0	281	35	17.4
	亀山市	511	504	98.6	462	13	14	5	0	10	0	41	0	8.1
	小計	2,426	2,318	95.5	2,230	17	15	40	0	16	0	322	35	15.4
津	津市	2,473	2,382	96.3	2,090	11	0	252	1	25	3	252	0	10.6
	小計	2,473	2,382	96.3	2,090	11	0	252	1	25	3	252	0	10.6
松阪	松阪市	1,419	1,392	98.1	1,230	149	0	8	0	5	0	133	0	9.6
	多気町	115	114	99.1	94	17	0	1	0	2	0	13	0	11.4
	明和町	172	159	92.4	153	0	5	0	0	1	0	4	0	2.5
	大台町	70	69	98.6	63	3	0	0	0	2	1	6	0	8.7
	小計	1,776	1,734	97.6	1,540	169	5	9	0	10	1	156	0	9.0
伊勢	伊勢市	1,058	989	93.5	917	4	43	20	1	4	0	251	0	25.4
	鳥羽市	127	120	94.5	119	1	0	0	0	0	0	0	0	0.0
	志摩市	308	294	95.5	263	10	0	15	2	4	0	0	85	28.9
	玉城町	136	129	94.9	123	1	0	4	0	1	0	0	0	0.0
	南伊勢町	51	50	98.0	48	0	0	2	0	0	0	0	0	0.0
	大紀町	43	42	97.7	42	0	0	0	0	0	0	42	0	100.0
	度会町	77	76	98.7	73	1	0	2	0	0	0	0	0	0.0
	小計	1,800	1,700	94.4	1,585	17	43	43	3	9	0	293	85	22.2
伊賀	伊賀市	720	695	96.5	669	0	0	21	0	5	0	20	1	3.0
	名張市	658	643	97.7	583	35	3	16	0	5	1	0	0	0.0
	小計	1,378	1,338	97.1	1,252	35	3	37	0	10	1	20	1	1.6
尾鷲	尾鷲市	133	131	98.5	108	0	18	5	0	0	0	0	0	0.0
	紀北町	93	93	100.0	78	0	0	15	0	0	0	0	0	0.0
	小計	226	224	99.1	186	0	18	20	0	0	0	0	0	0.0
熊野	熊野市	97	87	89.7	70	0	9	6	0	2	0	24	0	27.6
	御浜町	54	53	98.1	43	0	7	2	0	1	0	0	2	3.8
	紀宝町	91	87	95.6	78	0	3	5	0	1	0	0	0	0.0
	小計	242	227	93.8	191	0	19	13	0	4	0	24	2	11.5
合計	15,797	15,121	95.7	13,779	303	131	729	5	131	43	1,309	134	9.5	

6(4)3歳児健康診査における耳鼻科健診

表41 健診結果

	市町名	(1)	(2)	(3)	(4)	(5)	(6)	耳鼻科 検診受 診率(3) /(1)× 100	精密健 診票発 行率(5) /(3)× 100	精密検 査受診 率(6)/ (5)× 100	平成26年度	
		受診対 象者数	聴覚検 査用紙 配布数	質問票 回収数	ささやき 声による 検査回 収数	精密健 診票発 行数	精密検 査受診 者数				1)難聴 なし	2)難聴 あり
桑名	桑名市	1,302	1,302	1,259	1,259	164	103	97%	13%	63%	94	9
	いなべ市	372	372	362	362	6	4	97%	2%	67%	4	0
	木曾岬町	40	40	38	38	5	0	95%	13%	0%	0	0
	東員町	258	258	237	237	34	28	92%	14%	82%	25	3
	菰野町	412	412	384	384	17	10	93%	4%	59%	10	0
	朝日町	165	165	165	165	0	0	100%	0%		0	0
	川越町	170	170	166	166	8	7	98%	5%	88%	7	0
	小 計	2,719	2,719	2,611	2,611	234	152	96%	9%	65%	140	12
四日市	四日市市	2,757	2,757	2,593	2,593	54	36	94%	2%	67%	27	1
	小 計	2,757	2,757	2,593	2,593	54	36	94%	2%	67%	27	1
鈴鹿	鈴鹿市	1,915	1,915	1,813	1,813	12	7	95%	1%	58%	4	0
	亀山市	504	504	504	504	6	5	100%	1%	83%	5	0
	小 計	2,419	2,419	2,317	2,317	18	12	96%	1%	67%	9	0
津	津市	2,473	2,473	2,377	2,377	16	14	96%	1%	88%	9	3
	小 計	2,473	2,473	2,377	2,377	16	14	96%	1%	88%	9	3
松阪	松阪市	1,419	1,419	1,392	1,392	2	2	98%	0%	100%	2	0
	多気町	115	114	114	114	0	0	99%	0%		0	0
	明和町	172	0	159	159	0	0	92%	0%		0	0
	大台町	70	70	70	70	0	0	100%	0%		0	0
	小 計	1,776	1,603	1,735	1,735	2	2	98%	0%	100%	2	0
伊勢	伊勢市	1,058	1,058	989	989	18	14	93%	2%	78%	0	0
	鳥羽市	127	120	120	120	3	3	94%	3%	100%	0	0
	志摩市	308	308	294	294	1	0	95%	0%	0%	0	0
	玉城町	136	136	129	129	0	0	95%	0%		0	0
	南伊勢町	51	51	50	50	0	0	98%	0%		0	0
	大紀町	43	43	42	42	0	0	98%	0%		0	0
	度会町	77	77	76	76	0	0	99%	0%		0	0
	小 計	1,800	1,793	1,700	1,700	22	17	94%	1%	77%	0	0
伊賀	伊賀市	720	720	692	692	9	8	96%	1%	89%	6	2
	名張市	658	658	643	643	4	4	98%	1%	100%	4	0
	小 計	1,378	1,378	1,335	1,335	13	12	97%	1%	92%	10	2
尾鷲	尾鷲市	133	131	131	131	26	10	98%	20%	38%	1	0
	紀北町	93	93	93	93	4	4	100%	4%	100%	4	0
	小 計	226	224	224	224	30	14	99%	13%	47%	5	0
熊野	熊野市	97	97	87	87	5	3	90%	6%	60%	2	1
	御浜町	53	53	53	53	12	10	100%	23%	83%	9	1
	紀宝町	91	91	87	87	17	11	96%	20%	65%	11	0
	小 計	241	241	227	227	34	24	94%	15%	71%	22	2
合 計	15,789	15,607	15,119	15,119	423	283	96%	3%	67%	224	20	

表42-1 精密健診結果(1)

	市町名	「難聴あり」のうち、 両側性難聴の程度 による人数			①両側感音難聴			②両側伝音難聴			③両側混合性難聴			④難聴の種類不明		
		40 ~6 9dB	70dB 以上	聴カ レレ ル不 明	a)4 0~ 69 dB	b)7 0dB 以上	c)聴 カレ レレ ル不 明	a)4 0~ 69 dB	b)7 0dB 以上	c)聴 カレ レレ ル不 明	a)4 0~ 69 dB	b)7 0dB 以上	c)聴 カレ レレ ル不 明	a)4 0~ 69 dB	b)7 0dB 以上	c)聴 カレ レレ ル不 明
桑名	桑名市	0	0	0	0	0	0	0	0	0	0	0	0	0	0	0
	いなべ市	0	0	0	0	0	0	0	0	0	0	0	0	0	0	0
	木曾岬町	0	0	0	0	0	0	0	0	0	0	0	0	0	0	0
	東員町	0	0	2	0	0	0	2	0	0	2	0	0	0	0	0
	菰野町	0	0	0	0	0	0	0	0	0	0	0	0	0	0	0
	朝日町	0	0	0	0	0	0	0	0	0	0	0	0	0	0	0
	川越町	0	0	0	0	0	0	0	0	0	0	0	0	0	0	0
	小計	0	0	2	0	0	0	2	0	0	2	0	0	0	0	0
四日市	四日市市	0	0	0	1	0	0	1	0	0	0	0	0	0	0	0
	小計	0	0	0	1	0	0	1	0	0	0	0	0	0	0	0
鈴鹿	鈴鹿市	0	0	0	0	0	0	0	0	0	0	0	0	0	0	0
	亀山市	0	0	0	0	0	0	0	0	0	0	0	0	0	0	0
	小計	0	0	0	0	0	0	0	0	0	0	0	0	0	0	0
津	津市	0	0	3	0	0	0	3	0	0	3	0	0	0	0	0
	小計	0	0	3	0	0	0	3	0	0	3	0	0	0	0	0
松阪	松阪市	0	0	0	0	0	0	0	0	0	0	0	0	0	0	0
	多気町	0	0	0	0	0	0	0	0	0	0	0	0	0	0	0
	明和町	0	0	0	0	0	0	0	0	0	0	0	0	0	0	0
	大台町	0	0	0	0	0	0	0	0	0	0	0	0	0	0	0
	小計	0	0	0	0	0	0	0	0	0	0	0	0	0	0	0
伊勢	伊勢市	0	0	0	0	0	0	0	0	0	0	0	0	0	0	0
	鳥羽市	0	0	0	0	0	0	0	0	0	0	0	0	0	0	0
	志摩市	0	0	0	0	0	0	0	0	0	0	0	0	0	0	0
	玉城町	0	0	0	0	0	0	0	0	0	0	0	0	0	0	0
	南伊勢町	0	0	0	0	0	0	0	0	0	0	0	0	0	0	0
	大紀町	0	0	0	0	0	0	0	0	0	0	0	0	0	0	0
	度会町	0	0	0	0	0	0	0	0	0	0	0	0	0	0	0
	小計	0	0	0	0	0	0	0	0	0	0	0	0	0	0	0
伊賀	伊賀市	0	0	2	0	0	0	0	0	0	0	0	0	0	0	0
	名張市	0	0	0	0	0	0	0	0	0	0	0	0	0	0	0
	小計	0	0	2	0	0	0	0	0	0	0	0	0	0	0	0
尾鷲	尾鷲市	0	0	0	0	0	0	0	0	0	0	0	0	0	0	0
	紀北町	0	0	0	0	0	0	0	0	0	0	0	0	0	0	0
	小計	0	0	0	0	0	0	0	0	0	0	0	0	0	0	0
熊野	熊野市	0	0	1	0	0	0	0	0	0	0	0	0	1	0	0
	御浜町	0	0	0	0	0	0	0	0	0	0	0	0	0	0	0
	紀宝町	0	0	0	0	0	0	0	0	0	0	0	0	0	0	0
	小計	0	0	1	0	0	0	0	0	0	0	0	0	1	0	0
合計	0	0	8	1	0	0	5	0	0	5	0	0	1	0	0	

表42-2 精密健診結果(2)

	市町名	「難聴あり」のうち、片側性難聴の程度による人数				その他の耳鼻咽喉科領域の疾患・障がい		
		①片側感音難聴	②片側伝音難聴	③片側混合性難聴	④片側難聴で種類不明	言語発達遅滞	①滲出性中耳炎	②その他
桑名	桑名市	0	0	0	0	10	19	4
	いなべ市	0	0	0	0	0	0	1
	木曽岬町	0	0	0	0	0	0	0
	東員町	0	0	0	1	2	6	1
	菰野町	0	0	0	0	2	3	5
	朝日町	0	0	0	0	0	0	0
	川越町	0	0	0	0	0	0	0
	小計	0	0	0	1	14	28	11
四日市	四日市市	0	0	0	0	6	3	6
	小計	0	0	0	0	6	3	6
鈴鹿	鈴鹿市	0	0	0	0	1	3	3
	亀山市	0	0	0	0	0	0	0
	小計	0	0	0	0	1	3	3
津	津市	0	0	0	0	1	5	0
	小計	0	0	0	0	1	5	0
松阪	松阪市	0	0	0	0	0	1	1
	多気町	0	0	0	0	0	0	0
	明和町	0	0	0	0	0	0	0
	大台町	0	0	0	0	0	0	0
	小計	0	0	0	0	0	1	1
伊勢	伊勢市	0	0	0	0	0	2	5
	鳥羽市	0	0	0	0	0	0	0
	志摩市	0	0	0	0	0	0	0
	玉城町	0	0	0	0	0	0	0
	南伊勢町	0	0	0	0	0	0	0
	大紀町	0	0	0	0	0	0	0
	度会町	0	0	0	0	0	0	0
	小計	0	0	0	0	0	2	5
伊賀	伊賀市	0	0	0	0	0	3	0
	名張市	0	0	0	0	1	2	0
	小計	0	0	0	0	1	5	0
尾鷲	尾鷲市	0	0	0	0	0	0	1
	紀北町	0	0	0	0	0	0	0
	小計	0	0	0	0	0	0	1
熊野	熊野市	0	0	0	0	1	1	0
	御浜町	0	0	0	0	3	1	0
	紀宝町	0	0	0	0	1	1	2
	小計	0	0	0	0	0	0	0
合計	0	0	0	1	23	47	27	

6(5) 乳幼児健康診査(集団健康診査の開催状況)

表43 市町別乳幼児健康診査(集団健康診査の開催状況:1歳6か月児)

	市町村名	開催 日数	職 種 別 従 事 延 日 数												
			小児 科医 師	耳鼻科医師	眼科医師	歯科医師	保健 師	助産 師	看護 師	栄養 士	検査 技師	歯科 衛生 士	心理職種	事務 職員	その他
桑 名	桑名市	23	23	0 (0)	0 (0)	23 (0)	282	0	96	68	0	45	0 (0)	47	23
	いなべ市	14	14	0 (0)	0 (0)	14 (0)	87	0	52	28	0	26	0 (0)	0	44
	木曾岬町	3	3	0 (0)	0 (0)	3 (0)	11	0	6	3	0	0	3 (0)	3	0
	東員町	6	6	0 (0)	0 (0)	6 (0)	51	0	18	6	0	0	6 (0)	0	30
	菰野町	8	8	0 (0)	0 (0)	8 (0)	54	8	54	16	0	8	7 (0)	0	21
	朝日町	6	6	0 (0)	0 (0)	6 (0)	34	5	23	7	0	6	7 (0)	3	6
	川越町	5	5	0 (0)	0 (0)	5 (0)	25	5	10	10	0	5	5 (0)	10	0
	小 計	65	65	0 (0)	0 (0)	65 (0)	544	18	259	138	0	90	28 (0)	63	124
四 日 市	四日市市	48	60	0 (0)	0 (0)	60 (0)	234	0	49	48	0	43	108 (0)	96	107
	小 計	48	60	0 (0)	0 (0)	60 (0)	234	0	49	48	0	43	108 (0)	96	107
鈴 鹿	鈴鹿市	24	48	0 (0)	0 (0)	48 (0)	360	0	131	48	0	72	24 (0)	48	47
	亀山市	12	12	0 (0)	0 (0)	12 (0)	96	0	36	12	0	24	12 (0)	24	36
	小 計	36	60	0 (0)	0 (0)	60 (0)	456	0	167	60	0	96	36 (0)	72	83
津	津 市	48	84	0 (0)	0 (0)	85 (0)	628	0	289	84	0	168	0 (0)	72	41
	小 計	48	84	0 (0)	0 (0)	85 (0)	628	0	289	84	0	168	0 (0)	72	41
松 阪	松阪市	39	60	0 (0)	0 (0)	60 (0)	326	0	55	39	0	120	39 (0)	66	88
	多気町	6	6	0 (0)	0 (0)	6 (0)	33	0	0	12	0	18	0 (0)	0	12
	明和町	12	12	0 (0)	0 (0)	12 (0)	72	0	20	12	0	36	0 (0)	12	12
	大台町	4	4	0 (0)	0 (0)	0 (0)	14	0	3	8	0	8	4 (0)	0	8
	小 計	61	82	0 (0)	0 (0)	78 (0)	445	0	78	71	0	182	43 (0)	78	120
伊 勢	伊勢市	21	42	0 (0)	0 (0)	21 (0)	207	0	61	38	0	41	8 (0)	61	17
	鳥羽市	6	6	0 (0)	0 (0)	6 (0)	24	0	6	12	0	6	0 (0)	4	11
	志摩市	12	12	0 (0)	0 (0)	12 (0)	56	0	12	12	0	12	0 (0)	24	12
	玉城町	6	6	0 (0)	0 (0)	6 (0)	41	0	0	8	0	12	0 (0)	11	12
	南伊勢町	12	12	0 (0)	0 (0)	12 (0)	39	0	11	12	0	9	12 (0)	6	12
	大紀町	8	8	0 (0)	0 (0)	8 (0)	40	0	0	16	0	15	8 (0)	0	0
	度会町	6	6	0 (0)	0 (0)	6 (0)	30	0	6	12	0	6	0 (0)	0	12
	小 計	71	92	0 (0)	0 (0)	71 (0)	437	0	96	110	0	101	28 (0)	106	76
伊 賀	伊賀市	19	19	0 (0)	0 (0)	19 (0)	200	16	0	57	0	54	0 (0)	0	55
	名張市	24	24	0 (0)	0 (0)	24 (0)	167	4	42	0	0	48	0 (0)	27	15
	小 計	43	43	0 (0)	0 (0)	43 (0)	367	20	42	57	0	102	0 (0)	27	70
尾 鷲	尾鷲市	6	6	0 (0)	0 (0)	6 (0)	35	0	0	6	0	12	3 (0)	0	18
	紀北町	6	6	0 (0)	0 (0)	6 (0)	31	0	6	6	0	12	5 (0)	0	9
	小 計	12	12	0 (0)	0 (0)	12 (0)	66	0	6	12	0	24	8 (0)	0	27
熊 野	熊野市	6	6	0 (0)	0 (0)	0 (6)	33	0	5	12	0	12	0 (0)	18	16
	御浜町	4	4	0 (0)	0 (0)	4 (0)	16	0	4	0	0	8	0 (0)	4	4
	紀宝町	6	6	0 (0)	0 (0)	0 (6)	24	0	18	6	0	12	0 (0)	6	0
	小 計	16	16	0 (0)	0 (0)	4 (12)	73	0	27	18	0	32	0 (0)	28	20
合 計	400	514	0 (0)	0 (0)	478 (12)	3,250	38	1,013	598	0	838	25 (0)	542	668	

表44 市町別乳幼児健康診査(集団健康診査の開催状況:3歳児)

	市町村名	開催日数	職 種 別 従 事 延 日 数												
			小児科医師	耳鼻科医師	眼科医師	歯科医師	保健師	助産師	看護師	栄養士	検査技師	歯科衛生士	心理職種	事務職員	その他
桑名	桑名市	29	29	0 (0)	0 (0)	29 (0)	299	16	157	55	0	55	0 (0)	49	23
	いなべ市	15	15	0 (0)	0 (0)	15 (0)	94	0	55	27	0	9	0 (0)	0	49
	木曽岬町	3	3	0 (0)	0 (0)	3 (0)	11	0	6	3	0	0	3 (0)	3	0
	東員町	6	6	0 (0)	0 (0)	6 (0)	47	0	17	6	0	0	6 (0)	0	29
	菰野町	8	8	8 (0)	0 (0)	8 (0)	59	6	23	8	0	0	8 (0)	0	30
	朝日町	6	6	0 (0)	0 (0)	6 (0)	34	5	22	6	0	6	7 (0)	4	6
	川越町	5	5	5 (0)	5 (0)	5 (0)	25	5	10	10	0	5	5 (0)	10	0
	小 計	72	72	13 (0)	5 (0)	72 (0)	569	32	290	115	0	75	29 (0)	66	137
四日市	四日市市	37	60	0 (0)	0 (0)	60 (0)	265	0	189	37	0	35	93 (0)	37	134
	小 計	37	60	0 (0)	0 (0)	60 (0)	265	0	189	37	0	35	93 (0)	37	134
鈴鹿	鈴鹿市	22	44	0 (12)	0 (12)	44 (0)	330	0	129	22	22	44	22 (0)	44	44
	亀山市	12	12	12 (0)	12 (0)	12 (0)	96	0	36	12	12	24	12 (0)	24	36
	小 計	34	56	12 (12)	12 (12)	56 (0)	426	0	165	34	34	68	34 (0)	68	80
津	津 市	48	85	12 (0)	12 (0)	84 (0)	663	0	375	48	0	84	83 (0)	85	72
	小 計	48	85	12 (0)	12 (0)	84 (0)	663	0	375	48	0	84	83 (0)	85	72
松阪	松阪市	41	64	11 (0)	11 (0)	64 (0)	399	0	64	41	0	82	41 (0)	70	73
	多気町	6	6	0 (0)	0 (0)	6 (0)	35	0	0	12	0	18	0 (0)	0	11
	明和町	12	12	0 (11)	0 (11)	12 (0)	72	0	22	12	0	36	0 (0)	12	12
	大台町	5	5	0 (0)	0 (0)	0 (0)	19	0	4	10	0	10	5 (0)	0	10
	小 計	64	87	11 (11)	11 (11)	82 (0)	525	0	90	75	0	146	46 (0)	82	106
伊勢	伊勢市	21	42	21 (0)	21 (0)	21 (0)	283	0	104	40	0	41	0 (0)	78	20
	鳥羽市	6	6	0 (0)	6 (0)	6 (0)	23	0	11	11	0	0	6 (0)	3	11
	志摩市	12	12	12 (0)	12 (0)	12 (0)	72	0	28	12	0	12	12 (0)	36	36
	玉城町	6	6	0 (0)	0 (0)	6 (0)	40	0	0	8	0	12	0 (0)	12	24
	南伊勢町	12	12	0 (0)	0 (0)	12 (0)	39	0	11	12	0	9	12 (0)	6	12
	大紀町	8	8	0 (0)	0 (0)	8 (0)	40	0	0	16	0	15	8 (0)	0	0
	度会町	6	6	0 (0)	0 (0)	6 (0)	29	0	6	12	0	6	6 (0)	0	12
	小 計	71	92	33 (0)	39 (0)	71 (0)	526	0	160	111	0	95	44 (0)	135	115
伊賀	伊賀市	19	19	0 (6)	0 (0)	19 (0)	223	16	0	38	0	19	19 (0)	0	40
	名張市	24	24	24 (0)	12 (0)	24 (0)	212	1	44	0	0	24	24 (0)	32	9
	小 計	43	43	24 (6)	12 (0)	43 (0)	435	17	44	38	0	43	43 (0)	32	49
尾鷲	尾鷲市	6	6	0 (0)	0 (0)	6 (0)	36	0	0	6	0	6	3 (0)	0	12
	紀北町	6	6	4 (0)	8 (0)	6 (0)	31	0	6	6	0	12	6 (0)	0	9
	小 計	12	12	4 (0)	8 (0)	12 (0)	67	0	6	12	0	18	9 (0)	0	21
熊野	熊野市	6	6	0 (0)	0 (0)	6 (0)	34	0	12	6	0	9	0 (0)	10	5
	御浜町	4	4	4 (0)	0 (0)	4 (0)	16	0	4	0	0	8	0 (0)	4	4
	紀宝町	6	6	0 (0)	0 (0)	6 (0)	30	0	18	6	0	12	4 (0)	12	6
	小 計	16	16	4 (0)	0 (0)	16 (0)	80	0	34	12	0	29	4 (0)	26	15
合 計	397	523	113 (29)	99 (23)	496 (0)	3,556	49	1,353	482	34	593	385 (0)	531	729	

6(6) 歯科健康診査結果

表45 市町別歯科健康診査の結果(1歳6か月児健康診査)

	市町村名	対象者数	受診者数	むし歯の総数	むし歯のない者			むし歯の型別分類					軟組織の異常	咬合異常	その他の異常
					○1型	○2型	不詳	A型	B型	C型	不詳	計			
桑名	桑名市	1,311	1,281	34	1,209	59	0	12	0	1	0	13	246	152	53
	いなべ市	352	339	10	293	42	0	4	0	0	0	4	62	17	18
	木曽岬町	34	32	0	30	2	0	0	0	0	0	0	6	2	1
	東員町	212	199	3	196	0	0	3	0	0	0	3	32	10	7
	菰野町	380	350	17	344	0	0	5	0	1	0	6	28	21	9
	朝日町	127	127	14	104	18	0	5	0	0	0	5	1	20	2
	川越町	170	169	3	147	21	0	1	0	0	0	1	5	15	12
	小計	2,586	2,497	81	2,323	142	0	30	0	2	0	32	380	237	102
四日市	四日市市	2,728	2,640	91	2,190	416	0	31	2	1	0	34	148	268	56
	小計	2,728	2,640	91	2,190	416	0	31	2	1	0	34	148	268	56
鈴鹿	鈴鹿市	1,820	1,739	55	353	1,367	0	15	3	1	0	19	14	87	36
	亀山市	457	456	12	177	275	0	2	2	0	0	4	27	20	1
	小計	2,277	2,195	67	530	1,642	0	17	5	1	0	23	41	107	37
津	津市	2,282	2,256	99	688	1,535	2	25	4	2	0	31	37	224	3
	小計	2,282	2,256	99	688	1,535	2	25	4	2	0	31	37	224	3
阪	松阪市	1,362	1,326	16	565	753	0	7	1	0	0	8	234	211	125
	多気町	122	121	11	114	6	0	0	1	0	0	1	1	7	0
	明和町	198	197	9	155	36	2	4	0	0	0	4	56	28	12
	大台町	51	51	0	26	25	0	0	0	0	0	0	5	6	2
	小計	1,733	1,695	36	860	820	2	11	2	0	0	13	296	252	139
伊勢	伊勢市	949	931	18	503	420	0	8	0	0	0	8	22	68	60
	鳥羽市	117	115	6	47	66	0	2	0	0	0	2	0	8	7
	志摩市	279	268	6	84	179	0	5	0	0	0	5	17	56	16
	玉城町	125	124	19	120	0	0	2	1	1	0	4	14	5	2
	南伊勢町	50	49	0	45	4	0	0	0	0	0	0	3	7	0
	大紀町	42	37	1	36	1	0	0	0	0	0	0	0	2	0
	度会町	48	46	0	46	0	0	0	0	0	0	0	5	3	1
	小計	1,610	1,570	50	881	670	0	17	1	1	0	19	61	149	86
伊賀	伊賀市	694	666	56	584	66	0	13	1	2	0	16	0	22	1
	名張市	678	665	16	502	155	0	8	0	0	0	8	23	44	26
	小計	1,372	1,331	72	1,086	221	0	21	1	2	0	24	23	66	27
尾鷲	尾鷲市	100	99	5	34	62	0	2	1	0	0	3	3	10	0
	紀北町	83	81	1	79	0	1	0	0	0	1	1	9	22	0
	小計	183	180	6	113	62	1	2	1	0	1	4	12	32	0
熊野	熊野市	102	93	1	82	10	0	1	0	0	0	1	6	12	12
	御浜町	48	47	0	36	4	7	0	0	0	0	0	6	7	8
	紀宝町	94	91	1	22	68	0	1	0	0	0	1	3	9	1
	小計	244	231	2	140	82	7	2	0	0	0	2	15	28	21
合計	15,015	14,595	504	8,811	5,590	12	156	16	9	1	182	1,013	1,363	471	

表46 市町別歯科健康診査の結果(3歳児健康診査)

	市町村名	対象者数	受診者数	むし歯の 総数	むし歯のない者							軟組織の 異常	咬合異常	その他の 異常
					〇型	A型	B型	C ₁ 型	C ₂ 型	不詳	計			
桑 名	桑名市	1,302	1,259	544	1,107	106	37	1	8	0	152	58	176	75
	いなべ市	372	362	225	287	50	21	4	0	0	75	8	44	11
	木曾岬町	40	37	15	32	2	3	0	0	0	5	1	3	0
	東員町	258	237	34	203	24	10	0	0	0	34	9	19	4
	菰野町	412	382	221	317	45	19	0	0	1	65	2	23	0
	朝日町	165	165	70	146	13	5	0	1	0	19	5	19	3
	川越町	170	166	127	127	22	16	0	1	0	39	0	21	0
	小計	2,719	2,608	1,236	2,219	262	111	5	10	1	389	83	305	93
四 日 市	四日市市	2,575	2,584	1,366	2,188	285	93	1	17	0	396	38	293	80
	小計	2,575	2,584	1,366	2,188	285	93	1	17	0	396	38	293	80
鈴 鹿	鈴鹿市	1,915	1,813	1,179	1,519	192	93	0	9	0	294	12	199	2
	亀山市	511	504	363	407	61	32	0	4	0	97	16	59	0
	小計	2,426	2,317	1,542	1,926	253	125	0	13	0	391	28	258	2
津	津市	2,473	2,381	1,809	1,891	320	131	5	31	3	490	21	281	1
	小計	2,473	2,381	1,809	1,891	320	131	5	31	3	490	21	281	1
松 阪	松阪市	1,419	1,384	1,050	1,121	169	77	1	13	3	263	74	314	159
	多気町	115	114	121	83	18	9	0	2	2	31	0	13	4
	明和町	172	159	146	124	22	9	0	4	0	35	17	37	16
	大台町	70	69	72	48	13	8	0	0	0	21	0	8	0
	小計	1,776	1,726	1,389	1,376	222	103	1	19	5	350	91	372	179
伊 勢	伊勢市	1,058	987	781	762	152	61	0	12	0	225	6	135	119
	鳥羽市	127	120	143	90	19	7	0	4	0	30	1	16	3
	志摩市	308	294	169	242	40	11	1	0	0	52	6	6	20
	玉城町	136	129	72	105	16	8	0	0	0	24	1	14	0
	南伊勢町	51	50	63	35	8	7	0	0	0	15	1	7	0
	大紀町	43	42	53	24	12	6	0	0	0	18	0	3	0
	度会町	77	76	19	69	3	2	0	2	0	7	0	6	0
	小計	1,800	1,698	1,300	1,327	250	102	1	18	0	371	15	187	142
伊 賀	伊賀市	720	693	620	522	112	51	0	8	0	171	0	22	1
	名張市	658	643	369	530	82	27	0	4	0	113	9	75	11
	小計	1,378	1,336	989	1,052	194	78	0	12	0	284	9	97	12
尾 鷲	尾鷲市	133	131	162	94	27	9	0	1	0	37	3	10	0
	紀北町	93	93	85	70	16	6	1	0	0	23	1	7	0
	小計	226	224	247	164	43	15	1	1	0	60	4	17	0
熊 野	熊野市	97	87	50	66	13	6	1	1	0	21	1	9	6
	御浜町	54	53	29	45	3	4	0	1	0	8	2	11	4
	紀宝町	91	87	100	58	18	11	0	0	0	29	3	15	6
	小計	242	227	179	169	34	21	1	2	0	58	6	35	16
合 計	15,615	15,101	10,057	12,312	1,863	779	15	123	9	2,789	295	1,845	525	

7(1)健康診査時の問診事項(予防接種状況)

表47-1 市町別健康診査時間診事項(予防接種済状況) 1歳6か月児

	市町村名	対象者数	1歳半健診受診者数	生ポリオ		不活化ポリオ(初回)		不活化ポリオ(追加)		BCG		DPT(I期初回)		DPT(I期追加)		DPT-IPV(1期初回)		DPT-IPV(1期追加)		MR(1期)	
				接種済者	接種率	接種済者	接種率	接種済者	接種率	接種済者	接種率	接種済者	接種率	接種済者	接種率	接種済者	接種率	接種済者	接種率	接種済者	接種率
桑名	桑名市	1,311	1,281	29	2.3	46	3.6	25	2.0	1,277	99.7	88	6.9	56	4.4	1,190	92.9	799	62.4	1,234	96.3
	いなべ市	352	339	0	0.0	5	1.5	2	0.6	338	99.7	6	1.8	2	0.6	326	96.2	130	38.3	309	91.2
	木曾岬町	34	32	0	0.0	1	3.1	1	3.1	31	96.9	1	3.1	1	3.1	30	93.8	13	40.6	30	93.8
	東員町	212	199	0	0.0	0	0.0	2	1.0	155	77.9	8	4.0	2	1.0	149	74.9	77	38.7	150	75.4
	菰野町	380	350	0	0.0	11	3.1	6	1.7	372	106.3	11	3.1	6	1.7	357	102.0	271	77.4	359	102.6
	朝日町	127	127	0	0.0	4	3.1	3	2.4	126	99.2	4	3.1	4	3.1	123	96.9	70	55.1	120	94.5
	川越町	170	169	0	0.0	10	5.9	6	3.6	167	98.8	11	6.5	7	4.1	158	93.5	81	47.9	159	94.1
	小計	2,586	2,497	29	1.2	77	3.1	45	1.8	2,466	98.8	129	5.2	78	3.1	2,333	93.4	1,441	57.7	2,361	94.6
四日市	四日市市	2,728	2,640	5	0.2	201	7.6	71	2.7	2,602	98.6	187	7.1	65	2.5	2,346	88.9	1,057	40.0	2,472	93.6
	小計	2,728	2,640	5	0.2	201	7.6	71	2.7	2,602	98.6	187	7.1	65	2.5	2,346	88.9	1,057	40.0	2,472	93.6
鈴鹿	鈴鹿市	1,820	1,740	3	0.2	82	3.6	25	1.4	1,715	98.6	69	4.0	33	1.9	1,632	93.8	1,044	60.0	1,658	95.3
	亀山市	457	456	0	0.0	17	3.7	2	0.4	452	99.1	8	1.8	4	0.9	435	95.4	270	59.2	448	98.2
	小計	2,277	2,196	3	0.1	99	3.6	27	1.2	2,167	98.7	77	3.5	37	1.7	2,067	94.1	1,314	59.8	2,106	95.9
津	津市	2,282	2,257	2	0.1	221	9.8	96	4.3	2,235	99.0	222	9.8	99	4.4	2,014	89.2	949	42.0	2,113	93.6
	小計	2,282	2,257	2	0.1	221	9.8	96	4.3	2,235	99.0	222	9.8	99	4.4	2,014	89.2	949	42.0	2,113	93.6
松阪	松阪市	1,362	1,326	15	1.1	196	14.8	52	3.9	1,317	99.3	175	13.2	43	3.2	1,141	86.0	282	21.3	1,237	93.3
	多気町	122	121	0	0.0	8	6.6	5	4.1	120	99.2	8	6.6	6	5.0	107	88.4	75	62.0	118	97.5
	明和町	198	197	3	1.5	47	23.9	14	7.1	195	99.0	22	11.2	2	1.0	170	86.3	66	33.5	183	92.9
	大台町	51	51	0	0.0	3	5.9	3	5.9	50	98.0	2	3.9	2	3.9	45	88.2	41	80.4	46	90.2
	小計	1,733	1,695	18	1.1	254	15.0	74	4.4	1,682	99.2	207	12.2	53	3.1	1,463	86.3	464	27.4	1,584	93.5
伊勢	伊勢市	949	931	1	0.1	94	10.1	42	4.5	916	98.4	60	6.4	18	1.9	771	82.8	201	21.6	854	91.7
	鳥羽市	117	115	0	0.0	1	0.9	1	0.9	115	100.0	1	0.9	1	0.9	114	99.1	26	22.6	105	91.3
	志摩市	279	266	1	0.4	25	9.4	6	2.3	257	96.6	8	3.0	2	0.8	253	95.1	68	25.6	231	86.8
	玉城町	125	124	3	2.4	18	14.5	5	4.0	119	96.0	17	13.7	4	3.2	107	86.3	50	40.3	111	89.5
	南伊勢町	50	49	0	0.0	1	2.0	0	0.0	49	100.0	0	0.0	0	0.0	49	100.0	23	46.9	48	98.0
	大紀町	42	37	1	2.7	12	32.4	5	13.5	36	97.3	6	16.2	1	2.7	30	81.1	20	54.1	31	83.8
	度会町	48	46	0	0.0	6	13.0	0	0.0	46	100.0	6	13.0	6	13.0	40	87.0	19	41.3	44	95.7
	小計	1,610	1,588	6	0.4	157	10.0	59	3.8	1,538	98.1	98	6.3	32	2.0	1,364	87.0	407	26.0	1,424	90.8
伊賀	伊賀市	694	666	0	0.0	56	8.4	15	2.3	659	98.9	56	8.4	19	2.9	603	90.5	152	22.8	580	87.1
	名張市	678	665	0	0.0	29	4.4	14	2.1	654	98.3	24	3.6	0	0.0	632	95.0	223	33.5	618	92.9
	小計	1,372	1,331	0	0.0	85	6.4	29	2.2	1,313	98.6	80	6.0	19	1.4	1,235	92.8	375	28.2	1,198	90.0
尾鷲	尾鷲市	100	99	0	0.0	24	24.2	4	4.0	96	97.0	25	25.3	6	6.1	74	74.7	41	41.4	85	85.9
	紀北町	83	81	0	0.0	28	34.6	11	13.6	79	97.5	28	34.6	14	17.3	53	65.4	34	42.0	78	96.3
	小計	183	180	0	0.0	52	28.9	15	8.3	175	97.2	53	29.4	20	11.1	127	70.6	75	41.7	163	90.6
熊野	熊野市	102	96	0	0.0	6	6.3	3	3.1	95	99.0	6	6.3	3	3.1	89	92.7	34	35.4	91	94.8
	御浜町	48	47	0	0.0	0	0.0	0	0.0	47	100.0	9	19.1	3	6.4	38	80.9	20	42.6	44	93.6
	紀宝町	94	91	0	0.0	6	6.6	1	1.1	91	100.0	6	6.6	2	2.2	85	93.4	29	31.9	80	87.9
	小計	244	234	0	0.0	12	5.1	4	1.7	233	99.6	21	9.0	8	3.4	212	90.6	83	35.5	215	91.9
合計	15,015	14,598	63	0.4	1,138	7.9	420	2.9	14,411	98.5	1,074	7.5	411	2.8	13,161	89.9	6,165	41.4	13,636	93.2	

1)菰野町は、健診対象者から集計をしており、接種率は接種済者/対象者数にて算出
2)県合計の接種率は菰野町を除いて算出

表47-2 市町別健康診査時間診事項（予防接種済状況）1歳6か月児

	市町村名	対象者数	1歳半健診受診者数	麻疹		風疹		ヒブ(初回)		ヒブ(追加)		肺炎球菌(PCV)(初回)		肺炎球菌(PCV)(追加)		日本脳炎	
				接種済者	接種率	接種済者	接種率	接種済者	接種率	接種済者	接種率	接種済者	接種率	接種済者	接種率	接種済者	接種率
桑名	桑名市	1,311	1,281	0	0.0	0	0.0	1,260	98.4	1,031	80.5	1,257	98.1	1,183	92.3	3	0.2
	いなべ市	352	339	0	0.0	0	0.0	331	97.6	241	71.1	331	97.6	28	8.3	0	0.0
	木曾岬町	34	32	0	0.0	0	0.0	31	96.9	28	87.5	31	96.9	28	87.5	0	0.0
	東員町	212	199	0	0.0	0	0.0	156	78.4	131	65.8	154	77.4	129	64.8	0	0.0
	菟野町	380	350	0	0.0	0	0.0	368	105.1	330	94.3	367	104.9	344	98.3	0	0.0
	朝日町	127	127	0	0.0	0	0.0	127	100.0	89	70.1	127	100.0	113	89.0	0	0.0
	川越町	170	169	0	0.0	0	0.0	168	99.4	119	70.4	167	98.8	150	88.8	0	0.0
	小計	2,586	2,497	0	0.0	0	0.0	168	6.7	119	4.8	167	6.7	150	6.0	0	0.0
四日市	四日市市	2,728	2,640	0	0.0	0	0.0	2,593	98.2	2,017	76.4	2,595	98.3	2,362	89.5	0	0.0
	小計	2,728	2,640	0	0.0	0	0.0	2,593	98.2	2,017	76.4	2,595	98.3	2,362	89.5	0	0.0
鈴鹿	鈴鹿市	1,820	1,740	0	0.0	0	0.0	1,700	97.7	1,396	80.2	1,708	98.2	1,552	89.2	0	0.0
	亀山市	457	456	0	0.0	0	0.0	445	97.6	395	86.6	448	98.2	417	91.4	0	0.0
	小計	2,277	2,196	0	0.0	0	0.0	2,145	97.7	1,791	81.6	2,156	98.2	1,969	89.7	0	0.0
津	津市	2,282	2,257	1	0.0	0	0.0	2,221	98.4	1,746	77.4	2,219	98.3	2,031	90.0	1	0.0
	小計	2,282	2,257	1	0.0	0	0.0	2,221	98.4	1,746	77.4	2,219	98.3	2,031	90.0	1	0.0
松阪	松阪市	1,362	1,326	0	0.0	0	0.0	1,308	98.6	1,147	86.5	1,305	98.4	1,187	89.5	0	0.0
	多気町	122	121	0	0.0	0	0.0	113	93.4	110	90.9	113	93.4	110	90.9	0	0.0
	明和町	198	197	0	0.0	0	0.0	191	97.0	162	82.2	190	96.4	170	86.3	0	0.0
	大台町	51	51	0	0.0	0	0.0	47	92.2	46	90.2	45	88.2	44	86.3	0	0.0
	小計	1,733	1,695	0	0.0	0	0.0	1,659	97.9	1,465	86.4	1,653	97.5	1,511	89.1	0	0.0
伊勢	伊勢市	949	931	0	0.0	0	0.0	896	96.2	761	81.7	899	96.6	784	84.2	6	0.6
	鳥羽市	117	115	0	0.0	0	0.0	86	74.8	37	32.2	76	66.1	48	41.7	0	0.0
	志摩市	279	266	0	0.0	0	0.0	256	96.2	144	54.1	255	95.9	185	69.5	0	0.0
	玉城町	125	124	0	0.0	0	0.0	124	100.0	104	83.9	124	100.0	103	83.1	0	0.0
	南伊勢町	50	49	0	0.0	0	0.0	47	95.9	38	77.6	49	100.0	41	83.7	0	0.0
	大紀町	42	37	0	0.0	0	0.0	35	94.6	27	73.0	35	94.6	32	86.5	0	0.0
	度会町	48	46	0	0.0	0	0.0	46	100.0	38	82.6	46	100.0	39	84.8	0	0.0
	小計	1,610	1,568	0	0.0	0	0.0	1,490	95.0	1,149	73.3	1,484	94.6	1,232	78.8	6	0.6
伊賀	伊賀市	694	666	0	0.0	0	0.0	659	98.9	342	51.4	656	98.5	525	78.8	未把握	-
	名張市	678	665	0	0.0	0	0.0	656	98.6	459	69.0	655	98.5	582	87.5	0	0.0
	小計	1,372	1,331	0	0.0	0	0.0	1,315	98.8	801	60.2	1,311	98.5	1,107	83.2	0	0.0
尾鷲	尾鷲市	100	99	0	0.0	0	0.0	97	98.0	87	87.9	97	98.0	91	91.9	0	0.0
	紀北町	83	81	0	0.0	0	0.0	79	97.5	62	76.5	79	97.5	75	92.6	0	0.0
	小計	183	180	0	0.0	0	0.0	176	97.8	149	82.8	176	97.8	166	92.2	0	0.0
熊野	熊野市	102	96	0	0.0	0	0.0	94	97.9	81	84.4	94	97.9	87	90.6	0	0.0
	御浜町	48	47	0	0.0	0	0.0	45	95.7	36	76.6	45	95.7	45	95.7	0	0.0
	紀宝町	94	91	0	0.0	0	0.0	91	100.0	73	80.2	91	100.0	79	86.8	0	0.0
	小計	244	234	0	0.0	0	0.0	230	98.3	190	81.2	230	98.3	211	90.2	0	0.0
合計	15,015	14,598	1	0.0	0	0.0	11,997	81.6	9,427	63.8	11,991	81.6	10,739	73.0	7	0.1	

1)菟野町は、健診対象者から集計をしており、接種率は接種済者/対象者数にて算出
2)県合計の接種率は菟野町を除いて算出

表48-1 市町別健康診査時間診事項(予防接種済状況) 3歳児

市町村名	対象者数	3歳児健康診査受診者数	生ポリオ		不活化ポリオ(初回)		不活化ポリオ(追加)		BCG		DPT(I期初回)		DPT(I期追加)		DPT-IPV(1期初回)		DPT-IPV(1期追加)		MR(1期)		
			接種済者	接種率	接種済者	接種率	接種済者	接種率	接種済者	接種率	接種済者	接種率	接種済者	接種率	接種済者	接種率	接種済者	接種率	接種済者	接種率	
桑名市	桑名市	1,302	1,259	1,005	79.8	164	13.0	159	12.6	1,254	99.6	1,252	99.4	1,214	96.4	0	0.0	0	0.0	1,239	98.4
	いなべ市	372	362	280	77.3	61	16.9	37	10.2	359	99.2	359	99.2	335	92.5	0	0.0	0	0.0	357	98.6
	木曾岬町	40	37	32	86.5	1	2.7	1	2.7	37	100.0	36	97.3	34	91.9	0	0.0	0	0.0	36	97.3
	東員町	258	237	175	73.8	7	3.0	7	3.0	202	85.2	202	85.2	177	74.7	7	3.0	1	0.4	195	82.3
	菟野町	412	384	332	86.5	61	15.9	45	11.7	405	105.5	406	105.7	386	100.5	2	0.5	0	0.0	406	105.7
	朝日町	165	165	140	84.8	21	12.7	18	10.9	164	99.4	165	100.0	163	98.8	0	0.0	0	0.0	165	100.0
	川越町	170	166	131	78.9	24	14.5	19	11.4	160	96.4	165	99.4	153	92.2	0	0.0	0	0.0	165	99.4
	小計	2,719	2,610	2,095	80.3	339	13.0	286	11.0	2,581	98.9	2,585	99.0	2,462	94.3	9	0.3	1	0.0	2,563	98.2
四日市市	四日市市	2,757	2,588	1,795	69.4	577	22.3	328	12.7	2,550	98.5	2,535	98.0	2,436	94.1	34	1.3	31	1.2	2,461	95.1
	小計	2,757	2,588	1,795	69.4	577	22.3	328	12.7	2,550	98.5	2,535	98.0	2,436	94.1	34	1.3	31	1.2	2,461	95.1
鈴鹿市	鈴鹿市	1,915	1,814	1,588	87.5	140	7.7	127	7.0	1,801	99.3	1,795	99.0	1,692	93.3	1	0.1	5	0.3	1,780	98.1
	亀山市	511	504	436	86.5	45	8.9	21	4.2	497	98.6	493	97.8	459	91.1	2	0.4	1	0.2	491	97.4
	小計	2,426	2,318	2,024	87.3	185	8.0	148	6.4	2,298	99.1	2,288	98.7	2,151	92.8	3	0.1	6	0.3	2,271	98.0
津市	津市	2,473	2,382	1,945	81.7	374	15.7	261	11.0	2,359	99.0	2,346	98.5	2,268	95.2	12	0.5	11	0.5	2,340	98.2
	小計	2,473	2,382	1,945	81.7	374	15.7	261	11.0	2,359	99.0	2,346	98.5	2,268	95.2	12	0.5	11	0.5	2,340	98.2
松阪市	松阪市	1,419	1,392	1,033	74.2	310	22.3	199	14.3	1,383	99.4	1,360	97.7	1,299	93.3	17	1.2	14	1.0	1,365	98.1
	多気町	115	114	101	88.6	6	5.3	5	4.4	114	100.0	111	97.4	108	94.7	0	0.0	0	0.0	113	99.1
	明和町	172	159	128	80.5	20	12.6	12	7.5	195	122.6	155	97.5	149	93.7	4	2.5	4	2.5	153	96.2
	大台町	70	70	54	77.1	6	8.6	4	5.7	67	95.7	67	95.7	65	92.9	0	0.0	0	0.0	67	95.7
	小計	1,776	1,735	1,316	75.9	342	19.7	220	12.7	1,759	101.4	1,693	97.6	1,621	93.4	21	1.2	18	1.0	1,698	97.9
伊勢市	伊勢市	1,058	989	791	80.0	122	12.3	112	11.3	980	99.1	960	97.1	898	90.8	7	0.7	17	1.7	966	97.7
	鳥羽市	127	120	108	90.0	10	8.3	4	3.3	120	100.0	120	100.0	103	85.8	0	0.0	0	0.0	120	100.0
	志摩市	308	294	248	84.4	23	7.8	16	5.4	280	95.2	286	97.3	266	90.5	0	0.0	0	0.0	267	90.8
	玉城町	136	129	117	90.7	8	6.2	9	7.0	127	98.4	127	98.4	123	95.3	0	0.0	0	0.0	122	94.6
	南伊勢町	51	50	49	98.0	0	0.0	1	2.0	50	100.0	50	100.0	49	98.0	0	0.0	0	0.0	50	100.0
	大紀町	43	42	33	78.6	8	19.0	4	9.5	42	100.0	41	97.6	36	85.7	0	0.0	0	0.0	41	97.6
	度会町	77	76	0	0.0	74	97.4	0	0.0	73	96.1	74	97.4	73	96.1	0	0.0	0	0.0	71	93.4
	小計	1,800	1,700	1,346	79.2	245	14.4	146	8.6	1,672	98.4	1,658	97.5	1,548	91.1	7	0.4	17	1.0	1,637	98.3
伊賀市	伊賀市	720	695	490	70.5	157	22.6	76	10.9	632	90.9	680	97.8	646	92.9	1	0.1	0	0.0	624	89.8
	名張市	658	643	526	81.8	80	12.4	61	9.5	634	98.6	624	97.0	597	92.8	4	0.6	3	0.5	625	97.2
	小計	1,378	1,338	1,016	75.9	237	17.7	137	10.2	1,266	94.6	1,304	97.5	1,243	92.9	5	0.4	3	0.2	1,249	93.3
尾鷲市	尾鷲市	133	131	86	65.6	31	23.7	30	22.9	125	95.4	129	98.5	125	95.4	1	0.8	1	0.8	126	98.2
	紀北町	93	93	72	77.4	11	11.8	12	12.9	90	98.8	91	97.8	85	91.4	0	0.0	0	0.0	88	94.6
	小計	226	224	158	70.5	42	18.8	42	18.8	215	96.0	220	98.2	210	93.8	1	0.4	1	0.4	214	95.5
熊野市	熊野市	97	87	75	86.2	8	9.2	3	3.4	84	96.6	80	92.0	78	89.7	0	0.0	0	0.0	79	90.8
	御浜町	54	53	37	69.8	4	7.5	3	5.7	53	100.0	53	100.0	52	98.1	0	0.0	0	0.0	53	100.0
	紀宝町	91	87	70	80.5	16	18.4	11	12.6	87	100.0	87	100.0	81	93.1	0	0.0	0	0.0	87	100.0
	小計	242	227	182	80.2	28	12.3	17	7.5	224	98.7	220	96.9	211	93.0	0	0.0	0	0.0	219	96.5
合計	15,797	15,122	11,877	78.3	2,369	15.7	1,585	10.4	14,924	98.5	14,849	98.0	14,150	93.4	92	0.6	88	0.6	14,652	96.7	

1)菟野町は、健康診査対象者から集計をしており、接種率は接種済者/対象者数にて算出
2)県合計の接種率は菟野町を除いて算出

表48-2 市町別健康診査時間診事項(予防接種済状況) 3歳児

市町村名	対象者数	3歳児健診受診者数	麻疹		風疹		ヒブ(初回)		ヒブ(追加)		肺炎球菌(PCV)(初回)		肺炎球菌(PCV)(追加)		日本脳炎		
			接種済者	接種率	接種済者	接種率	接種済者	接種率	接種済者	接種率	接種済者	接種率	接種済者	接種率	接種済者	接種率	
桑名	桑名市	1,302	1,259	0	0.0	0	0.0	1,144	90.9	1,152	91.5	1,153	91.6	1,127	89.5	529	42.0
	いなべ市	372	362	0	0.0	0	0.0	343	94.8	308	85.1	337	93.1	302	83.4	192	53.0
	木曾岬町	40	37	0	0.0	0	0.0	32	86.5	27	73.0	32	86.5	30	81.1	22	59.5
	東員町	258	237	0	0.0	0	0.0	214	90.3	160	67.5	200	84.4	181	76.4	117	49.4
	菟野町	412	384	0	0.0	0	0.0	341	88.8	336	87.5	343	89.3	337	87.8	305	79.4
	朝日町	165	165	0	0.0	0	0.0	161	97.6	143	86.7	161	97.6	146	88.5	128	77.6
	川越町	170	166	0	0.0	0	0.0	151	91.0	141	84.9	149	89.8	145	87.3	96	57.8
	小計	2,719	2,610	0	0.0	0	0.0	2,386	91.4	2,267	86.9	2,375	91.0	2,268	86.9	1,389	53.2
四日市	四日市市	2,757	2,588	0	0.0	0	0.0	2,400	92.7	2,222	85.9	2,405	92.9	2,241	86.6	1,573	60.8
	小計	2,757	2,588	0	0.0	0	0.0	2,400	92.7	2,222	85.9	2,405	92.9	2,241	86.6	1,573	60.8
鈴鹿	鈴鹿市	1,915	1,814	1	0.1	1	0.1	1,585	87.4	1,595	87.9	1,556	85.8	1,639	90.4	1,007	55.5
	亀山市	511	504	1	0.2	0	0.0	462	91.7	421	83.5	458	90.9	406	80.6	378	75.0
	小計	2,426	2,318	2	0.1	1	0.0	2,047	88.3	2,016	87.0	2,014	86.9	2,045	88.2	1,385	59.7
津	津市	2,473	2,382	1	0.0	1	0.0	2,241	94.1	2,130	89.4	2,259	94.8	2,159	90.6	1,235	51.8
	小計	2,473	2,382	1	0.0	1	0.0	2,241	94.1	2,130	89.4	2,259	94.8	2,159	90.6	1,235	51.8
松阪	松阪市	1,419	1,392	0	0.0	0	0.0	1,276	91.7	1,214	87.2	1,280	92.0	1,225	88.0	1,277	91.7
	多気町	115	114	0	0.0	0	0.0	84	73.7	100	87.7	75	65.8	97	85.1	89	78.1
	明和町	172	159	0	0.0	0	0.0	142	89.3	133	83.6	142	89.3	136	85.5	89	56.0
	大台町	70	70	0	0.0	0	0.0	58	82.9	57	81.4	49	70.0	55	78.6	52	74.3
	小計	1,776	1,735	0	0.0	0	0.0	1,580	89.9	1,504	86.7	1,546	89.1	1,513	87.2	1,507	86.9
伊勢	伊勢市	1,058	989		0.0		0.0	884	89.4	823	83.2	905	91.5	858	86.8	509	51.5
	鳥羽市	127	120	0	0.0	0	0.0	80	66.7	104	86.7	76	63.3	102	85.0	73	60.8
	志摩市	308	294	0	0.0	0	0.0	201	68.4	227	77.2	189	64.3	228	77.6	165	56.1
	玉城町	136	129	0	0.0	0	0.0	112	86.8	119	92.2	110	85.3	121	93.8	64	49.6
	南伊勢町	51	50	0	0.0	0	0.0	31	62.0	38	76.0	30	60.0	41	82.0	29	58.0
	大紀町	43	42	0	0.0	0	0.0	34	81.0	35	83.3	35	83.3	34	81.0	22	52.4
	度会町	77	76	0	0.0	0	0.0	71	93.4	63	82.9	71	93.4	64	84.2	54	71.1
	小計	1,800	1,700	0	0.0	0	0.0	1,413	83.1	1,409	82.9	1,416	83.3	1,448	85.2	916	53.9
伊賀	伊賀市	720	695	0	0.0	0	0.0	623	89.6	567	81.6	628	90.4	589	84.7	307	44.2
	名張市	658	643	0	0.0	0	0.0	576	89.6	571	88.8	571	88.8	589	91.6	339	52.7
	小計	1,378	1,338	0	0.0	0	0.0	1,199	89.6	1,138	85.1	1,199	89.6	1,178	88.0	646	48.3
尾鷲	尾鷲市	133	131	0	0.0	0	0.0	100	76.3	110	84.0	89	67.9	117	89.3	79	60.3
	紀北町	93	93	0	0.0	0	0.0	75	80.6	82	88.2	74	74.0	84	90.3	54	58.1
	小計	226	224	0	0.0	0	0.0	175	78.1	192	85.7	163	72.8	201	89.7	133	59.4
熊野	熊野市	97	87	0	0.0	0	0.0	68	78.2	60	69.0	64	73.6	60	69.0	61	70.1
	御浜町	54	53	0	0.0	0	0.0	24	45.3	34	64.2	25	47.2	35	66.0	41	77.4
	紀宝町	91	87	0	0.0	0	0.0	76	87.4	68	78.2	79	90.8	70	80.5	75	86.2
	小計	242	227	0	0.0	0	0.0	168	74.0	162	71.4	168	74.0	165	72.7	177	78.0
合計	15,797	15,122	3	0.0	2	0.0	13,589	89.9	13,040	86.2	13,545	89.6	13,218	87.4	8,961	58.7	

1)菟野町は、健診対象者から集計しており、接種率は接種済者/対象者数にて算出
2)県合計の接種率は菟野町を除いて算出

7(2)健康診査時の問診事項(疾病の既往)

表49 市町別健康診査時間診事項(疾病の既往) 3歳児

	市町村名	対象者数	3歳児健診受診者数	麻疹	風疹	水痘	おたふく	百日咳
				既往	既往	既往	かぜ既往	既往
桑名	桑名市	1,302	1,259	1	0	219	3	2
	いなべ市	372	362	0	0	93	11	0
	木曽岬町	40	37	0	0	14	1	0
	東員町	258	237	0	0	45	1	0
	菟野町	412	384	0	0	99	8	0
	朝日町	165	165	0	0	33	3	0
	川越町	170	166	0	2	54	18	0
	小計	2,719	2,610	1	2	557	45	2
四日市	四日市市	2,757	2,588	0	1	481	68	4
	小計	2,757	2,588	0	1	481	68	4
鈴鹿	鈴鹿市	1,915	1,814	2	1	261	31	2
	亀山市	511	504	0	0	50	5	0
	小計	2,426	2,318	2	1	311	36	2
津	津市	2,473	2,382	5	1	482	22	1
	小計	2,473	2,382	5	1	482	22	1
松阪	松阪市	1,419	1,392	3	3	351	56	1
	多気町	115	114	0	0	26	4	0
	明和町	172	159	0	0	8	5	0
	大台町	70	70	0	0	2	1	0
	小計	1,776	1,735	3	3	387	66	1
伊勢	伊勢市	1,058	989	1	1	169	27	0
	鳥羽市	127	120	0	0	15	2	0
	志摩市	308	294	0	0	53	7	0
	玉城町	136	129	0	0	27	2	0
	南伊勢町	51	50	0	0	8	0	0
	大紀町	43	42	0	0	6	0	0
	度会町	77	76	0	0	11	10	0
	小計	1,800	1,700	1	1	289	48	0
伊賀	伊賀市	720	695	0	0	154	1	2
	名張市	658	643	0	1	155	3	2
	小計	1,378	1,338	0	1	309	4	4
尾鷲	尾鷲市	133	131	0	0	13	1	0
	紀北町	93	93	0	0	18	3	0
	小計	226	224	0	0	31	4	0
熊野	熊野市	97	87	0	0	20	1	0
	御浜町	54	53	0	0	15	0	0
	紀宝町	91	87	0	0	20	1	0
	小計	242	227	0	0	55	2	0
合計		15,797	15,122	12	10	2,902	295	14

8 予防接種状況

表50 HPVワクチン接種状況

	市町村名	対象者数	接種者 数者数	接種率	ワクチンの内訳		
					2価	4価	不明
桑 名	桑名市	701	21	3.0	0	21	0
	いなべ市	522	8	1.5	4	4	0
	木曾岬町	21	0	0.0	0	0	0
	東員町	467	4	0.9	3	1	0
	菰野町	未把握	7	-	6	1	0
	朝日町	64	1	1.6	0	1	0
	川越町	未把握	0	-	0	0	0
	小計	1,775	41	2.3	13	28	0
四 日 市	四日市市	1,540	53	3.4	8	45	0
	小計	1,540	53	3.4	8	45	0
鈴 鹿	鈴鹿市	1,122	19	1.7	4	15	0
	亀山市	1,129	12	1.1	2	10	0
	小計	2,251	31	1.4	6	25	0
津	津市	6,329	38	0.6	12	26	0
	小計	6,329	38	0.6	12	26	0
松 阪	松阪市	765	9	1.2	2	7	0
	多気町	255	3	1.2	1	2	0
	明和町	285	0	0.0	0	0	0
	大台町	342	1	0.3	1	0	0
	小計	1,647	13	0.8	4	9	0
伊 勢	伊勢市	未把握	11	-	3	8	0
	鳥羽市	206	1	0.5	1	0	0
	志摩市	285	1	0.4	0	1	0
	玉城町	873	1	0.1	0	1	0
	南伊勢町	128	0	0.0	0	0	0
	大紀町	未把握	5	-	2	3	0
	度会町	315	0	0.0	0	0	0
	小計	1,807	19	1.1	6	13	0
伊 賀	伊賀市	未把握	未把握	-	未把握	未把握	0
	名張市	421	10	2.4	6	4	0
	小計	421	10	2.4	6	4	0
尾 鷲	尾鷲市	233	2	0.9	0	2	0
	紀北町	160	0	0.0	0	0	0
	小計	393	2	0.5	0	2	0
熊 野	熊野市	未把握	6	-	0	6	0
	御浜町	132	0	0.0	0	0	0
	紀宝町	127	1	0.8	0	1	0
	小計	259	7	2.7	0	7	0
合 計	16,422	214	1.3	55	159	0	

母子保健報告 [保健福祉部 (保健所)]

1. 訪問指導

表1 保健所別訪問指導(妊婦)

保健所名	被訪問 実人数		被訪問 延件数	
		医療機 関委託		医療機 関委託
桑名保健所	0	0	0	0
鈴鹿保健所	0	0	0	0
津保健所	0	0	0	0
松阪保健所	0	0	0	0
伊勢保健所	0	0	0	0
伊賀保健所	0	0	0	0
尾鷲保健所	0	0	0	0
熊野保健所	0	0	0	0
合計	0	0	0	0

(1-1)

表2 保健所別訪問指導(産婦)

保健所名	被訪問 実人数		被訪問 延件数	
		医療機 関委託		医療機 関委託
桑名保健所	0	0	0	0
鈴鹿保健所	0	0	0	0
津保健所	2	0	2	0
松阪保健所	0	0	0	0
伊勢保健所	2	0	8	0
伊賀保健所	1	0	3	0
尾鷲保健所	0	0	0	0
熊野保健所	0	0	0	0
合計	5	0	13	0

(1-2)

表3 保健所別訪問指導(新生児：未熟児除く)

保健所名	被訪問 実人数		被訪問 延件数	
		医療機 関委託		医療機 関委託
桑名保健所	0	0	0	0
鈴鹿保健所	0	0	0	0
津保健所	0	0	0	0
松阪保健所	0	0	0	0
伊勢保健所	0	0	0	0
伊賀保健所	1	0	1	0
尾鷲保健所	0	0	0	0
熊野保健所	0	0	0	0
合計	1	0	1	0

(1-3)

表4 保健所別訪問指導(未熟児)

保健所名	被訪問 実人数		被訪問 延件数	
		医療機 関委託		医療機 関委託
桑名保健所	0	0	0	0
鈴鹿保健所	2	0	2	0
津保健所	4	0	8	0
松阪保健所	1	0	1	0
伊勢保健所	0	0	0	0
伊賀保健所	0	0	0	0
尾鷲保健所	0	0	0	0
熊野保健所	0	0	0	0
合計	7	0	11	0

(1-4)

表5 保健所別訪問指導(乳児：新生児・未熟児除く)

保健所名	被訪問 実人数		被訪問 延件数	
		医療機 関委託		医療機 関委託
桑名保健所	0	0	0	0
鈴鹿保健所	0	0	0	0
津保健所	0	0	0	0
松阪保健所	3	0	17	0
伊勢保健所	3	0	16	0
伊賀保健所	1	0	2	0
尾鷲保健所	1	0	1	0
熊野保健所	0	0	0	0
合計	8	0	36	0

(1-5)

表6 保健所別訪問指導(幼児)

保健所名	被訪問 実人数		被訪問 延件数	
		医療機 関委託		医療機 関委託
桑名保健所	1	0	31	0
鈴鹿保健所	0	0	0	0
津保健所	10	0	30	0
松阪保健所	2	0	4	0
伊勢保健所	2	0	8	0
伊賀保健所	2	0	2	0
尾鷲保健所	3	0	3	0
熊野保健所	0	0	0	0
合計	20	0	78	0

(1-6)

表7 保健所別訪問指導(小学生)

保健所名	被訪問 実人数		被訪問 延件数	
		医療機 関委託		医療機 関委託
桑名保健所	0	0	0	0
鈴鹿保健所	0	0	0	0
津保健所	0	0	0	0
松阪保健所	1	0	1	0
伊勢保健所	0	0	0	0
伊賀保健所	1	0	3	0
尾鷲保健所	1	0	1	0
熊野保健所	1	0	2	0
合計	4	0	7	0

(1-7)

表8 保健所別訪問指導(中学生以上)

保健所名	被訪問 実人数		被訪問 延件数	
		医療機 関委託		医療機 関委託
桑名保健所	0	0	0	0
鈴鹿保健所	0	0	0	0
津保健所	0	0	0	0
松阪保健所	0	0	0	0
伊勢保健所	0	0	0	0
伊賀保健所	0	0	0	0
尾鷲保健所	3	0	3	0
熊野保健所	0	0	0	0
合計	3	0	3	0

(1-8)

表9 保健所訪問指導(再掲：小児慢性特定疾患)

保健所名	被訪問 実人数		被訪問 延件数	
		医療機 関委託		医療機 関委託
桑名保健所	0	0	0	0
鈴鹿保健所	2	0	2	0
津保健所	10	0	37	0
松阪保健所	4	0	18	0
伊勢保健所	4	0	21	0
伊賀保健所	1	0	1	0
尾鷲保健所	1	0	1	0
熊野保健所	1	0	2	0
合計	23	0	82	0

(1-9)

表10 保健所訪問指導(再掲：虐待)

保健所名	被訪問 実人数		被訪問 延件数	
		医療機 関委託		医療機 関委託
桑名保健所	1	0	31	0
鈴鹿保健所	0	0	0	0
津保健所	1	0	1	0
松阪保健所	2	0	4	0
伊勢保健所	2	0	7	0
伊賀保健所	1	0	1	0
尾鷲保健所	4	0	4	0
熊野保健所	0	0	0	0
合計	11	0	48	0

(1-10)

2. 保健指導(健康相談)

表11 保健所別保健指導(健康相談:妊婦)

保健所名	被指導		被指導 延件数	電話相談 延件数
	実人数	健診の事後指導		
桑名保健所	0	0	0	0
鈴鹿保健所	0	0	0	4
津保健所	0	0	0	0
松阪保健所	0	0	0	0
伊勢保健所	0	0	0	0
伊賀保健所	0	0	0	0
尾鷲保健所	0	0	0	0
熊野保健所	0	0	0	0
三重県計	0	0	0	4

(2-1)

表12 保健所別保健指導(健康相談:産婦)

保健所名	被指導		被指導 延件数	電話相談 延件数
	実人数	健診の事後指導		
桑名保健所	0	0	0	0
鈴鹿保健所	2	0	2	3
津保健所	1	0	1	0
松阪保健所	0	0	0	0
伊勢保健所	0	0	0	0
伊賀保健所	0	0	0	0
尾鷲保健所	0	0	0	0
熊野保健所	0	0	0	0
三重県計	3	0	3	3

(2-2)

表13 保健所別保健指導(健康相談:乳児)

保健所名	被指導		被指導 延件数	電話相談 延件数
	実人数	健診の事後指導		
桑名保健所	2	0	2	2
鈴鹿保健所	2	0	2	0
津保健所	2	0	3	0
松阪保健所	3	0	6	27
伊勢保健所	2	0	2	0
伊賀保健所	5	0	8	11
尾鷲保健所	0	0	0	0
熊野保健所	0	0	0	0
三重県計	16	0	23	40

(2-3)

表14 保健所別保健指導(健康相談:幼児)

保健所名	被指導		被指導 延件数	電話相談 延件数
	実人数	健診の事後指導		
桑名保健所	4	0	4	57
鈴鹿保健所	2	0	2	2
津保健所	19	0	19	12
松阪保健所	9	0	14	21
伊勢保健所	1	0	1	0
伊賀保健所	11	0	16	1
尾鷲保健所	0	0	0	0
熊野保健所	0	0	0	0
三重県計	46	0	56	93

(2-4)

表15 保健所別保健指導(健康相談:小学生)

保健所名	被指導		被指導 延件数	電話相談 延件数
	実人数	健診の事後指導		
桑名保健所	0	0	0	0
鈴鹿保健所	0	0	0	0
津保健所	4	0	4	0
松阪保健所	1	0	1	5
伊勢保健所	0	0	0	0
伊賀保健所	10	0	12	0
尾鷲保健所	0	0	0	0
熊野保健所	1	0	2	0
三重県計	16	0	19	5

(2-5)

表16 保健所別保健指導(健康相談:中学生以上)

保健所名	被指導		被指導 延件数	電話相談 延件数
	実人数	健診の事後指導		
桑名保健所	2	0	2	2
鈴鹿保健所	0	0	0	0
津保健所	4	0	4	0
松阪保健所	0	0	0	1
伊勢保健所	0	0	0	3
伊賀保健所	4	0	8	0
尾鷲保健所	2	0	4	6
熊野保健所	0	0	0	0
三重県計	12	0	18	12

(2-6)

表17 保健所別保健指導(健康相談:女性の健康相談)

保健所名	被指導		被指導 延件数	電話相談 延件数
	実人数	健診の事後指導		
桑名保健所	1	0	1	1
鈴鹿保健所	0	0	0	0
津保健所	0	0	0	0
松阪保健所	0	0	0	4
伊勢保健所	0	0	0	0
伊賀保健所	0	0	0	0
尾鷲保健所	0	0	0	0
熊野保健所	0	0	0	0
三重県計	1	0	1	5

(2-7)

表18 保健所別保健指導(再掲:小児慢性特定疾患)

保健所名	被指導		被指導 延件数	電話相談 延件数
	実人数	健診の事後指導		
桑名保健所	1	0	1	1
鈴鹿保健所	5	0	5	3
津保健所	29	0	30	12
松阪保健所	14	0	21	44
伊勢保健所	3	0	3	0
伊賀保健所	28	0	43	0
尾鷲保健所	0	0	0	3
熊野保健所	1	0	2	0
三重県計	81	0	105	63

(2-8)

表19 保健所別保健指導(再掲:虐待)

保健所名	被指導		被指導 延件数	電話相談 延件数
	実人数	健診の事後指導		
桑名保健所	2	0	2	57
鈴鹿保健所	1	0	1	0
津保健所	1	0	2	0
松阪保健所	0	0	0	6
伊勢保健所	0	0	0	0
伊賀保健所	0	0	0	0
尾鷲保健所	0	0	0	3
熊野保健所	0	0	0	0
三重県計	4	0	5	66

(2-9)

3. 健康教育

表20 保健所別健康教育(思春期・未婚女性学級)

保健所名	開催回数	延参加者数
桑名保健所	0	0
鈴鹿保健所	0	0
津保健所	0	0
松阪保健所	1	535
伊勢保健所	0	0
伊賀保健所	4	61
尾鷲保健所	0	0
熊野保健所	9	876
三重県計	14	1,472

(3-1)

表21 保健所別健康教育(婚前・新婚学級)

保健所名	開催回数	延参加者数
桑名保健所	0	0
鈴鹿保健所	0	0
津保健所	0	0
松阪保健所	0	0
伊勢保健所	0	0
伊賀保健所	0	0
尾鷲保健所	0	0
熊野保健所	0	0
三重県計	0	0

(3-2)

表22 保健所別健康教育(両(母)親学級:妊娠期)

保健所名	開催回数	延参加者数
桑名保健所	0	0
鈴鹿保健所	0	0
津保健所	0	0
松阪保健所	0	0
伊勢保健所	0	0
伊賀保健所	0	0
尾鷲保健所	0	0
熊野保健所	0	0
三重県計	0	0

(3-3)

表23 保健所別健康教育(育児学級:乳児期)

保健所名	開催回数	延参加者数
桑名保健所	0	0
鈴鹿保健所	0	0
津保健所	0	0
松阪保健所	0	0
伊勢保健所	0	0
伊賀保健所	0	0
尾鷲保健所	0	0
熊野保健所	0	0
三重県計	0	0

(3-4)

表24 保健所別健康教育(育児学級:幼児期)

保健所名	開催回数	延参加者数
桑名保健所	0	0
鈴鹿保健所	0	0
津保健所	0	0
松阪保健所	0	0
伊勢保健所	0	0
伊賀保健所	0	0
尾鷲保健所	0	0
熊野保健所	0	0
三重県計	0	0

(3-5)

表25 保健所別健康教育(女性の健康教育)

保健所名	開催回数	延参加者数
桑名保健所	0	0
鈴鹿保健所	0	0
津保健所	0	0
松阪保健所	0	0
伊勢保健所	0	0
伊賀保健所	0	0
尾鷲保健所	0	0
熊野保健所	0	0
三重県計	0	0

(3-6)

表26 保健所別健康教育(その他:小学生)

保健所名	開催回数	延参加者数
桑名保健所	0	0
鈴鹿保健所	0	0
津保健所	0	0
松阪保健所	0	0
伊勢保健所	0	0
伊賀保健所	0	0
尾鷲保健所	0	0
熊野保健所	0	0
三重県計	0	0

(3-7)

4. 小児慢性特定疾患治療研究事業給付人数

表27 保健所別小児慢性特定疾患治療研究事業の給付人数（男：未就学）

保健所名	悪性 新生物	慢性 腎疾患	慢性 呼吸器疾患	慢性 心疾患	内分泌 疾患	膠原病	糖尿病	先天性 代謝異常	血液疾患	免疫疾患	神経・ 筋疾患	慢性消化器 疾患	染色体または 遺伝子に変化 を伴う症候群	皮膚疾患	合計
桑名 保健所	11	6	10	20	5	0	1	0	3	2	4	1	0	0	62
鈴鹿 保健所	4	3	4	11	9	1	1	1	1	0	3	0	0	0	38
津 保健所	6	2	7	19	8	0	1	1	2	0	5	0	0	0	51
松阪 保健所	4	0	5	5	1	2	0	2	0	0	6	0	0	0	25
伊勢 保健所	2	3	2	6	7	1	1	1	3	0	3	0	0	0	29
伊賀 保健所	5	0	1	10	5	1	0	1	0	0	3	1	0	0	26
尾鷲 保健所	1	0	0	1	0	0	0	0	0	0	1	0	0	0	3
熊野 保健所	0	1	0	1	1	0	0	0	0	0	0	0	0	0	3
三重 県 計	33	15	29	73	36	5	4	6	9	2	25	2	0	0	237

表28 保健所別小児慢性特定疾患治療研究事業の給付人数（男：小学校就学～18歳未満）

保健所名	悪性 新生物	慢性 腎疾患	慢性 呼吸器疾患	慢性 心疾患	内分泌 疾患	膠原病	糖尿病	先天性 代謝異常	血液疾患	免疫疾患	神経・ 筋疾患	慢性消化器 疾患	染色体または 遺伝子に変化 を伴う症候群	皮膚疾患	合計
桑名 保健所	30	21	4	28	65	2	6	10	9	1	8	10	0	0	184
鈴鹿 保健所	16	4	2	6	38	4	6	3	1	0	6	2	0	0	86
津 保健所	22	7	5	7	33	2	7	1	4	0	4	1	0	1	92
松阪 保健所	11	7	4	4	24	2	1	7	0	0	4	1	1	0	64
伊勢 保健所	7	5	0	4	21	3	9	3	2	0	2	0	0	0	56
伊賀 保健所	6	6	2	7	20	1	2	1	4	0	3	3	0	0	52
尾鷲 保健所	2	0	0	0	9	0	1	1	2	0	2	0	0	0	17
熊野 保健所	4	0	0	0	4	0	1	0	3	0	0	0	0	0	12
三重 県 計	98	50	17	56	214	14	33	26	25	1	29	17	1	1	563

表29 保健所別小児慢性特定疾患治療研究事業の給付人数（男：18歳～20歳未満）

保健所名	悪性 新生物	慢性 腎疾患	慢性 呼吸器疾患	慢性 心疾患	内分泌 疾患	膠原病	糖尿病	先天性 代謝異常	血液疾患	免疫疾患	神経・ 筋疾患	慢性消化器 疾患	染色体または 遺伝子に変化 を伴う症候群	皮膚疾患	合計
桑名 保健所	2	1	0	0	3	0	2	0	1	0	0	1	0	0	9
鈴鹿 保健所	1	2	0	3	2	0	0	0	1	0	1	0	0	0	10
津 保健所	3	0	1	0	1	0	1	1	0	0	0	0	0	0	7
松阪 保健所	0	0	0	2	1	1	0	0	0	0	0	1	0	0	4
伊勢 保健所	1	2	0	0	1	0	2	0	1	0	0	0	0	0	7
伊賀 保健所	2	0	0	0	0	0	0	0	0	0	0	1	0	0	2
尾鷲 保健所	0	0	0	1	0	0	0	0	0	0	0	0	0	0	1
熊野 保健所	0	0	0	0	0	0	1	0	1	0	0	0	0	0	2
三重 県 計	9	5	1	6	8	1	6	1	4	0	1	3	0	0	42

表30 保健所別小児慢性特定疾患治療研究事業の給付人数（男：計）

三重県

保健所名	悪性 新生物	慢性 腎疾患	慢性 呼吸器疾患	慢性 心疾患	内分泌 疾患	膠原病	糖尿病	先天性 代謝異常	血液疾患	免疫疾患	神経・ 筋疾患	慢性消化器 疾患	染色体または 遺伝子に変化 を伴う症候群	皮膚疾患	合計
桑名 保健所	43	28	14	48	73	2	9	10	13	3	12	12	0	0	255
鈴鹿 保健所	21	9	6	20	49	5	7	4	3	0	10	2	0	0	134
津 保健所	31	9	13	26	42	2	9	3	6	0	9	1	0	1	150
松阪 保健所	15	7	9	11	26	5	1	9	0	0	10	2	1	0	93
伊勢 保健所	10	10	2	10	29	4	12	4	6	0	5	0	0	0	92
伊賀 保健所	13	6	3	17	25	2	2	2	4	0	6	5	0	0	80
尾鷲 保健所	3	0	0	2	9	0	1	1	2	0	3	0	0	0	21
熊野 保健所	4	1	0	1	5	0	2	0	4	0	0	0	0	0	17
三重 県 計	140	70	47	135	258	20	43	33	38	3	55	22	1	1	842

表31 保健所別小児慢性特定疾患治療研究事業の給付人数（女：未就学）

保健所名	悪性 新生物	慢性 腎疾患	慢性 呼吸器疾患	慢性 心疾患	内分泌 疾患	膠原病	糖尿病	先天性 代謝異常	血液疾患	免疫疾患	神経・ 筋疾患	慢性消化器 疾患	染色体または 遺伝子に変化 を伴う症候群	皮膚疾患	合計
桑名 保健所	6	2	4	18	8	0	1	2	0	0	3	8	2	0	44
鈴鹿 保健所	11	2	1	13	5	0	0	2	3	0	5	1	0	0	42
津 保健所	10	0	2	8	9	0	1	2	1	0	7	3	0	0	40
松阪 保健所	1	0	1	8	3	1	0	0	0	0	4	1	0	0	18
伊勢 保健所	3	3	1	7	5	0	0	0	0	0	0	2	1	0	19
伊賀 保健所	1	1	1	8	4	0	0	1	0	0	0	2	0	0	16
尾鷲 保健所	1	0	0	0	0	0	0	0	0	0	0	0	0	0	1
熊野 保健所	2	0	0	1	0	0	0	0	0	0	0	0	0	0	3
三重 県計	35	8	10	63	34	1	2	7	4	0	19	17	3	0	183

表32 保健所別小児慢性特定疾患治療研究事業の給付人数（女：小学校就学～18歳未満）

保健所名	悪性 新生物	慢性 腎疾患	慢性 呼吸器疾患	慢性 心疾患	内分泌 疾患	膠原病	糖尿病	先天性 代謝異常	血液疾患	免疫疾患	神経・ 筋疾患	慢性消化器 疾患	染色体または 遺伝子に変化 を伴う症候群	皮膚疾患	合計
桑名 保健所	16	15	3	14	57	9	11	2	3	1	8	9	0	0	139
鈴鹿 保健所	21	5	1	5	40	6	6	1	3	0	3	1	0	0	91
津 保健所	9	4	5	7	25	2	4	3	3	1	2	3	0	0	65
松阪 保健所	7	7	0	8	18	1	6	5	3	0	4	3	0	0	59
伊勢 保健所	8	8	0	12	27	4	7	2	3	0	4	5	2	0	75
伊賀 保健所	9	5	1	9	10	1	1	0	0	0	1	1	0	0	37
尾鷲 保健所	1	0	0	0	8	1	2	0	0	0	0	1	0	0	12
熊野 保健所	3	2	0	2	6	0	1	1	0	0	0	0	0	0	15
三重 県計	74	46	10	57	191	24	38	14	15	2	22	23	2	0	493

表33 保健所別小児慢性特定疾患治療研究事業の給付人数（女：18歳～20歳未満）

保健所名	悪性 新生物	慢性 腎疾患	慢性 呼吸器疾患	慢性 心疾患	内分泌 疾患	膠原病	糖尿病	先天性 代謝異常	血液疾患	免疫疾患	神経・ 筋疾患	慢性消化器 疾患	染色体または 遺伝子に変化 を伴う症候群	皮膚疾患	合計
桑名 保健所	2	5	0	1	3	0	3	1	0	0	0	2	0	0	15
鈴鹿 保健所	0	0	0	0	4	0	1	0	0	0	0	2	0	0	5
津 保健所	5	0	0	0	1	0	2	0	0	0	0	0	0	0	8
松阪 保健所	1	1	0	0	5	0	1	1	0	0	0	0	0	0	9
伊勢 保健所	0	2	1	0	2	0	0	2	0	0	0	0	0	0	7
伊賀 保健所	0	0	1	0	3	1	2	0	0	0	0	0	0	0	7
尾鷲 保健所	1	0	0	1	1	0	0	0	0	0	0	0	0	0	3
熊野 保健所	1	0	0	0	0	0	0	0	0	0	0	0	0	0	1
三重 県計	10	8	2	2	19	1	9	4	0	0	0	4	0	0	55

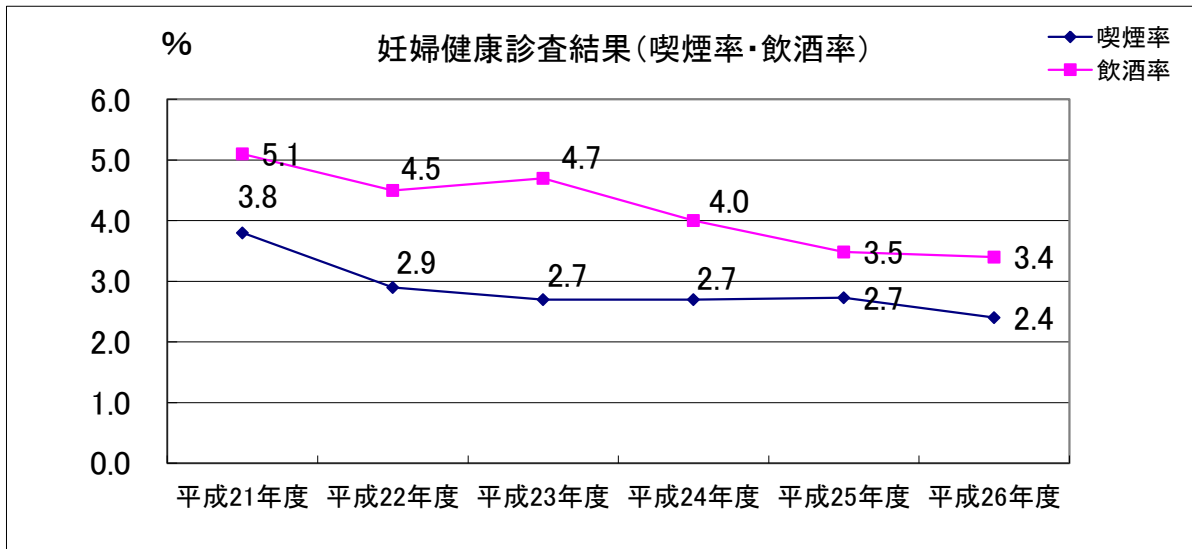
表34 保健所別小児慢性特定疾患治療研究事業の給付人数（女：計）

保健所名	悪性 新生物	慢性 腎疾患	慢性 呼吸器疾患	慢性 心疾患	内分泌 疾患	膠原病	糖尿病	先天性 代謝異常	血液疾患	免疫疾患	神経・ 筋疾患	慢性消化器 疾患	染色体または 遺伝子に変化 を伴う症候群	皮膚疾患	合計
桑名 保健所	24	22	7	33	68	9	15	5	3	1	11	19	2	0	198
鈴鹿 保健所	32	7	2	18	49	6	7	3	6	0	8	4	0	0	138
津 保健所	24	4	7	15	35	2	7	5	4	1	9	6	0	0	113
松阪 保健所	9	8	1	16	26	2	7	6	3	0	8	4	0	0	86
伊勢 保健所	11	13	2	19	34	4	7	4	3	0	4	7	3	0	101
伊賀 保健所	10	6	3	17	17	2	3	1	0	0	1	3	0	0	60
尾鷲 保健所	3	0	0	1	9	1	2	0	0	0	0	1	0	0	16
熊野 保健所	6	2	0	3	6	0	1	1	0	0	0	0	0	0	19
三重 県計	119	62	22	122	244	26	49	25	19	2	41	44	5	0	731

三重県

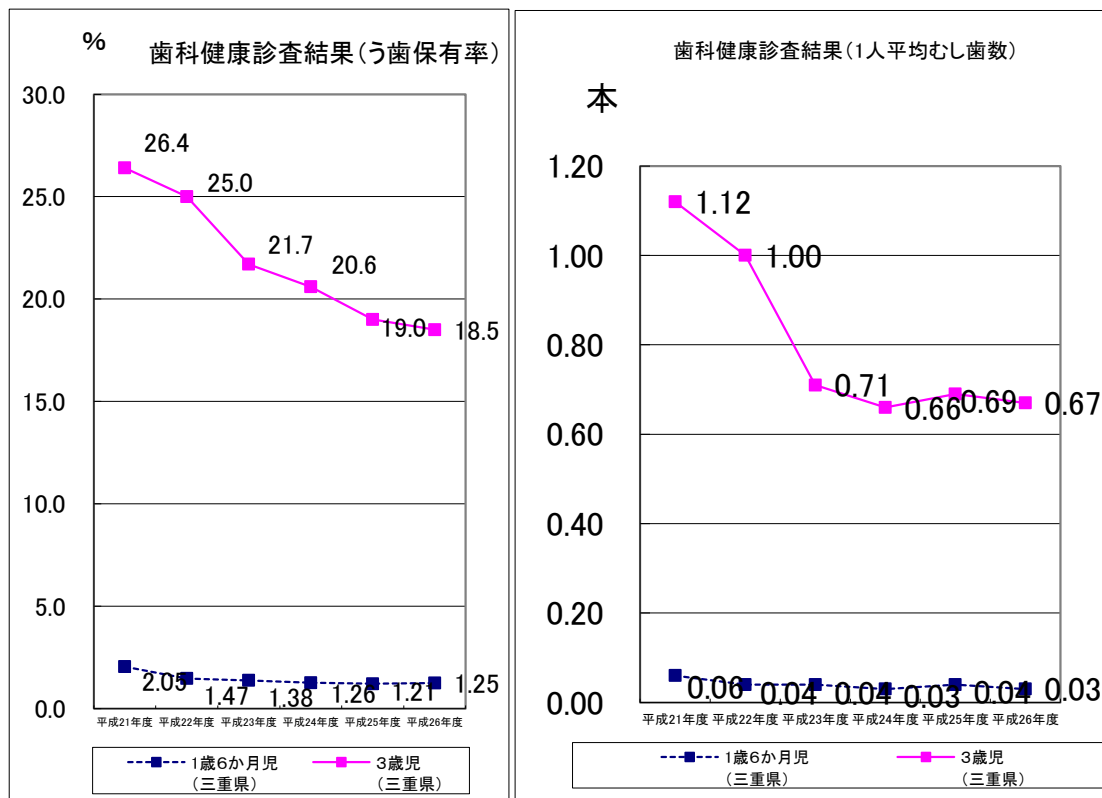
(3) 妊婦健康診査における喫煙率と飲酒率

妊婦健康診査における喫煙率と飲酒率の推移をみると、ともに年々減少しており、平成26年度では喫煙率が2.4%、飲酒率が3.4%である。



(4) 歯科健康診査(むし歯有病者率と1人平均むし歯数)

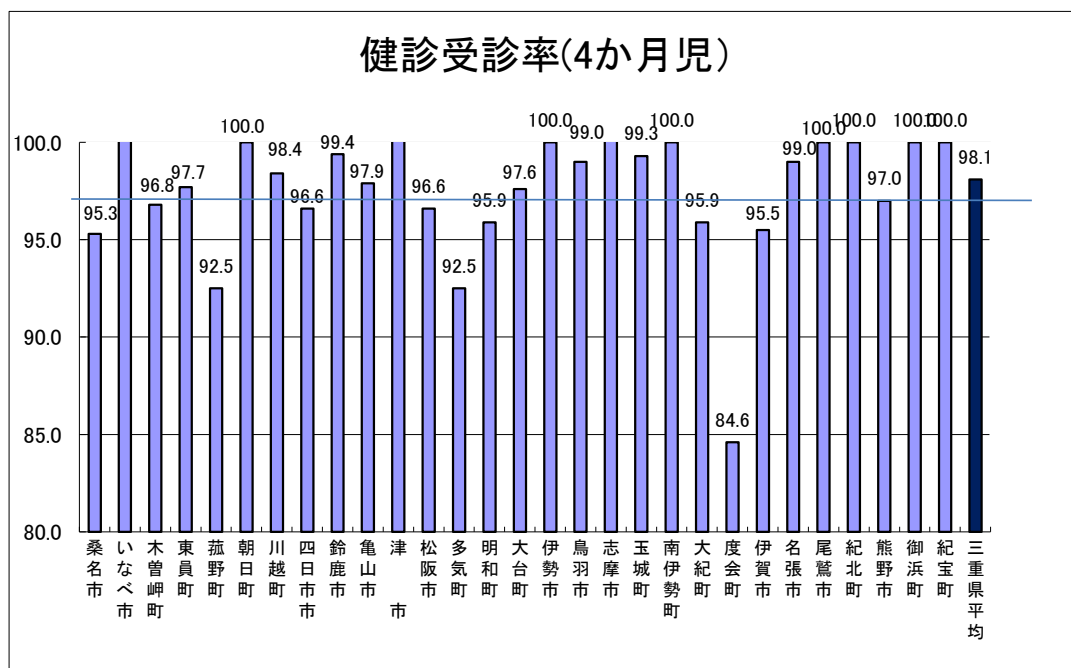
むし歯有病者率の推移をみると、1歳6か月児健診、3歳児健診ともに減少傾向である。平成26年度では1歳6か月児健診が1.25%、3歳児健診が18.5%である。1人平均むし歯数の推移をみると、むし歯有病者率と同様に減少傾向であり、平成26年度では1歳6か月児健診は0.03本、3歳児健診は0.67本である。



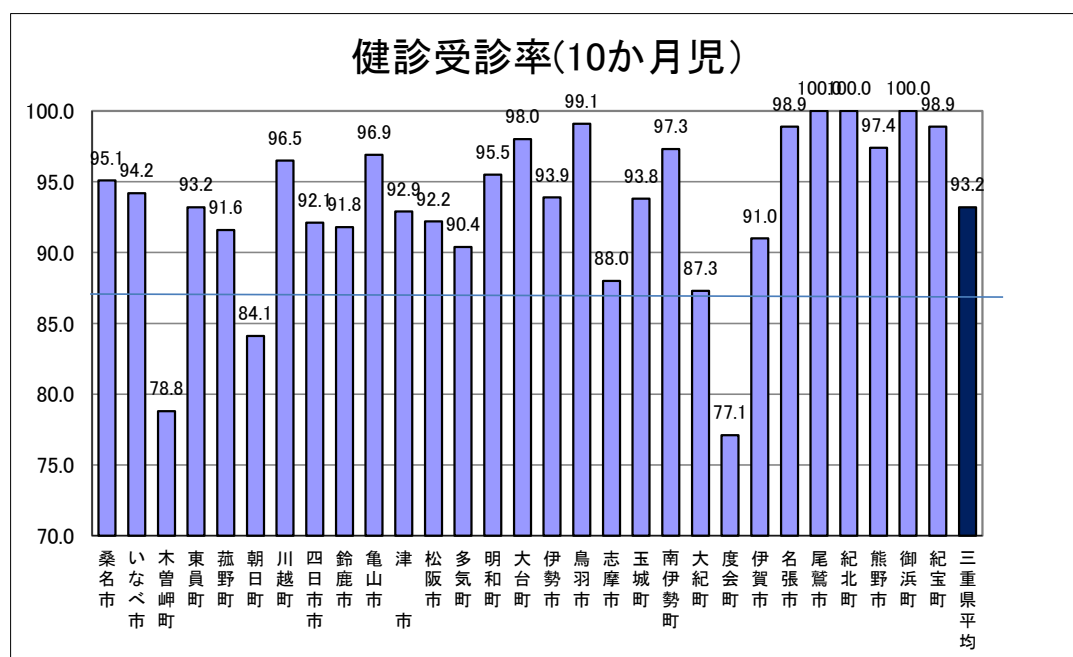
(5) 乳幼児健康診査の受診率(平成26年度)

4ヶ月児健診の県平均受診率は98.1%と高いが、10ヶ月児健診になると93.2%と減少し、また市町の受診率においても差が大きくなっている。

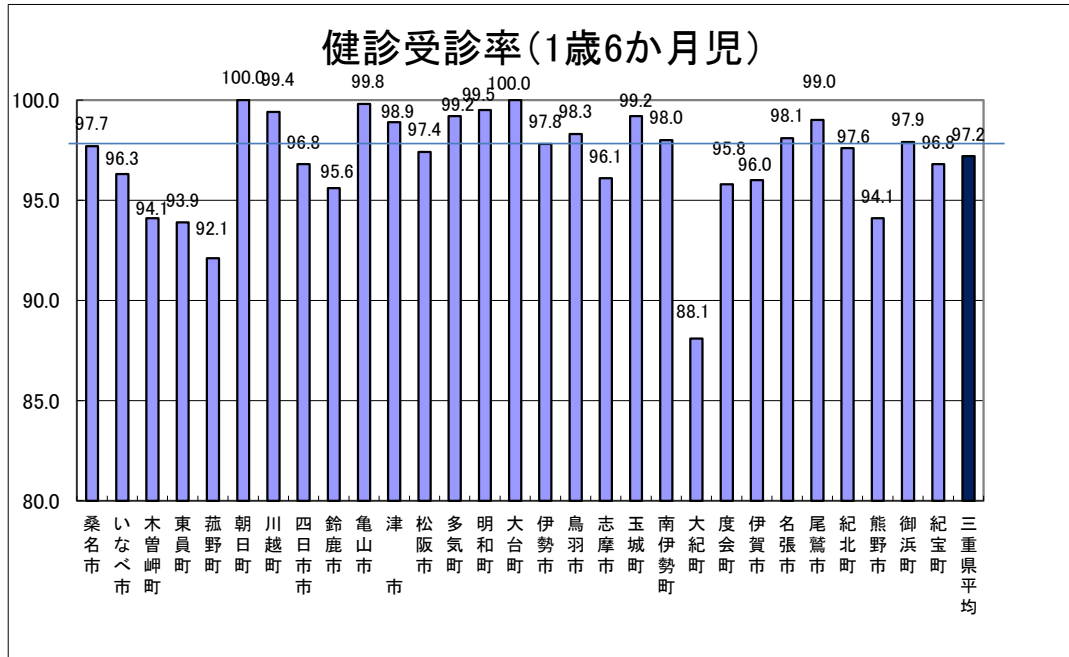
①4ヶ月児健診



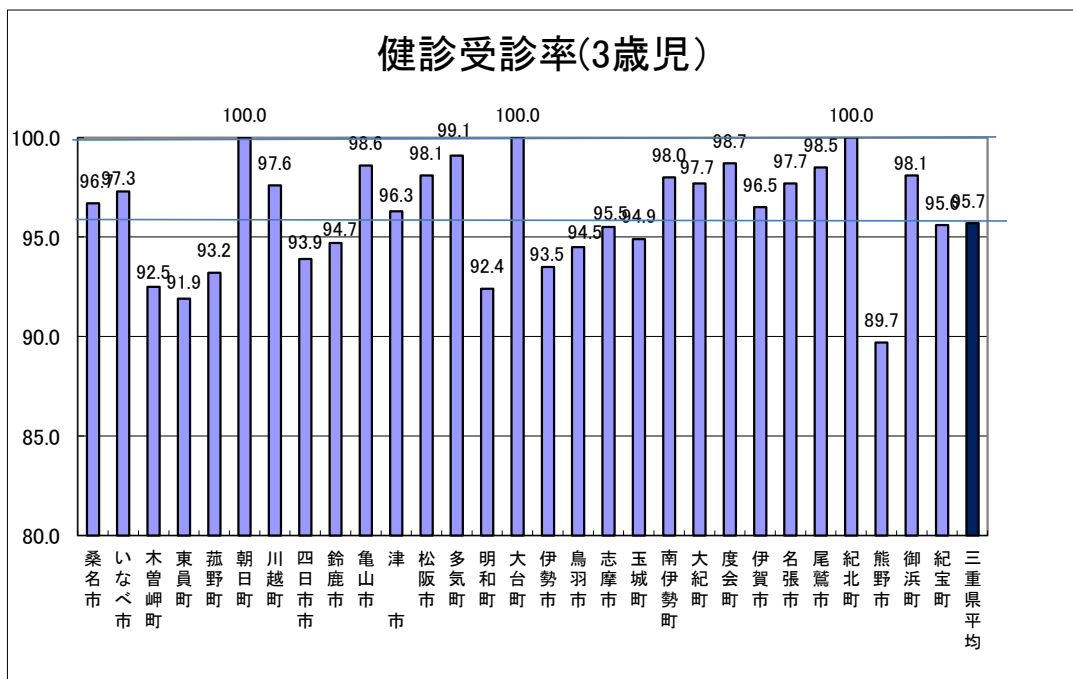
②10ヶ月児健診



③1歳6ヶ月児健診



④3歳児健診



(1)平成26年度 乳児家庭全戸訪問事業(こんにちは赤ちゃん事業)

市区町村名	実施状況(○×)	事業開始年月日	担当課		対象全家庭数(A)	家庭訪問数(B)	(B)の訪問者		研修回数	ケース対応会議	訪問者実人数								訪問・面会不能数内訳																		
			母子保健	児童福祉			その他	(B)の訪問者数			(B)の訪問率(B/A)	保健師	助産師	看護師	保育士	母子保健推進員	養育班員	児童委員	子育て経験者	その他	合計	訪問未実施数	不在	訪問拒否	転出	死亡	面談できなかった	その他									
																													訪問回数	実施方法	保健師	助産師	看護師	保育士	母子保健推進員	養育班員	児童委員
桑本市	○	H22.7.1	○		1,206	1,115	67	5	92.5	12	12	直営	14	4												18	91	1	1	8	0	77	0	4			
いなべ市	○	H21.4.1	○		369	366	5	2	99.2	1	37	直営	7													7	3			3							
木曽岬町	○	H21.4.1	○		24	22	7	0	91.7	1	4	直営	2													2	2										
東員町	○	H21.4.1	○		183	177	6	0	96.7	0	0	直営	5		26											31	6	3	0	0	0	3	0	0			
菟野町	○	H21.4.1	○		318	311	126	1	97.8	0	50	直営	6	2												8	7										
朝日町	○	H21.4.1	○		101	93	2	2	92.1	0	0	直営	4	1	1	0	0	0	0	0	0	0	0	0	0	6	8	0	0	4	0	4	0	0			
川越町	○	H21.4.1	○		197	182	14	0	92.4	0	6	直営	1	1	1										3	15	0	0	1	2	12	0	0				
四日市市	○	H21.4.1	○		2,616	2,518	178	38	96.3	1	15	直営+他	10	1	1										18	30	87	12	0	35	5	35	0	0			
鈴鹿市	○	H23.10.1	○		1,782	1,659	112	11	93.1	6	15	直営	16	4	1	0	0	0	33	0	0	0	0	0	54	123	20	8	44	3	9	2	37				
龜山市	○	H21.4.1	○		447	445	50	7	99.6	2	16	直営	4	1	2										7	2	0	0	2	0	0	0	0	0			
津市	○	H21.4.1	○		2,108	1,970	47	17	93.5	12	22	直営	45	9											141	138	48	45	24	0	13	0	8				
松阪市	○	H22.4.1	○		1,384	1,312	115	31	94.8	3	118	直営+他	27	3	12										42	72	9	19	15	1	27	1					
多気町	○	H21.4.1	○		95	95		4	100.0	2	0	直営	2	2	1										5	0	0	0	0	0	0	0	0	0			
明和町	○	H21.4.1	○		212	208	6	1	98.1	0	0	直営	4	0	1	0	0	0	0	0	0	0	0	0	5	4	0	4	0	0	0	0	0	0			
大台町	○	H21.4.1	○		49	41	1	0	83.7	5	15	直営	2	2	2										6	8											
伊勢市	○	H21.4.1	○		955	916	61	29	95.9	1	33	直営+他	18	2											20	40	19	5	0	0	5	0	11				
鳥羽市	○	H22.4.1	○		107	102	1	7	95.3	4	12	直営	4												4	5											
志摩市	○	H21.6.1	○		286	267	5	13	93.4	4	0	直営+他	6		1										12	19		2									
玉城町	○	H21.4.1	○		148	147	0	0	99.3	0	12	直営	4	0	0	0	0	0	0	0	0	0	0	0	4	1	0	1	0	0	0	0	0	0	0		
南伊勢町	○	H21.4.1	○		45	44	21	0	97.8	2	1	直営	2		2										4	1	1										
大紀町	○	H21.4.1	○		44	43	4	0	97.7	0	0	直営	5	0	0	0	0	0	0	0	0	0	0	0	5	1	0	0	0	0	0	0	0	0	1		
度会町	○	H21.4.1	○		46	46	7	0	100.0	3	5	直営	2												2	0	0	0	0	0	0	0	0	0	0	0	0
伊賀市	○	H21.4.1	○		676	657	14	3	97.2	12	2	直営	16	2											20	19	10	3									
名張市	○	H21.4.1	○		570	568	0	1	99.6	4	12	直営+他	6												16	22	2	0	0	0	0	0	0	0	0	0	0
尾鷲市	○	H21.4.1	○		94	87	0	0	92.6	1	6	直営	5												5	7			1								
紀北町	○	H21.4.1	○		77	77	0	0	100.0	5	0	直営	5												5	0											
熊野市	○	H21.4.1	○		100	95	1	1	95.0	1	0	直営	4		1										5	5	0	0	1	0	3	1	0				
御浜町	○	H21.4.1	○		49	48	7		98.0	1	1	直営	4		1										5	1			1								
紀宝町	○	H21.4.1	○		74	74	3	0	100.0	3	2	直営	2		1										3	0	0	0	0	0	0	0	0	0	0	0	0
計		29		29	0	14,362	13,685	860	173	95.3	86	396	232	34	22	6	113	0	33	5	36	481	667	123	88	139	11	222	9	75							

(注) 1 本表上部にある「年度」については、ブルダウナムエニューから記入する年度を選択していただき、平成19年度から21年度分を別業で記入してください。

2 「訪問者実人数」について、揭示した以外の資格者を訪問者として実施している場合は、「その他」に当該資格者とその人数を記入してください。

3 本表は、「次世代育成支援対策交付金の国庫補助について」(平成20年11月28日付け厚生労働省発児第1128002号)の別紙様式第3の別表2「次世代育成支援対策交付金精算額調書」に基づいて作成しています。

(2)市町別療育手帳交付者数(平成27年4月1日現在)

三重県 (単位:人)

区分 市町名	男	女	18歳未満			18歳以上			合計		
			A	B	計	A	B	計	A	B	計
津市	1,236	690	160	286	446	771	709	1,480	931	995	1,926
四日市市	1,296	784	201	384	585	672	823	1,495	873	1,207	2,080
伊勢市	520	321	55	104	159	359	323	682	414	427	841
松阪市	719	447	96	192	288	459	419	878	555	611	1,166
桑名市	553	324	82	171	253	292	332	624	374	503	877
鈴鹿市	848	514	126	284	410	498	454	952	624	738	1,362
名張市	399	257	43	129	172	221	263	484	264	392	656
尾鷲市	90	52	8	18	26	60	56	116	68	74	142
亀山市	217	99	20	71	91	96	129	225	116	200	316
鳥羽市	94	71	8	19	27	84	54	138	92	73	165
熊野市	112	71	8	21	29	91	63	154	99	84	183
いなべ市	181	133	23	57	80	126	108	234	149	165	314
志摩市	201	157	16	31	47	175	136	311	191	167	358
伊賀市	425	304	45	117	162	259	308	567	304	425	729
(市計)	6,891	4,224	891	1,884	2,775	4,163	4,177	8,340	5,054	6,061	11,115
木曾岬町	22	15	2	8	10	14	13	27	16	21	37
東員町	77	50	6	19	25	59	43	102	65	62	127
菰野町	206	81	20	51	71	125	91	216	145	142	287
朝日町	26	19	7	14	21	17	7	24	24	21	45
川越町	56	26	7	13	20	35	27	62	42	40	82
多気町	72	44	7	21	28	43	45	88	50	66	116
明和町	87	50	9	18	27	46	64	110	55	82	137
大台町	55	34	5	4	9	38	42	80	43	46	89
玉城町	75	40	8	14	22	41	52	93	49	66	115
度会町	22	20	2	7	9	20	13	33	22	20	42
大紀町	38	29	1	7	8	37	22	59	38	29	67
南伊勢町	78	55	5	9	14	69	50	119	74	59	133
紀北町	98	73	14	14	28	76	67	143	90	81	171
御浜町	43	40	4	10	14	40	29	69	44	39	83
紀宝町	43	38	6	9	15	40	26	66	46	35	81
(町計)	998	614	103	218	321	700	591	1,291	803	809	1,612
県合計	7,889	4,838	994	2,102	3,096	4,863	4,768	9,631	5,857	6,870	12,727

(3)市町別身体障害者手帳交付者数(平成27年4月1日現在)

(単位:人)

障害区分 市町名	視 覚	聴覚・ 平衡	音声・ 言語 そしゃく	肢体 不自由	内 部 障 害								児・者別内訳		合 計
					心 臓	呼吸器	腎 臓	膀胱・ 直腸	小 腸	肝 臓	その他	計	児	者	
津市	751	999	126	6,425	1,581	173	703	416	15	22	0	2,910	249	10,962	11,211
四日市市	679	1,053	124	5,572	1,884	158	850	390	11	20	0	3,313	260	10,481	10,741
伊勢市	326	636	62	2,754	818	109	369	186	3	9	0	1,494	87	5,185	5,272
松阪市	383	689	95	3,693	908	136	428	271	14	14	0	1,771	141	6,490	6,631
桑名市	268	391	52	2,385	882	81	302	231	9	5	0	1,510	76	4,530	4,606
鈴鹿市	387	659	62	3,985	894	120	516	317	9	17	0	1,873	163	6,803	6,966
名張市	189	335	41	1,882	429	76	219	99	6	4	0	833	63	3,217	3,280
尾鷲市	47	84	13	628	182	28	92	44	2	3	0	351	10	1,113	1,123
亀山市	117	243	23	1,206	255	63	151	104	1	5	0	579	47	2,121	2,168
鳥羽市	83	144	16	627	170	28	75	35	0	3	0	311	13	1,168	1,181
熊野市	61	116	8	642	150	62	77	63	1	1	0	354	11	1,170	1,181
いなべ市	88	181	24	999	250	48	103	63	1	3	0	468	31	1,729	1,760
志摩市	173	358	44	1,370	415	62	184	108	1	5	0	775	35	2,685	2,720
伊賀市	337	506	56	2,818	637	78	241	154	3	12	0	1,125	54	4,788	4,842
(市計)	3,889	6,394	746	34,986	9,455	1,222	4,310	2,481	76	123	0	17,667	1,240	62,442	63,682
木曾岬町	15	8	6	106	45	4	17	10	0	0	0	76	2	209	211
東員町	44	80	10	458	163	20	66	34	0	3	0	286	17	861	878
菟野町	73	132	11	796	230	39	109	64	2	4	0	448	26	1,434	1,460
朝日町	8	24	3	126	44	9	16	12	0	0	0	81	8	234	242
川越町	19	35	3	221	80	10	31	7	0	1	0	129	9	398	407
多気町	44	87	4	318	89	7	45	22	1	1	0	165	10	608	618
明和町	55	124	9	500	142	20	52	36	0	1	0	251	22	917	939
大台町	26	43	9	344	86	18	26	24	0	1	0	155	6	571	577
玉城町	35	60	11	325	91	18	41	18	1	0	0	169	12	588	600
度会町	29	42	0	175	68	3	26	17	1	0	0	115	3	358	361
大紀町	39	59	4	346	92	23	46	16	1	1	0	179	3	624	627
南伊勢町	68	136	15	523	178	22	56	30	0	3	0	289	5	1,026	1,031
紀北町	31	97	12	586	148	19	83	47	0	1	0	298	12	1,012	1,024
御浜町	25	40	2	213	49	17	17	20	0	1	0	104	2	382	384
紀宝町	21	44	6	331	71	14	44	27	0	0	0	156	8	550	558
(町計)	532	1,011	105	5,368	1,576	243	675	384	6	17	0	2,901	145	9,772	9,917
その他											177	177	0	177	177
県合計	4,421	7,405	851	40,354	11,031	1,465	4,985	2,865	82	140	177	20,745	1,385	72,391	73,776

(4)先天性代謝異常等検査結果

(件、人)

区分	平成19年度		平成20年度		平成21年度		平成22年度		平成23年度		平成24年度		平成25年度		平成26年度	
	代謝異常検査	クレチン症検査	代謝異常検査	クレチン症検査	代謝異常検査	クレチン症検査	代謝異常検査	クレチン症検査	代謝異常検査	クレチン症検査	代謝異常検査	クレチン症検査	代謝異常検査	クレチン症検査	代謝異常検査	クレチン症検査
総検査実施件数	17,649	17,458	17,572	17,393	17,193	17,045	16,920	16,767	16,652	16,510	16,192	16,050	15,676	15,699	15,517	15,283
検査実施人員	17,101	17,101	17,023	17,023	16,690	16,690	16,383	16,383	16,174	16,174	15,764	15,764	15,298	15,298	14,927	14,927
再採血(尿)による再検査実施人員	68	297	86	370	47	47	54	384	50	178	102	286	378	401	590	356
患者数	2	6	8	7	1	10	2	10	0	6	0	4	3	7	1	9
疾患別患者数	フェニールケトン尿症	1	/	0	/	0	0	/	0	/	0	/	0	1	1	/
	楓糖尿症	0	/	0	/	0	0	/	0	/	0	/	0	0	0	/
	ホモシスチン尿症	0	/	0	/	0	0	/	0	/	0	/	0	0	0	/
	ガラクトース血症	0	/	0	/	0	0	/	0	/	0	/	0	0	0	/
	先天性副腎皮質過形成症	1	/	0	/	0	0	/	0	/	0	/	0	1	0	/
	その他	0	/	8	/	1	/	2	/	0	/	0	/	1	/	0

* 神経芽細胞腫検査については、平成17年度から廃止 * 平成24年度(H25.3)タンデムマス導入

(5) 自立支援医療(育成医療)および未熟児養育医療受給者数

育成医療疾患別件数(平成26年度)

		受給者数(人)	公費負担額(千円)	
入院	視覚障害	58	4,286	
	聴覚・平衡機能障害	46	3,520	
	音声・言語・そしゃく機能障害	64	5,202	
	肢体不自由	89	14,832	
	内臓障害	心臓	123	16,410
		腎臓	6	403
		小腸	8	1,176
		肝臓	0	0
		その他	208	16,357
	免疫機能障害	0	0	
計	602	62,186		
入院外	視覚障害	60	120	
	聴覚・平衡機能障害	59	34	
	音声・言語・そしゃく機能障害	279	4,019	
	肢体不自由	101	755	
	内臓障害	心臓	90	538
		腎臓	5	18
		小腸	7	13
		肝臓	0	0
		その他	200	391
	免疫機能障害	0	0	
計	801	5,888		
合計	1,403	68,074		

育成医療年度別件数

	24年度	25年度	26年度
実人員数(入院)(人)	646	592	602
実人員数(通院)(人)	765	904	801
公費負担額(千円)	80,560	80,125	68,074

養育医療体重別件数(平成26年度)

出生時の体重	1,000g以下	1,001g以上 1,500g以下	1,501g以上 1,800g以下	1,801g以上 2,000g以下
新規給付決定 実人員(人)	39	52	46	68
出生時の体重	2,001g以上 2,300g以下	2,301g以上 2,500g以下	2,501g以上	計
新規給付決定 実人員(人)	55	24	52	336

養育医療年度別件数

	24年度	25年度	25年度
実人員数(人)	323	261	351
公費負担額(千円)	90,460	77,098	85,485

(6)－1 小児慢性特定疾患公費負担医療費(治療研究費)の推移

		医療費(円)							
		平成19年度	平成20年度	平成21年度	平成22年度	平成23年度	平成24年度	平成25年度	平成26年度※
悪性新生物	入院	41,147,054	37,745,385	31,654,282	24,536,174	24,560,505	30,869,078	36,126,943	31,071,299
	通院	10,716,355	10,810,788	11,032,484	9,875,187	13,094,822	17,922,095	16,852,731	13,317,953
慢性腎疾患	入院	8,669,255	8,057,565	6,889,495	6,845,877	6,868,337	8,605,140	6,112,455	6,565,230
	通院	10,835,666	12,880,135	13,705,034	16,236,325	16,079,869	16,113,564	18,465,747	14,548,090
慢性呼吸器疾患	入院	17,519,621	13,905,196	9,322,077	9,350,799	10,834,703	10,755,139	10,196,432	10,190,186
	通院	9,235,466	11,012,057	11,600,452	12,225,546	14,657,246	20,704,113	20,431,639	17,416,428
慢性心疾患	入院	19,359,282	17,554,058	17,055,910	14,938,001	18,318,146	19,141,144	19,622,556	16,573,458
	通院	13,421,242	14,622,312	19,799,974	24,766,310	25,719,335	27,043,052	29,993,732	25,081,066
内分泌疾患	入院	3,747,130	3,407,290	3,320,802	1,885,936	3,126,372	3,349,105	3,983,327	2,263,970
	通院	226,964,131	222,383,483	216,989,738	189,909,950	188,463,754	200,749,027	202,809,782	150,970,896
膠原病	入院	3,636,180	3,658,169	7,011,190	6,219,522	5,895,336	4,421,207	4,026,651	2,839,560
	通院	2,066,756	1,744,942	1,871,162	1,394,747	2,215,969	5,015,491	5,137,814	5,172,753
糖尿病	入院	6,178,600	5,867,953	5,436,832	2,984,588	3,654,346	3,006,365	2,574,404	2,907,936
	通院	7,635,841	8,313,469	9,057,983	8,673,610	9,003,873	10,426,684	11,788,813	9,278,134
先天性代謝異常	入院	8,703,877	8,446,945	6,693,767	5,661,839	4,023,999	4,409,687	3,179,296	3,827,949
	通院	10,175,144	12,020,135	11,811,255	11,222,458	12,695,329	12,834,849	13,479,497	11,962,701
血友病等血液疾患	入院	3,344,101	3,523,406	4,087,769	3,762,352	3,193,800	3,192,950	3,246,482	3,890,511
	通院	10,926,311	12,804,328	13,060,058	15,447,496	12,162,203	15,378,803	15,868,185	15,339,235
神経・筋疾患	入院	6,090,766	7,181,329	7,318,680	7,296,536	7,670,950	9,804,274	10,343,381	6,715,680
	通院	2,651,125	3,449,919	5,044,789	6,276,429	7,154,303	10,290,751	15,027,152	13,841,954
慢性消化器疾患	入院	1,807,013	2,953,943	3,223,465	3,096,980	3,862,317	1,571,183	2,007,223	4,375,861
	通院	2,942,571	2,817,582	2,886,009	2,375,386	2,844,476	2,820,871	3,434,102	2,683,188
合計		427,773,487	425,160,389	418,873,207	384,982,048	396,099,990	438,424,572	454,708,344	370,834,038

(「入通院」の者は「入院」に含む) ※H26.12末

食事は入院に、訪問看護は通院に含む。

(6)－2 小児慢性特定疾患受給者数の推移

	受給者数(人)							
	平成19年度	平成20年度	平成21年度	平成22年度	平成23年度	平成24年度	平成25年度	平成26年度※
悪性新生物	276	250	214	231	249	250	270	274
慢性腎疾患	97	109	108	115	124	137	145	144
慢性呼吸器疾患	48	55	53	52	61	70	67	69
慢性心疾患	176	205	187	206	232	242	237	248
内分泌疾患	591	596	553	579	595	603	585	560
膠原病	56	46	46	45	47	54	51	57
糖尿病	87	96	98	106	110	107	111	107
先天性代謝異常	58	62	57	60	62	63	61	64
血友病等血液疾患	75	77	73	81	87	81	78	72
神経・筋疾患	48	61	64	74	79	87	97	97
慢性消化器疾患	56	60	46	54	59	55	53	59
合計	1,568	1,617	1,499	1,603	1,705	1,749	1,755	1,751

(入通院の者は入院を含む)

※H26.12末

(7)子ども医療費助成制度実施状況一覧

平成27年9月1日現在

市 町	県制度のみ実施	市町上乗せ実施	対象者の範囲		所得制限	入院時食事療養費の助成	自己負担金	備 考
			入院	通院				
津 市		○	15歳年度末	12歳年度末	有	無	無	
四日市市		○	15歳年度末	15歳年度末	有	無	無	通院 15歳年度末まで拡大(H27.9.1変更)
伊勢市		○	15歳年度末	15歳年度末	有	無	無	
松阪市		○	15歳年度末	15歳年度末	有	有	無	
桑名市		○	15歳年度末	12歳年度末(※)	有	無	無	※多子世帯(18歳未満の子ども3人以上)について、通院は15歳年度末まで助成
鈴鹿市		○	15歳年度末	12歳年度末	有	有	無	
名張市		○	15歳年度末	12歳年度末	有	無	無	
尾鷲市		○	15歳年度末	12歳年度末	有	無	無	
龜山市		○	15歳年度末	15歳年度末	無	有	無	
鳥羽市		○	15歳年度末	15歳年度末	無	無	無	
熊野市		○	18歳年度末	18歳年度末	有	無	有	入通院15歳年度末まで全額、入通院18歳年度末まで2/3助成
いなべ市		○	15歳年度末	15歳年度末	有	無	無	
志摩市		○	15歳年度末	15歳年度末	有	無	無	通院 15歳年度末まで拡大(H27.9.1変更)
伊賀市		○	15歳年度末	15歳年度末	有	無	無	通院 15歳年度末まで拡大(H27.9.1変更)
木曾岬町		○	15歳年度末	15歳年度末	有	無	無	
東員町		○	15歳年度末	15歳年度末	有	有	無	
菰野町		○	15歳年度末	12歳年度末	有	有	無	
朝日町		○	15歳年度末	15歳年度末	無	無	無	
川越町		○	15歳年度末	15歳年度末	無	有	無	
多気町		○	15歳年度末	15歳年度末	無	無	無	
明和町		○	15歳年度末	15歳年度末	有	無	無	
大台町		○	15歳年度末	15歳年度末	有	無	無	
玉城町		○	15歳年度末	15歳年度末	無	無	無	
度会町		○	15歳年度末	15歳年度末	有	無	無	
御浜町		○	18歳年度末	18歳年度末	有	無	無	入通院 18歳年度末まで拡大(H27.9.1変更)
紀宝町		○	18歳年度末	18歳年度末	無	有	無	
大紀町		○	18歳年度末	18歳年度末	無	有	有	中・高の町単分は自己負担1,000円
南伊勢町		○	15歳年度末	15歳年度末	無	無	無	
紀北町		○	18歳年度末	15歳年度末	有	無	無	
合 計	0	29	拡大29	拡大23	有20	有8	有2	

(8)障がい者医療費助成制度実施状況一覧

平成27年9月1日現在

市 町	県制度のみ実施	市町上乗せ実施	対象者の範囲												所得制限	入院時食事療養費の助成	自己負担金	備 考		
			身体障害			知的障害			重複障害 IQ50以下 (B中) かつ4級	精神障害										
			3級 まで	4級 まで	5級 以上	35 以下 A	50 以下 B中	70 以下 B軽		1級 通院	1級 入院	2級 通院	2級 入院	3級 通院					3級 入院	
津 市		○	○					○		○	○						有	無	無	精神障害者(1級、2級)入院費用(自己負担分)の2分の1を助成 精神科病院(法第19条の7)又は指定病院(法第19条の8)における90日を超える継続入院に限る
四日市市		○	○					○		○	○						有	無	無	戦傷病者にも適用。
伊勢市		○		○				○		○							有	無	無	
松阪市		○	○					○		○							有	有	無	
桑名市		○		○				○		○	○	○					有	無	無	
鈴鹿市		○	○					○		○							有	有	無	
名張市		○	○						○	○	○	○	○	○	○		有	無	無	障がい者医療の助成額、対象範囲 ①療育手帳B中、B軽の自己負担額の1/2を助成。 ②精神障害者2級、3級の通院分、精神障害者1級、2級、3級の入院分の自己負担額の1/2を助成。 ③療育手帳B中、B軽、精神障害者1級入院、2級、3級の対象年齢を満70歳の誕生日の属する月の末日までとする。
尾鷲市	○		○			○			○	○							有	無	無	
亀山市		○		○				○		○							無	有	無	
鳥羽市		○	○					○		○							有	無	無	
熊野市		○	○					○		○							有	無	有	IQ50以下または療育手帳B中程度まで対象範囲の拡大分については自己負担有り
いなべ市		○		○				○		○							有	無	無	
志摩市	○		○			○			○	○							有	無	無	
伊賀市		○	○					○		○		○					有	無	無	
木曾岬町		○		○				○		○							有	無	無	
東員町		○		○				○		○							有	有	無	障害児福祉手当+80万円
菰野町		○		○				○		○							有	有	無	
朝日町	○		○			○			○	○							有	無	無	
川越町		○		○				○		○							無	有	無	
多気町		○			5級			○		○							有	無	無	
明和町		○		○				○		○							有	無	無	
大台町		○		○				○		○							有	無	無	
玉城町		○		○				○		○							有	無	無	
度会町		○		○				○		○							有	無	無	
御浜町		○	○					○		○							有	無	無	
紀宝町		○	○					○		○							無	有	無	
大紀町		○		○				○		○							有	有	無	
南伊勢町		○	○						○	○							無	無	無	
紀北町	○		○			○			○	○							有	無	無	
合 計	4	25	15	13	1	4	17	8	29	29	4	3	3	1	1	有25	有8	有1		

(9)一人親家庭等医療費助成制度実施状況一覧

平成27年9月1日現在

市 町	県制度のみ実施	市町上乗せ実施	対象者の範囲				所得制限	入院時食事療養費の助成	自己負担金	備 考
			18歳年度末	20歳未満	20歳月末	20歳年度末				
津 市	○		○				有	無	無	
四日市市	○		○				有	無	無	
伊勢市	○		○				有	無	無	
松阪市		○	○				有	有	無	
桑名市	○		○				有	無	無	
鈴鹿市		○	○				有	有	無	
名張市	○		○				有	無	無	
尾鷲市	○		○				有	無	無	
亀山市		○	○				有	有	無	児童扶養手当(一部支給)+80万
鳥羽市	○		○				有	無	無	
熊野市	○		○				有	無	無	
いなべ市	○		○				有	無	無	
志摩市	○		○				有	無	無	
伊賀市	○		○				有	無	無	
木曾岬町	○		○				有	無	無	
東員町		○			○		有	有	無	児童扶養手当(一部支給)+80万
菰野町		○			○		有	有	無	学生は20歳年度末まで
朝日町	○		○				有	無	無	
川越町		○			○		無	有	無	学生は20歳年度末まで 所得制限なし
多気町	○		○				有	無	無	
明和町	○		○				有	無	無	
大台町	○		○				有	無	無	
玉城町		○	○				無	無	無	
度会町	○		○				有	無	無	
御浜町	○		○				有	無	無	
紀宝町		○	○				無	有	無	
大紀町		○	○				無	有	無	
南伊勢町		○	○				無	無	無	
紀北町	○		○				有	無	無	
合 計	19	10	26	0	3	0	有24	有8	有0	

(10) 児童相談所における児童虐待相談対応状況

H26年度

児童虐待相談対応件数

	県合計	北勢児相	中勢児相	南志児相	伊賀児相	紀州児相
相談対応件数	1,112	502	343	83	114	70

相談経路

都道府県	111	33	32	17	16	13
市町村	554	289	148	31	63	23
児童福祉施設・指定医療機関	28	16	6	1	0	5
児童家庭支援センター	0	0	0	0	0	0
警察等	112	41	50	5	10	6
家庭裁判所	3	0	3	0	0	0
保健所	0	0	0	0	0	0
医療機関	25	11	8	2	2	2
学校等	56	19	19	3	6	9
里親	1	0	1	0	0	0
児童委員	4	2	0	0	2	0
家族	94	47	35	7	5	0
親戚	13	3	3	3	0	4
近隣・知人	86	33	26	12	9	6
児童本人	7	2	5	0	0	0
その他	18	6	7	2	1	2
計	1,112	502	343	83	114	70

被虐待者の年齢

0～3歳未満	212	91	65	12	27	17
3～学齢前児童	299	138	88	20	34	19
小学生	385	179	121	31	34	20
中学生	140	61	48	9	12	10
高校生・その他	76	33	21	11	7	4
計	1,112	502	343	83	114	70

主な虐待者

実父	354	150	124	24	26	30
実母	615	291	183	46	64	31
実父以外の父親	75	37	24	4	7	3
実母以外の母親	16	9	0	3	4	0
その他	52	15	12	6	13	6
計	1,112	502	343	83	114	70

相談種別

身体的虐待	419	189	137	27	38	28
性的虐待	16	9	2	2	2	1
心理的虐待	408	184	139	22	45	18
保護の怠慢・拒否(ネグレクト)	269	120	65	32	29	23
計	1,112	502	343	83	114	70

処遇

児童福祉施設に入所	160	78	43	18	17	4
里親委託	30	15	5	3	3	4
面接指導	1188	526	402	89	105	66
その他	87	39	23	9	12	4
計	1,465	658	473	119	137	78

市町名: 桑名市	〒511-0068	電話	0594-24-1380
担当課: 健康づくり課	住所 桑名市中央町3丁目79番地	FAX	0594-24-3032

	事業名	事業内容	対象	回数	スタッフ	備考
思春期						
妊産婦	親子(母子)健康手帳の交付	親子(母子)健康手帳交付時に相談	妊婦	随時	保健師	
	妊婦一般健康診査	健康診査	妊婦(14回)	随時		医療機関委託
	マタニティセミナー	妊婦体操・栄養指導・沐浴体験・歯科検診・歯磨き指導・交流等	妊婦・家族	年12回	保健師・管理栄養士・歯科衛生士・歯科医師・助産師	
	妊産婦訪問	妊産婦問診・指導	妊産婦	随時	保健師・助産師・管理栄養士	
乳児	赤ちゃん訪問	乳児の問診・身体計測・健康状態のチェック・育児相談	乳児とその家庭	随時	保健師・助産師	
	乳児一般健康診査	健康診査	4・10か月児	随時		医療機関委託
	養育支援訪問	養育状況確認・指導	ハイリスク妊産婦・乳児	随時	保健師	
	離乳食教室	離乳食指導・調理実習	4か月児から18か月児の保護者	年25回	管理栄養士・保健師	
	すくすく教室	乳児の発達について・関わり方・遊び方・事故防止・子育て支援情報提供、交流	3か月児とその保護者	年26回	保健師	
その他	いるか教室	フォロー教室	1歳6か月児健診後のフォロー児	年28回	保健師・管理栄養士・理学療法士・保育士・歯科栄養士	
	すくすく相談	発達検査・相談	幼児とその保護者	251名	心理相談員・保健師	
	運動相談	運動相談・指導	幼児とその保護者	95名	理学療法士・保健師	
	2歳児歯科検診及びフッ素塗布助成	歯科検診とフッ素塗布助成	2歳児	随時		医療機関委託
	親子食育教室	食育の講話と調理実習	小学生とその家族	年6回	管理栄養士	
	歯科保健教室	歯科保健指導・歯磨き指導	2歳児と保護者	年6回	歯科衛生士	

市町名:いなべ市	〒511-0292	電話	0594-78-3517
担当課:健康こども部健康推進課	住所 いなべ市大安町大井田2705番地(大安庁舎内)	FAX	0594-78-2678

	事業名	事業内容	対象	回数	スタッフ	備考
思春期	母子保健(妊婦健診)啓発事業	中学生への妊娠・出産に関する啓発、性教育及び命の学習	市内全中学校(4校)2年生男女を原則対象とする	4回	産科医 行政職員	教育委員会学校教育課との協働事業
	妊婦アンケート	妊娠届出時にアンケート実施し、未熟児の出生防止するため等要支援妊婦を早期に把握し、妊娠から育児までの継続支援につなげる	妊婦	随時	保健師	要フォロー基準を設定し訪問・面接・電話相談など個別支援を実施
	母子健康手帳の交付		妊婦	随時	各総合窓口課職員及び担当課職員	各種啓発誌・妊婦教室チラシ・子育てハンドブック等を配布
	妊婦一般健診	健康診査(県内) 健康診査費県外助成	妊婦	14回以内		医療機関委託 県外の医療機関有効、上限5,000円/回
	妊婦教室(ぶれママセミナー)	妊娠・出産・育児の知識提供と妊婦およびその家族同士の交流の場を提供 ①歯科保健 ②妊娠・出産・育児の保健指導 ③妊娠中の栄養の3テーマ 毎回、交流の場と栄養の学びとして調理実習を実施	妊婦とその家族	年間6回	①歯科衛生士 ②保健師 ③栄養士	3テーマを順に、奇数月の年間6回、1日コースで実施
	妊婦訪問・面接・電話相談	妊婦アンケート又は妊婦健診結果などによる保健及び栄養相談及び指導	妊婦	随時	保健師 栄養士	
乳	乳児一般健診	健康診査(県内)	生後4か月及び10ヶ月児	随時		医療機関委託
	1歳6か月児健診	健康診査	1歳6～7か月児(2歳まで)	年間15回	医師、歯科医師、保健師、看護師、栄養士、歯科衛生士、母子保健推進員	
	3歳6か月児健診	健康診査	3歳6～7か月児(4歳まで)	年間16回	医師、歯科医師、保健師、看護師、栄養士、母子保健推進員	
	離乳食教室	離乳食指導(前期と後期)、育児者(参加者)同士の交流の場	乳児の育児者	年間12回	栄養士、保健師	
	2歳児歯科教室	歯科医師・歯科衛生士・栄養士による歯予防の講話及びブラッシング指導	2歳0～1か月児(概ね2歳6ヶ月児まで)	年間6回	歯科医師、歯科衛生士、栄養士、保健師、母子保健推進員	
	子育て支援センター協働事業	子育て支援センターにおける身体計測	乳幼児	年間30回	保健師、保育士	
		子育て支援センターにおける健康講座	乳幼児の育児者	年間30回	保健師、看護師、栄養士	
	保育所協働事業	園庭開放と親子の交流の場を中心とした教室において、各園毎に年間数回、健康ミニ講座	2歳児	年間27回	保育士 保健師	市内12園で、6～1月、毎月1回実施
	育児相談	身体計測、育児(保健)相談及び栄養相談、育児者同士の交流の場	乳幼児及び育児者	年間48回	保健師 栄養士	
	幼児歯科健診及びフッ素塗布助成事業	歯の定期健診及びフッ素塗布費用の一部(上限1,000円)を、1人4回まで助成	1歳の誕生日から3歳の誕生日まで	随時		歯科医師会へ委託
	言語相談	言語聴覚士による言語専門相談	満1歳から小学校就学の始期に達するまでの者とその保護者及び保育・教育関係者	年間29回	言語聴覚士 保健師	
	発達相談	心理相談員(教育カウンセラー)及び発達アドバイザーによる発達及び育児専門相談	満1歳から小学校就学の始期に達するまでの者とその保護者及び保育・教育関係者	年間39回	心理相談員、保健師、発達アドバイザー	
	乳児訪問(こんにちは赤ちゃん訪問)	乳児及び産婦健康チェック、養育環境の把握、保護者メンタルフォロー、育児相談及び指導、子育てに関する情報提供	全乳児(概ね2～4か月児。未熟児含む)及びその保護者	随時	保健師	
	転入児訪問	児の健康チェック、養育環境の把握、育児相談及び指導、子育てに関する情報提供	転入した3歳児健診未受診の乳幼児とその育児者	随時	保健師、栄養士	
乳幼児(経観)訪問・面接・電話相談	訪問・面接・電話相談等により、家庭状況も踏まえた問題解決に向けた支援・コーディネートを個別に行う	各母子保健事業における経過観察児、障害児など	随時	保健師、栄養士		
その他	いなべ市特定不妊治療費助成事業	特定不妊治療(体外受精・顕微受精)を受ける夫婦に対し1年度につき1回・上限20万円の助成	指定医療機関で特定不妊治療を受けた夫婦	随時		合算所得額300万円未満の所得制限あり
	未熟児養育医療給付事業	未熟児の養育に必要な入院医療費について、健康保険法で対象とする医療を給付する。	未熟児で指定医療機関の医師が乳音養育を必要と認めた児	随時		対象乳児の属する世帯の所得税額に応じて一部自己負担金を徴収
	小学1年生学校訪問	小学1年生の授業を参観し、就学まで保健師が支援をしていた親子を中心に情報交換	小学校1年生児	年間15回	教育指導主事、小1担任 教諭、学校コーディネーター、 保健師	4～5月に市内全小学校(15校)を訪問
	就学アセスメント	就学に向けた要支援親子に関する情報交換及び支援方針検討	5歳児	年間13回	教育指導主事、園長、5歳児担任保育士、保健師	5～6月に市内全保育園(13園)を訪問
	子育て支援連絡調整会議	母子保健と子育て支援が把握する親子の情報交換及び支援方針検討	乳幼児	年間16回	保育士 保健師	3か月毎に4地区実施
	子育て支援ワーキンググループ会議	母子保健事業と子育て支援事業について、情報交換及び事業検討		年間2回	保育士 保健師	
	いなべ地区乳幼児健診検討委員会	各医師会医師と行政保健師により、事例検討会及び情報交換会を実施		いなべ 年回4回	各医師会医師 行政保健師	
	ファミリーサポートセンター提供会員育成講座	乳幼児の健康・栄養管理等について講義	ファミサポ提供会員		栄養士 保健師	

市町名:木曾岬町	〒498-8503	電話	0567-68-6199
担当課:福祉健康課	住所 桑名郡木曾岬町大字西対海地251番地	FAX	0567-66-4841

	事業名	事業内容	対象	回数	スタッフ	備考
思春期	思春期ライフプラン教育事業(小学生)	小学生に対し、性教育及び乳児との触れあい体験を行う。	小学校5年生	1回	助産師・保健師 校長・養護教諭・学級担任等	NPO法人みっくみえ委託
	思春期ライフプラン教育事業(中学生)	中学生に対し、性教育及び乳児との触れあい体験を行う。	中学校2年生	1回	助産師・保健師 教頭・養護教諭・学級担任等	NPO法人みっくみえ委託
妊産婦	母子健康手帳の交付	家庭状況確認、母子手帳、母子保健のしおりの説明、パパママ教室案内、妊娠中の栄養の取り方アドバイス他	妊婦	随時	保健師	サービス紹介 様子観察(要支援者の把握)
	妊婦健診	健康診査	妊婦	随時(妊婦1人に14回まで)		医療機関委託 委託医療機関以外は助成制度あり
	パパママ教室	妊娠・分娩時のマッサージ 沐浴見学・乳児との触れあい体験	妊婦及びその家族	年3回	助産師・栄養士 保健師・ヘルスマイト	
乳児	母乳相談	来所及び訪問による、妊娠中から卒乳までの母乳育児に関するあらゆる相談対応	妊婦(安定期以降)～卒乳後の産婦	月1回	助産師	NPO法人みっくみえ委託
	赤ちゃん訪問	個別訪問により、身体計測・相談・保健指導・サービス紹介を実施する	出生児全戸	随時	保健師	
	乳児指導室	来所による身体計測・月齢に応じた発達確認・個別指導・相談・栄養指導・歯科保健指導	2・3・4か月児、 5・6・7か月児、 8・9・10か月児	各事業年4回	保健師・栄養士 歯科衛生士・歯科医師(9・10か月児のみ)	
	チャイルドケア講座・交流会	乳児揺さぶられ症候群予防の講話及び、交流会	3～5か月児		助産師・保健師・栄養士	
	乳児健診	健康診査	4か月児、10か月児	随時		医療機関委託
	もぐもぐ教室	離乳食指導・調理のデモンストレーション	4～6か月児	年4回	栄養士・保健師 ヘルスマイト・託児スタッフ	託児あり
	ブックスタート	絵本の読み聞かせ、絵本のプレゼント	6～7か月児	年5回	保育士、保健師	
	1歳6か月児健診	健康診査	1歳6・7月児	年6回	医師・歯科医師・保健師・栄養士・臨床心理士・看護師	
	すくすくひろば	親子で手遊び、ダンス、遊具などを楽しむ教室	1歳半健診受診後から各自8回	月1回	インストラクター・臨床心理士・保健師	
	音楽療法	親子で手遊び、ダンス、遊具などを楽しむ教室	未就園児	年10回	音楽療法士・保健師・保育士	
	育児教室	親子で手遊び、ダンス、遊具などを楽しむ教室	未就園児	年2回	インストラクター・保育士・保健師	
その他	集団フッ素塗布	保健センターにおいて、対象児に対しフッ素塗布を実施	1歳4か月・1歳8か月・2歳・2歳4か月児	年9回	歯科衛生士	
	個別フッ素塗布	医療機関にて、対象児に対するフッ素塗布の費用を負担	2歳8か月・3歳・3歳4か月	随時		医療機関委託
	2歳児はみがき教室	はみがき・おやつなどに関する集団指導・歯磨き指導(染めだし)・歯科検診	2歳4か月～2歳7か月児	年3回	歯科医師・歯科衛生士・栄養士・保健師	
	3歳児健診	健康診査	3歳6・7月児	年6回	医師・歯科医師・保健師・栄養士・臨床心理士・看護師	
	カウンセリング	学力・発達の遅れや子育ての困難さなどに関する相談	概ね18歳まで	月3回	臨床心理士	
	たんぼぼひろば	手遊び・遊具などを使った療育教室	発達の遅れや偏りを持つ子とその親	隔週1回	保健師・保育士	
	音楽療法	音楽療法教室	発達の遅れや偏りを持つ子とその親	月1回	音楽療法士・保健師・保育士	負担金あり(各自500円)
発達相談	発達検査や知能検査の実施により、発達の特徴を知る。	発達の遅れや偏りを持つ子・療育手帳取得(希望)者	年3回	児童相談所職員・保健師		

市町名: 東員町	〒511-0295	電話	0594-86-2803
担当課: 健康保険課	住所 員弁郡東員町大字山田1600番地	FAX	0594-86-2851

	事業名	事業内容	対象	回数	スタッフ	備考
思春期	中学校における思春期保健事業	医師による性教育に関する講義	中学2年生もしくは3年生	年2回	産婦人科医	
妊産婦	母子健康手帳の交付	手帳交付、母子保健のしおり交付、アンケート実施、母子保健サービスの紹介	妊婦	随時	保健師	
	妊婦一般健康診査	1～14回目の妊婦健診	妊婦	随時		医療機関に委託
	妊婦訪問	訪問票に基づき聞き取り訪問	初妊婦	随時	母子保健推進員	
		訪問票及び医療機関からの依頼に基づき訪問及び電話対応	妊婦	随時	保健師	
	産婦訪問	乳児家庭全戸訪問事業と併せて訪問	産婦	随時	保健師	
	マタニティ教室	講義・交流会・妊婦体操・妊婦体験・育児体験	妊婦とパートナー	年3クール(1クール2回)	助産師・栄養士・保健師・母子保健推進員	託児あり
乳児・幼児	乳児一般健康診査	健康診査	4か月・10か月児(個別)	随時		医療機関に委託
	新生児及び乳幼児訪問	訪問票に基づき聞き取り訪問	出生児全員	随時	母子保健推進員	
		身体計測・育児相談	出生児全員	随時	保健師	
	育児相談	身体計測・育児相談	乳幼児とその保護者	年12回	保健師・栄養士・助産師	
	すくすく教室	講義・親子ふれあい遊び・交流会・身体計測	生後8か月から10か月の乳児とその保護者	年6回	保健師	
	離乳食教室	講義・調理実演の見学と試食・栄養相談・身体計測・育児相談	生後3か月から15か月の乳幼児の保護者	年6回	栄養士・保健師・母子保健推進員	託児あり
	ブックスタート事業	絵本を通して、親子の関わりの大切さを伝えるために絵本を配布	生後8か月から10か月の乳児	随時	保健師	
	1歳6か月児健康診査	健康診査・発達相談・育児相談・栄養相談	1歳6か月から2歳児	年6回	医師・歯科医師・保健師・看護師・栄養士・心理士・母子保健推進員	
	幼児訪問	1歳6か月児・3歳6か月児健診の事後フォロー	1歳6か月以降の幼児	随時	保健師	
	3歳児健康診査	健康診査・発達相談・育児相談・栄養相談	3歳6か月から4歳児	年6回	医師・歯科医師・保健師・看護師・栄養士・母子保健推進員	
	個別歯科健康診査	歯科健康診査	1歳6か月から3歳児	随時		医療機関に委託
	歯科健診及びフッ素塗布助成事業	歯科健康診査・フッ素塗布	1歳6か月から3歳児	随時		医療機関に委託
その他	特定不妊治療費助成事業(県補助事業)	年度内10万円を上限とする特定不妊治療に関する助成金	特定不妊治療を受けた夫婦合算所得400万円未満の夫婦	随時	保健師	6回
	東員町特定不妊治療費助成事業	年度内20万円を上限とする特定不妊治療に関する助成金	特定不妊治療を受けた夫婦合算所得730万円未満の夫婦	随時	保健師	1回/年のみ(通年5年)

市町名: 菰野町	〒510-1292	電話	053-391-1124
担当課: 子ども家庭課	住所 三重郡菰野町大字潤田1250番地	FAX	059-394-3423

	事業名	事業内容	対象	回数	スタッフ	備考
思春期	赤ちゃんふれあい体験教室	赤ちゃんとのふれあいを通じて、子どもの抱き方や命の大切さを伝える	小4年生以上・中学生	1回	保健師・助産師・保育士	
妊産婦	母子手帳の交付	手帳交付、母子保健のしおり交付、アンケート実施、妊娠中の保健指導など	妊婦	随時	保健師・看護師、事務職員	
	妊婦健診	健康診査	妊婦(14回)	随時		医療機関委託 県外助成申請あり
	プレママ広場 パパママ広場 妊産婦広場	妊娠中の食事、沐浴体験、妊婦体操など	妊婦、配偶者、家族	年16回	保健師・助産師	
	妊産婦家庭訪問	妊産婦の保健指導	妊産婦	随時	保健師・助産師	
乳児	新生児家庭訪問 こんにちは赤ちゃん訪問	新生児の保健指導	生後4ヶ月までの児とその保護者	随時	保健師・助産師	
	要支援家庭訪問	保健指導、育児支援	未熟児、多胎、若年の養育者等の虐待ハイリスク者	随時	保健師・助産師・事務職員	
	乳児健診	健康診査	4・10ヶ月児	随時		医療機関委託
	ハッピーベビ-6ヵ月	歯科保健指導、計測、栄養・育児相談、足型とり	生後6ヶ月の子どもと保護者	年12回	歯科衛生士・保健師・助産師・看護師・管理栄養士・保育士	ブックスタート事業も同時実施
	1歳6ヶ月児健診 2歳6ヶ月児歯科健診 3歳6ヶ月児健診	健康診査	1歳6ヶ月児 2歳6ヶ月児 3歳6ヶ月児	年24回	医師・歯科医師・保健師・助産師・看護師・臨床心理士・保育士・ボランティア	2歳6ヶ月児健診では、希望者に歯垢の染め出し・フッ素塗布を実施
	離乳食教室	離乳食指導、事故防止予防指導	乳児	年6回	保健師・助産師・看護師・管理栄養士・保育士	
	育児相談 ピョピョ広場 カンガルー広場	育児不安解消と仲間づくり カンガルー広場では離乳ミニ講座を実施	生後から9ヶ月までの乳児・10ヶ月から1歳6ヶ月までの乳幼児	年12回	保健師・助産師・看護師・管理栄養士・保育士	
	発達支援教室	小集団での遊びを通じた教室	就園中または就園までの子どもと保護者	随時	保健師・保育士	
	療育相談	身体発達に関する相談	18歳までの子どもとその保護者	年4回	医師・保健師・保育士	草の実りハビリセンターより医師を派遣してもらっている
発達相談	発達に関する相談	就園までの子どもと保護者	随時	臨床心理士・保健師・保育士		
その他	よい歯のコンクール	3歳児健診でむし歯のない児を表彰	3歳児健診受診者	年1回		
	ベビーマッサージ	親子のコミュニケーション	ハイハイするまでの乳児	年4回	インストラクター、社会福祉協議会職員、保健師、看護師	社会福祉協議会と共催
	ブックスタート事業	乳児交流会	生後6ヶ月の子どもと保護者(ハッピーベビ-6ヵ月にて実施)	年12回	ボランティア、事務職員	社会福祉協議会と共催
	こうのとりの助成事業	特定不妊治療費の助成	特定不妊治療を受けている夫婦	随時		三重県の不妊治療費助成事業の申請も実施
	双子交流会	親子のコミュニケーションと保護者同士の交流を行う	就園前の双子とその保護者	年12回	保健師・看護師、保育士	

市町名:朝日町	〒510-8522	電話	059-377-5652
担当課:子育て健康課	住所 三重郡朝日町大字小向893	FAX	059-377-2790

	事業名	事業内容	対象	回数	スタッフ	備考
思春期						
妊産婦	マタニティ教室	助産師による妊婦体操や栄養士による講話	妊婦	年3回	助産師・保健師・栄養士	
	パパママ教室	助産師・保健師による沐浴実習、妊婦体験	妊婦とその家族	年3回	助産師・保健師	
	母子健康手帳の交付	妊娠届出時に母子健康手帳を交付	妊婦	随時	保健師・看護師	
	妊婦一般健康診査	妊娠届出時に14回分の健康診査助成券を発行	妊婦	随時		医療機関委託
乳児	赤ちゃん訪問	生後1～4ヶ月児をもつ家庭を訪問し、問診・身体計測・育児相談を実施	乳児	随時	保健師・助産師	
	乳児一般健康診査	4ヶ月・10ヶ月児の健康診査助成券を発行	4.10ヶ月児	随時		医療機関委託
	離乳食教室(前期・後期)	離乳食の進め方に関して、保健師・管理栄養士による講和と調理実習・試食	4～5ヶ月児 9～10ヶ月児	年12回	管理栄養士・保健師	
	7.8ヶ月児健康相談	身体計測・育児相談・集団保健指導・離乳食相談	7.8ヶ月児	年6回	保健師・助産師・看護師・管理栄養士	
	育児相談	身体計測・保健指導・栄養指導	乳幼児	年12回	保健師・助産師・看護師・管理栄養士	
	ひよこ教室(ベビークラス、キッズクラス)	保育士による親子遊び・絵本の読み聞かせ	0～9ヶ月未満児 9～1歳6ヶ月未満児	年6回	保育士・保健師	
	たんぼぼ教室	保育士によるお遊戯・手遊び・エプロンシアター・創作遊び	1歳6ヶ月以上の未入園児	年6回	保育士・保健師	
その他	1歳6ヶ月児健康診査	問診・身体計測・内科検診・歯科検診・保健指導・栄養指導	1歳6ヶ月～8ヶ月児	年6回	保健師・助産師・看護師・管理栄養士・臨床心理士・保育士・小児科医師・歯科医師	
	3歳6ヶ月児健康診査	問診・身体計測・内科検診・歯科検診・保健指導・栄養指導	3歳6ヶ月～8ヶ月児	年6回	保健師・助産師・看護師・管理栄養士・臨床心理士・保育士・小児科医師・歯科医師	
	2歳児歯科検診	問診・歯科検診・保健指導・栄養指導・染め出し・ブラッシング指導・フッ素塗布	2歳3ヶ月～6ヶ月児	年5回	保健師・助産師・看護師・管理栄養士・臨床心理士・保育士・歯科医師・歯科衛生士	
	すくすく相談	言語聴覚士による言語相談	要経過観察児	年24回	言語聴覚士・保健師	
	のびのび相談	臨床心理士による発達相談・指導及び発達検査	要経過観察児	年12回	臨床心理士・保健師	
	こころの相談	こころの相談員による健康相談	乳幼児の親	随時	こころの相談員	

市町名:川越町	〒510-0123	電話	(059)365-1399
担当課:健康推進課	住所 三重郡川越町豊田一色314	FAX	(059)365-2940

	事業名	事業内容	対象	回数	スタッフ	備考
妊産婦	母子健康手帳の交付	母子健康手帳の説明 妊娠中の健康管理についての保健指導 母子保健事業の説明 マタニティストラップの交付	妊娠を届け出た者	随時	保健師等	“ほっとまむ”等 住民と協働でマタニティマークを使用したストラップを手作り作成。
	妊婦健康診査	問診、診察、血液検査、尿検査、子宮頸がん検診、 超音波検査など ※県外受診の場合は申請により還付	妊婦	14回	三重県内医療機関	医療機関委託
	特定不妊治療費助成事業	特定不妊治療、男性不妊治療への助成。また第2子以降の特定不妊治療費に対する助成回数追加事業も実施。	指定医療機関で特定不妊治療を受けた夫婦	随時	保健師	三重県特定不妊治療費助成事業に準じる
	不育症治療費助成事業	不育症治療への助成。 1回の治療につき10万円を限度とする。	不育症治療を受けた夫婦	1年度1回、通算3回まで	保健師	
	妊婦訪問	妊婦の保健指導		随時	保健師	
	妊婦教室 『マタニティの会』	妊娠期の栄養管理についての講義と試食会 歯科保健について 受動喫煙について 妊娠・出産・育児についての講義とプレパパの妊婦体験 先輩パパママとの交流会と赤ちゃん抱っこ体験	妊婦とその家族 先輩パパママ	延6回 (2回コースを年3クール実施)	保健師・助産師 管理栄養士、ヘルスマイト	
乳児・幼児	乳児健康診査 (医療機関委託)	問診、診察、育児栄養指導 “お母さんの問診票”添付	4か月児 10か月児	4か月時:1回 10か月時:1回	三重県内医療機関	医療機関委託
	1歳6か月児健康診査	身体計測、問診、歯科検診、小児科検診、保健指導、栄養指導	1歳6か月～1歳8か月児	5回/年	医師、歯科医師 保健師、助産師、 栄養士、保育士、 心理判定員、看護師、 臨床心理士、ヘルスマイト	
	2歳6か月児歯科健康診査 及びフッ化物塗布	歯科検診、ブラッシング指導、保健指導、栄養指導	2歳4か月～2歳7か月児	4回/年	歯科医師 保健師、助産師、 栄養士、保育士、 歯科衛生士	
	3歳児健康診査	身体計測、問診(聴覚・目に関するアンケート) 歯科検診、小児科検診、保健指導、栄養指導	3歳5か月～3歳7か月児	5回/年	医師、歯科医師 保健師、助産師、 栄養士、保育士、 心理判定員、看護師、 臨床心理士	
	新生児及び乳児訪問	身体計測、母子の健康管理、発育・発達確認、育児相談、母子保健事業等の説明	第1子は全数 第2子以降は希望者	随時	保健師、助産師、 看護師	生後2か月までに予防接種に関する書類(予診票等)を送付。生後6か月までに民生委員による訪問を行い、川越町の保健サービス、児童館・子育て支援センターの案内も実施。
	育児相談	身体計測、育児相談、栄養相談	就学前の子どもとその保護者	毎月第2・3水曜日	保健師、助産師、 看護師、管理栄養士	
	精神発達相談	発達検査・相談及び指導	発達面において、経過観察が必要と思われる未就学児とその保護者	12回/年	心理判定員、保健師	
	言語訓練	発達相談、言語訓練	発達面において、経過観察が必要と思われる未就学児とその保護者	3回/月 (第2・3・4火曜)	言語聴覚士、保健師	
	育児教室 『歯ッピーキッズ』	講話(子どもの歯の健康について) ブラッシング指導	1歳～1歳3か月児	2回/年	保健師、歯科衛生士	子育て支援センター 保育士
	離乳食教室 (前半・後半)	離乳食指導、調理実習、試食	前半:3～6か月児 後半:7～10か月児	前半・後半各3回	管理栄養士、保健師 ヘルスマイト	
親子料理教室	親子の健やかクッキング	小学校1～6年生の児童と保護者	1回/年	管理栄養士、ヘルスマイト		
子育て支援	子育て支援センターでの講話	就学前の子どもとその保護者	3回/年	保健師、管理栄養士		

市町名: 四日市市	〒510-0085	電話	059-354-8187
担当課: こども保健福祉課	住所 四日市市諏訪町2番2号	FAX	059-354-8061

	事業名	事業内容	対象	回数	スタッフ	備考
思春期						
妊産婦	母子健康手帳の交付		妊婦	随時	こども保健福祉課 窓口のみ保健師等 (地区市民センター 窓口では事務職員)	
	妊婦健康診査	健康診査(14回) 県外で受診された場合は、 健診費用の補助制度あり	妊婦	随時		医療機関委託
	妊産婦訪問指導	妊産婦への訪問指導	妊産婦	随時	保健師・助産師 看護師	
	パパママ教室	沐浴体験、妊婦体験等	妊婦と家族	年12回	保健師・助産師 看護師	※年間5回日曜日 開催、応募多数の 場合は、1日に2 回開催
	デンタルマタニ ティースクール	妊婦歯科健診、指導	妊婦	年12回	歯科医師・歯科衛 生士	
乳 児	新生児訪問指導	新生児への訪問指導	希望者および要 支援者	随時	保健師・助産師	
	こんにちは赤ちゃん 訪問	生後4か月未満の乳児家庭 への全戸訪問事業	概ね生後4か月 未満の乳児	随時	こんにちは赤ちゃん 訪問員	
	乳幼児訪問指導	乳幼児への訪問指導	乳幼児(希望者 および要支援 者)	随時	保健師・助産師・看 護師	
	乳児健康診査 (4・10か月児)	健康診査(個別)	4か月児、10か 月児	随時		医療機関委託
	1歳6か月児健康 診査	健康診査	1歳6か月児	48回	保健師・看護師・心 理相談員・管理栄 養士・歯科衛生士・ 歯科医師・小児科 医師・保育士	
	3歳児健康診査	健康診査	3歳児	36回		
	パンダひろば	母どうしの交流等	生後6か月まで の保護者と乳児	6回	保健師	
	乳幼児食教室 (前期・後期)	離乳食指導	乳児	前期18回 後期12回	管理栄養士 歯科医師	
	歯ハハの教室	歯磨き指導、フッ素塗布(希 望者)	2~3歳	48回	歯科医師・歯科衛 生士	
	事故予防教室	事故予防指導、心肺蘇生法 指導	乳幼児の保護 者	1回	保健師・看護師 JAFスタッフ	※日赤に救急蘇 生法指導を依頼
	心理発達相談	幼児の発達相談	幼児	随時	心理相談員	
	親子教室ラッコ	発達・育児への不安のある 児と保護者に対しての集団 指導、相談	概ね2~2歳半	12回	保健師・保育士	
	親子教室イルカ		概ね2歳半~3 歳半	12回	心理相談員	
	育児相談	育児相談	乳幼児	12回	保健師・助産師・看 護師・歯科衛生士・ 管理栄養士	
	育児・健康ホットラ イン	電話による育児相談		随時	保健師・助産師・看 護師・歯科衛生士・ 管理栄養士・歯科 医師	
その他						

市町名: 亀山市	〒519-0164	電話	0595-84-3316
担当課: 健康福祉部健康推進室 住 所 亀山市羽若町545番地		FAX	0595-82-8180

	事業名	事業内容	対象	回数	スタッフ	備考
思春期						
妊産婦	母子健康手帳交付	母子健康手帳の交付・健診の案内、妊婦への健康相談・保健指導等	妊婦	随時	専門職	
	妊婦一般健康診査	健康診査	妊婦	随時		医療機関委託(県外助成実施)
	妊婦・産婦訪問	健診等で必要が認められる妊婦・産婦への訪問	妊婦	随時	保健師	
	妊婦教室	妊娠期の健康教育	妊婦	年4回	保健師 助産師 歯科衛生士	
	パパママ教室	沐浴体験や妊婦体験等	妊婦とその配偶者	年4回	保健師 助産師	
乳児	新生児訪問	新生児と産婦の訪問	生後28日以内の児とその保護者	随時	保健師 助産師	
	赤ちゃん訪問	生後4か月以内の乳児と産婦の訪問	生後4か月以内の児とその保護者(全員)	随時	保健師 看護師	
	乳児・幼児訪問	健診等で必要が認められる乳児・幼児への訪問	乳児・幼児	随時	保健師	
	離乳食教室	離乳食の講義とデモンストレーション	乳児を持つ保護者・妊婦	年6回	保健師 栄養士	
	乳児一般健康診査	健康診査	4・10か月児	随時		医療機関委託
	1歳6か月児健康診査	健康診査	1歳6か月児	月1回	保健師・栄養士・保育士・歯科衛生士・看護師・心理士・歯科医師・小児科医師	
	3歳児健康診査	健康診査	3歳6か月児	月1回	保健師・栄養士・保育士・歯科衛生士・看護師・心理士・歯科医師・医師	
	2歳児歯科保健教室	歯科健診と相談	2歳6か月児	年6回	保健師・歯科衛生士・歯科医師	
	言語聴覚士による個別相談	言語相談が必要な幼児とその保護者への相談	幼児とその保護者	月2回	保健師 言語聴覚士	
	のびのび教室	健診後のフォロー教室(スクリーニング)	幼児とその保護者	月2回	保健師・保育士・心理士	
	のびのびクラブ	健診後のフォロー教室(継続支援)	幼児とその保護者	月2回	保健師・保育士・心理士	
育児相談	育児相談と身体測定	乳幼児とその保護者	月1回	保健師・歯科衛生士・看護師		
その他	親と子のよい歯のコンクール	3歳児健診で虫歯のない児と親を表彰	3歳児	年1回	保健師・歯科衛生士・歯科医師	

市町名: 鈴鹿市	〒513-0809	電話	059-382-2252
担当課: 健康づくり課	住所 鈴鹿市西条五丁目118番地の3	FAX	059-382-4187

	事業名	事業内容	対象	回数	スタッフ	備考
思春期	児童生徒の生活習慣病対策推進委員会	①児童生徒の生活習慣病予防のための健康相談会の実施 ②健康診断結果の報告等	①小中学校児童と保護者	①年1回 ②年2回	①医師, 管理栄養士, 養護教諭, 事務職員 ②医師, 栄養教諭, 保健師・学校長代表・養護教諭・教員	教育委員会・医師会と共催
	母子健康手帳の交付		妊婦	随時	事務職員・保健師	
妊産婦	妊婦健康診査	健康診査	妊婦	14回/人		医療機関等へ委託 県外での妊婦健診受診費用の助成あり
	すくすくファミリー教室(プレパパ・ママコース)	「妊娠・出産・育児について」「母子保健制度」の講話, 赤ちゃんのお世話に仕方の体験学習	妊婦(妊娠5~8ヶ月)と配偶者	年6回	助産師・保健師	
	すくすくファミリー教室(マタニティクッキングコース)	妊娠中・産後の栄養指導, 調理実習, 試食	妊婦	年4回	栄養士	
	訪問指導	保健指導を必要とする妊産婦を対象に, 家庭訪問を実施	妊産婦	随時	保健師	
	産婦訪問	産婦の問診・指導(新生児訪問時に実施)	産婦	随時	保健師・助産師	助産師会へ委託
	出産前後小児保健指導事業	出産前後の妊産婦を対象に小児科医による保健指導を実施	妊娠28週から産後56日までの妊産婦	1回/人	産婦人科医師・小児科医師	医療機関へ委託
	新生児訪問	新生児の問診, 健康状態チェック	新生児	随時	保健師・助産師	助産師会へ委託
乳児・幼児	乳児家庭全戸訪問事業	子育て情報の提供や傾聴により子育ての家庭の孤立化予防	生後4か月までの乳児	随時	こんにちは赤ちゃん訪問員(主任児童委員・保健師・助産師・看護師)	
	訪問指導	保健指導を必要とする乳幼児を対象に, 家庭訪問を実施	乳幼児	随時	保健師	
	育児相談	乳幼児の健康や発育発達状況, 子育てについての心配事などの相談や身体計測を実施	乳幼児と保護者	年12回	栄養士・保健師・看護師・助産師	会場: 保健センター
	乳児一般健康診査	健康診査	4・10か月児	随時		医療機関へ委託
	1歳6か月児健康診査	健康診査	1歳6か月児	年24回	小児科医師・歯科医師・歯科衛生士・栄養士・心理相談員・保健師・看護師・保育士・事務職員	
	3歳児健康診査	健康診査	3歳6か月児	年22回	小児科医師・眼科医師・耳鼻科医師・歯科医師・歯科衛生士・薬剤師・栄養士・心理相談員・保健師・看護師・保育士・事務職員	
	幼児相談	幼児健診時に, 発達・発育・しつけなどで継続支援が必要と判断されたケースについて, 個別に助言・指導を行う	幼児と保護者	年12回	保健師	
	ことばの相談	幼児のことばの発達を観察し保護者に必要な助言を行う	言語発達に不安を持つ幼児と保護者	年12回	言語聴覚士	
	こども発達相談	乳幼児の情緒・精神発達面について精査を行い, 保護者に必要な助言を行う	心理相談が必要と判断された児と保護者	年36回	心理相談員	
	親子教室	幼児健診において事後フォローが必要なケースの育児支援(年齢別に教室を開催)	フォローが必要な幼児と保護者	3教室: 年12回 1教室: 年6回	心理相談員・感覚統合指導員・保健師・保育士	
	すくすくファミリー教室(離乳食コース)	離乳食の指導・試食・栄養相談	4~6か月児と保護者	年12回	栄養士・保健師	
	すくすくファミリー教室(むし歯予防コース)	歯磨き指導・虫歯予防の食生活について・パネルシアター・個別相談	乳幼児と保護者	年10回	歯科衛生士・栄養士・保育士・保健師	
	すくすくファミリー教室(親子クッキングコース)	調理実習と試食による手づくりおやつの大切さを指導	幼児(4歳以上就学前)と保護者	年4回	栄養士・食生活改善推進員	食生活改善推進協議会へ委託
	その他	健康教育	年齢に応じた子どもの発達や疾病予防, 病気の早期発見, 育児方法等の講話	乳幼児と保護者	年45回	保健師・保育士・栄養士
親子のよい歯のコンクール		3歳児健診で虫歯のない児と母親を表彰	幼児と母親	年1回	歯科医師・歯科衛生士会・保育士・保健師・事務職員	歯科医師会・歯科衛生士会と共催
歯と口の健康週間事業		歯科無料健診・歯磨き指導コーナー等と相談	希望者	年1回	歯科医師・歯科衛生士・保健師	歯科医師会・衛生士会と共催
母子保健地域推進員活動		1歳6か月児健診の未受診者の訪問と受診勧奨, 各種事業の紹介, 地域での見守り, 必要時市と連携	妊産婦・乳幼児	随時	母子保健地域推進員	

市町名:津市	〒514-8611	電話	059(229)3310
担当課:健康づくり課	住所:津市西丸之内23番1号	FAX	059(229)3287

	事業名	事業内容	対象	回数	スタッフ	備考
思春期						
妊産婦	母子健康手帳の交付	妊娠届出の提出があった際に、母子健康手帳を交付する。母子保健制度などについての説明を実施し、妊婦からの相談に対応する。	妊婦	随時	保健師等	アストブラザ・ポルタ久居では事務職が対応
	マタニティー倶楽部	妊娠中からの仲間づくりを目的としたグループワーク中心の教室。講話・妊婦体操の実技など実施。	妊婦とその家族	24回/年	保健師・助産師・歯科衛生士・栄養士・図書館職員・母子保健推進員	
	ママのすこやか相談(出産前後小児保健指導事業)	産婦人科医師の紹介で小児科医師の指導を受ける機会を委託医療機関で実施。	妊娠28週以降の妊婦及び産後8週未満の産婦	随時		医療機関委託
	妊婦一般健康診査	健康診査	妊婦	随時		医療機関委託と県外での受診者への助成
	妊婦訪問	訪問指導が必要な妊産婦に家庭を訪問し保健指導を行う。	妊産婦	随時	保健師	
	産後ケア事業	産科医療機関等からの紹介で、身近に支援者がいなく、ケアが必要な産婦への産後ケア(宿泊・通所・訪問)を実施。	産後4カ月までの産婦	随時		医療機関・助産院委託
乳幼児	赤ちゃん訪問	生後4か月までの赤ちゃんのいる家庭を訪問し、体重測定、保健サービスの案内、育児の相談などに応じる。	生後4か月までの赤ちゃんとその家族	随時	保健師・助産師	
	乳児一般健康診査	4か月児・10か月児の健康診査を医療機関に委託して実施。	4・10か月児(個別)	随時		医療機関委託と県外での受診者への助成
	1歳6か月児健康診査	問診・小児科健診・歯科健診・身体計測・口腔衛生指導・栄養指導・保健指導を実施。	1歳6～7か月児	48回/年	小児科医師・歯科医師・歯科衛生士・栄養士・保育士・看護師・保健師・図書館職員・事務職員	
	3歳児健康診査	集団保育観察・問診・小児科健診・歯科健診・身体計測・保健指導を実施。必要者に眼科相談・耳鼻科相談・心理相談・口腔衛生指導・栄養指導を実施。	3歳5～6か月児	48回/年	小児科医師・歯科医師・歯科衛生士・栄養士・保育士・看護師・保健師・眼科医師・耳鼻科医師・心理相談員・事務職員	
	赤ちゃんの離乳食教室	離乳食の進め方のポイントについて講話、試食を①生後5～8カ月②生後9カ月～12カ月に分けて実施。①については調理実習も実施。	妊婦及び乳児の保護者	48回/年	栄養士・母子保健推進員	地域活動栄養士会委託
	2歳児むし歯0事業	歯科医師による口腔チェックとう歯予防についての指導。	1歳6か月児健診にて虫歯になりやすい口腔環境にあると診断された児とその保護者	随時		医療機関委託
	フォロー乳幼児健康相談	幼児健診にて、フォローが必要な子どもを対象に相談を実施	幼児とその保護者	49回/年	看護師・保健師	
	にこにこ教室(幼児フォロー教室)	集団遊びを中心に親子のかかわりを通して、主に母親支援を目的として実施する。	1歳6か月児健診以降の幼児とその保護者	36回/年	心理相談員・保育士・保健師	
	にこにこ教室OB会(幼児フォロー教OB会)	継続して親子のかかわり、発達を支援し、保護者同士の交流の場として実施する。	にこにこ教室終了者と保護者および子どもの発達に対して育児に不安のある保護者	36回/年	心理相談員・保育士・保健師	
	のびのび身体計測	スタッフとともに保護者自身が子どもの身体計測を行い、計測後に母子保健推進員の協力で保護者同士が交流する機会をもつ。	乳幼児とその保護者	72回/年	看護師・保健師・母子保健推進員	12回はすくすく健康相談と同時開催
	すくすく健康相談	健康保持増進に関する保健指導や必要な助言を個別で実施する。	乳幼児とその保護者	72回/年	看護師・保健師	12回はのびのび身体計測と同時開催
	子育て相談	子どもの情緒・精神発達面の相談	幼児と保護者	224回/年	心理相談員・保健師	
乳幼児訪問	訪問指導が必要な乳幼児に家庭を訪問し保健指導を行う。	乳幼児	随時	保健師等		
その他	母子保健推進員活動	訪問を希望する妊婦、第2子以降に生まれた乳児、健診未受診の幼児の訪問。乳児の訪問で継続して訪問が必要な母への見守り訪問。各種教室の協力、子育てひろばの開催。	妊婦、乳幼児	随時	母子保健推進員	
	すこやか親子サロン	グループや団体等からの依頼により、乳幼児の健康管理等について、専門スタッフが地域の会場に出向き、健康教育や健康相談を実施する。	妊婦、乳幼児・学童とその保護者	随時	歯科衛生士・栄養士・保健師等	
	未熟児養育医療給付	出生時体重が200g以下または生活力が特に薄弱であって一定の症状を示す未熟児に対して入院養育の医療給付を行う。	左記対象者で入院医療が必要と認められた児	随時		

市町名: 松阪市	〒515-0078	電話	0598-23-1364
担当課: 健康推進課	住所 松阪市春日町1丁目8番地	FAX	0598-26-4951

	事業名	事業内容	対象	回数	スタッフ	備考
妊産婦	母子手帳の交付	妊娠届出者に対して母子健康手帳の使い方や出産前後の諸制度の	妊婦とその家族	随時	保健師	
	妊婦一般健康診査	妊婦一般健康診査	妊婦(妊娠中14回)	随時	医師・助産師・看護師他	医療機関委託
	妊産婦健康相談	妊産婦やその家族へ妊娠・出産・諸制度に関する相談	妊産婦	随時	保健師・歯科衛生士・管理栄養士	
	妊産婦訪問指導	妊産婦やその家族への訪問による保健指導	妊産婦	随時	保健師・歯科衛生士・管理栄養士	
	ウェルカムBaby教室(両親学級)パート1～パート3	パート1 助産師による話と交流	妊婦とその家族	年6回	保健師・助産師	
		パート2 栄養士の講話と歯科衛生士によるブラッシング指導	妊婦とその家族	年6回	管理栄養士・歯科衛生士	
	パート3 沐浴実習・妊婦模擬体験・講話等	妊婦とその家族	年4回	保健師		
乳児	乳児家庭全戸訪問事業(新生児訪問も含む)	生後4ヶ月までの乳児(新生児)や産婦への健康状態チェック・保健指導・子育てに関する情報提供	生後4ヶ月(新生児)までの乳児・産婦とその家族	随時	准看護師・看護師・助産師・保健師	
	乳児一般健康診査(4ヶ月・10ヶ月児)	乳児一般健康診査(個別)	4ヶ月児・10ヶ月児	随時	医師・保健師他	
	幼児健康診査(1歳6ヶ月児健診・3歳6ヶ月児健診)	1歳6ヶ月児健診・3歳6ヶ月児健診	1歳6ヶ月児・3歳6ヶ月児	年80回	医師・歯科医師・心理相談員・看護師・歯科衛生士・管理栄養士・保育士・保健師	
	コアラ教室(健診事後フォロー教室)	1歳6ヶ月児健診・3歳6ヶ月児健診などの経過観察児とその保護者の集団教室	1歳6ヶ月児健診・3歳6ヶ月児健診などの経過観察児とその保護者	年24回	保健師・保育士・音楽講師	
	乳幼児訪問指導	保健指導	乳幼児とその家族	随時	保健師・歯科衛生士・管理栄養士	
	モグモグ(離乳食)教室	離乳食指導	4ヶ月～6ヶ月の乳児とその保護者	年13回	管理栄養士・保健師	
	乳幼児子育て教室	子どもの発達・育児についての講話・保護者の情報交換や仲間作り	乳幼児とその保護者	随時	保健師・歯科衛生士・管理栄養士	
	ピカピカ(歯みがき)教室	むし歯予防についての講話と実技	2～3歳児とその保護者	年5回	歯科衛生士	
	乳幼児健康相談	乳幼児の成長・発達の伸びや育児に関する個別相談	乳幼児とその保護者	年125回	保健師・歯科衛生士・管理栄養士	
	離乳食・幼児食相談	離乳食・幼児食に関する相談・指導	乳幼児とその保護者	年12回	管理栄養士	
	歯みがき相談	子どもの歯に関する個別相談・指導	乳幼児とその保護者	年17回	歯科衛生士	
	幼児相談(発達に関する相談)	発達に関する相談・指導	乳幼児とその保護者	年95回	心理相談員	
	ことばの相談	言語に関する相談・指導	乳幼児とその保護者	年18回	言語聴覚士	
その他	松阪市特定不妊治療費助成事業	松阪市に居住する特定不妊治療を受けた夫婦の合算所得が730万円未満の家庭に対する助成。	松阪市に居住する特定不妊治療を受けた夫婦の合算所得が730万円未満の家庭			県補助事業と市単独事業を併用
	不育症治療費助成事業	松阪市に居住する不育症と診断され保険適応外の治療・検査を受けた夫婦に対する助成	松阪市に居住する不育症と診断され保険適応外の治療・検査を受けた夫婦	1治療期間に1回		
	未熟児養育医療給付	出生時体重が2,000g以下または生活力が特に薄弱であり身体の発育が未熟なために現れる一定症状を有する未熟児に対する給付	左記対照に医師が入院治療を必要と認めた1歳未満の未熟児	診療予定期間中		
	電話相談	電話による健康相談	妊産婦、乳幼児とその保護者	随時	保健師・歯科衛生士・管理栄養士	
	子育てサークル支援事業	子育て交流会・勉強会・サークル訪問・物品貸し出し等	乳幼児とその保護者	随時	保健師・歯科衛生士・管理栄養士	
	各地区健康教育	公民館事業などの健康教育	乳幼児・学童とその保護者	随時	保健師・歯科衛生士・管理栄養士	
	親と子のよい歯のコンクール	前年度3歳6ヶ月児健康診査でむし歯のない児とその親を表彰	幼児とその保護者	年1回	歯科衛生士	歯の衛生週間のイベントにて表彰
	プレイルーム開放	プレイルームなどの開放。絵本の読み聞かせ等	乳幼児とその保護者	随時	保健師・ボランティア他	

市町名:多気町	〒519-2181	電話	0598-38-1114
担当課:町民福祉課	住 所 多気郡多気町相可1600	FAX	0598-38-1140

	事業名	事業内容	対象	回数	スタッフ	備考
思春期	思春期保健講座	いのちの話(講演会)	小学校6年生 中学校3年生	6回	助産師 保健師	学校にて実施
	思春期保健講座	思春期保健講演会	中学校3年生	1回	産婦人科医師 保健師	学校にて実施
妊産婦	母子手帳の交付		妊婦	随時	保健師 事務員	
	妊婦一般健康診査	健康診査	14回	随時		医療機関委託
	妊婦訪問	妊婦の保健指導	妊婦	随時	保健師	
	産婦訪問	産婦の保健指導	産婦	随時	保健師 助産師	乳児全戸訪問事業と同時実施
乳児	新生児・乳児訪問	問診及び育児相談等	第1子(新生児～4か月児)	随時	保健師 助産師	第1子保健師 第2子以降助産師、保育士にて実施
	未熟児訪問	問診及び育児相談等	医療機関から連絡があった児	随時	保健師	
	転入者訪問	育児相談等	転入された乳幼児	随時	保健師 保育士	
	1歳6か月児健診	健康診査	1歳6か月～1歳8か月児(1歳11か月まで)	年6回	保健師、医師、歯科医師、栄養士、歯科衛生士、保育士	
	3歳児健診	健康診査	3歳6か月～3歳8か月児(3歳11か月まで)	年6回	保健師、医師、歯科医師、栄養士、歯科衛生士、保育士	
	離乳食教室	調理実習、離乳食指導	4か月～11か月児とその養育者	年5回	栄養士 保健師	
	乳幼児相談	育児相談、保健指導	乳幼児の養育者	月1回 (年12回)	保健師 管理栄養士	子育て支援センター事業と同時実施
	母乳育児相談	母乳栄養管理に関する相談、指導	乳幼児の養育者(母)	随時	助産師 保健師	
	3歳児健診精密検査	精密検査	3歳6か月～4歳未満	随時		医療機関委託
その他	父母歯科健診指導	父母の健診・指導	幼児の父母	年12回	歯科医師 歯科衛生士	1歳6か月児、3歳児健診時実施
	わんぱくくらぶ	アドバイザー保育士による感覚統合遊び、発達相談	経過観察児と保護者	年12回	アドバイザー保育士 保健師 臨床心理士	児童館事業に協力連携
	ひよこくらぶ	アドバイザー保育士による感覚統合遊び、発達相談	経過観察児と保護者	年12回	アドバイザー保育士 保健師 臨床心理士	児童館事業に協力連携
	子育てカウンセリング	発達検査、発達相談	経過観察児と保護者	随時	アドバイザー保育士・ 教員、保健師 臨床心理士	児童館事業に協力連携
	保育園巡回	幼児健診再問診、経過観察	経過観察児	随時	アドバイザー保育士 保健師	児童館事業に協力連携
	フッ化物先口	フッ化物による虫歯予防	年中、年長児の希望者		歯科医師 歯科衛生士 保育士、保健師	各園にて実施

市町名： 明和町 〒515-0332	電話	0596-52-7115
担当課： 福祉保健課 住所 多気郡明和町大字馬之上945	FAX	0596-52-7137

	事業名	事業内容	対象	回数	スタッフ
妊産婦	母子健康手帳の交付	・母子保健サービス等の情報提供 ・妊婦アンケートによりハイリスク妊婦の早期発見	妊婦	随時	保健師、事務員
	妊婦健診	健康診査	妊婦	随時	医療機関委託
	マタニティサロン	・妊娠期の生活改善、家族支援 ・揺さぶられ症候群、虐待予防 ・妊婦同士の交流を図る	妊婦、家族	年4回	保健師、栄養士
乳幼児	こんにちは赤ちゃん訪問	・乳児の身体計測、発達の観察 ・子育て支援に関する情報提供 ・親子の心身状況や養育環境の把握	乳児と保護者	随時	保健師、看護師
	すこやか赤ちゃん教室	・愛着形成を促すことで関係を更に良好なものにする ・育児相談、身体計測	生後2～5ヶ月の乳児と保護者	年6回	助産師、保健師、保育士
	離乳食教室	・離乳食の進め方等の講話、実演 ・保護者同士の情報交換と交流	生後5ヶ月頃からの乳児の保護者	年4回	栄養士、保健師
	産後ヨガ教室	・産後の骨盤周りの矯正 ・産婦同士の交流	産後6ヶ月頃迄の産婦	年2回	指導員、保健師、保育士
	4ヶ月健診	・発達、発育の確認、疾病以上の早期発見 ・健診後、未受診のフォロー	生後4ヶ月の乳児	随時	医療機関委託
	10ヶ月健診	・発達、発育の確認、疾病以上の早期発見 ・健診後、未受診のフォロー	生後10ヶ月の乳児	随時	医療機関委託
	1歳6ヶ月児健診	・健康診査 ・問診、身体計測による発達の確認 ・ブラッシング指導	1歳6ヶ月児	年12回	医師、看護師、歯科医師、歯科衛生士、栄養士、保健師、保育士、事務員
	3歳児健診	・健康診査 ・問診、身体計測による発達の確認 ・ブラッシング指導	3歳6ヶ月児	年12回	医師、看護師、歯科医師、歯科衛生士、栄養士、保健師、保育士、事務員
	2歳児歯科健診・フッ素塗布	・2歳半のきょうしつ対象児に歯科健診とフッ素塗布の無料券を配布(1回分)	2歳6ヶ月児	随時	医療機関委託
	2歳半の教室	・発達、発育の確認、親子遊びを通してよりよい親子関係を作ると共に発達を促す・生活習慣、歯の健康、食事についての講話	2歳6ヶ月児と保護者	年12回	栄養士、保健師、保育士、事務員
	育児相談	・成長発達の確認 ・保護者の育児不安を軽減し、親子の心身の健康維持を図る	未就園児とその保護者	年12回	保健師、看護師、事務員
	食育活動の強化	・身体のしくみや食べ物の働き、食事の大切さを考える。子ども自身が食を選択する力を育み、家庭へ発信し、食を通して家族の触れ合いを豊かにする	5歳児	各園年2回	栄養士、保健師、保育士
	おひさま広場	・未就園児とその保護者が遊びを通して交流する ・絵本の読み聞かせ ・保護者の相談や情報提供	未就園児とその保護者	月12回程度	保育士
	ステップ教室	・コミュニケーション意欲を育て、親子遊びや感覚刺激により発達を促す ・保護者の相談や情報提供 ・言語聴覚士による個別相談	1.6～3.6歳の発達フォロー児とその保護者	年12回	言語聴覚士、保健師、保育士
	がんばるぞ	・感覚統合訓練を主に子どもたちの発達を促す ・保護者の相談や情報提供 ・心理療法士による個別相談	3歳～就学前のフォロー児とその保護者	年24回	心理療法士、保健師、保育士
	巡回相談	各幼稚園、保育所を巡回し、子どもの発達支援を行なう。保護者との教育相談。発達検査。	幼児～生徒、その保護者	随時	巡回相談員、保育士
	ことばの相談	言葉、発達に関する相談	幼児～生徒、その保護者	月4回	言語聴覚士、保育士
その他	定期相談	療育手帳交付に必要な発達検査、発達に関しての相談	幼児～18歳	年4回	児童相談所(児童心理司、児童福祉司)
	はみんぐ	療育が必要なケースの家族が子育ての先輩、仲間と交流できる場	幼児～学童、その保護者	年12回	自主グループであるが、イベント等には保健師や保育士も参加
	MCネット(明和町子ども家庭支援ネットワーク)	虐待、DVケースの早期発見、早期支援を行なうことで、要保護児童の健やかな成長を育む	18歳未満	代表者会議年1回 実務者会議年5回 随時個別ケース会議	事務局(保健師、相談員)
	育児支援家庭訪問事業	養育支援が必要と思われる家庭に必要な応じた育児支援を行なうことで育児不安の軽減、虐待予防に努める	必要な家庭	随時	保健師、保育士、子育て経験者
	こころ・子ども家庭相談	・家族関係、不登校、精神面等での不安や悩みなどの相談	幼児～大人	月2回	臨床心理士、保健師

市町名:大台町 〒519-2404	電話	0598-82-3783
担当課:町民福祉課 住所 多気郡大台町佐原750番地	FAX	0598-82-2202

	事業名	事業内容	対象	回数	スタッフ	備考
思春期	性教育講演・命の学習	小6:「命の誕生」講話、赤ちゃんふれあい体験 中1:「第2次性徴」講話	小学校6年生(4会場) 中学校1年生(2会場)	小6 4会場、各2回実施 中1 2会場、各1回実施	助産師、保健師、養護教諭、担任	講師:助産師・保健師 ふれあい体験:地元の赤ちゃんと保護者に依頼
	たばこ学習会	呼吸器科医師による講話	小学校6年生(4会場) 中学校1~3年生(3会場)	各学年1回ずつ 13回	医師、保健師、養護教諭、担任	(健康ほけん課)
妊産婦	母子手帳の交付、 父子手帳の交付	母子健康手帳・父子手帳の交付、 妊娠時のアンケート実施	妊婦とその夫	随時	保健師、事務員	
	妊婦健康診査	妊婦一般健康診査	妊婦(14回分)	随時	医療機関委託	
	妊婦等歯科健康診査	歯科健康診査	妊婦とその夫(各1回)	随時	町内応需歯科医療機関	(健康ほけん課)
	妊産婦相談	妊産婦への指導、助言 乳幼児相談と同時実施	妊産婦	2会場で、24回	助産師、保健師、栄養士、 子育て支援センター保育士	1会場では、助産師による母乳相談を実施。
	妊産婦訪問	妊産婦の生活指導、事業制度の紹介等	妊産婦	随時	助産師、保健師、栄養士、 子育て支援センター保育士	
	妊婦教室 (パパ&ママ講座)	産前産後の骨盤ケアの講話と実技、夫婦でできるストレッチ体操、妊娠期の栄養の講話と試食、パパの簡単クッキング、座談会	妊婦とその配偶者	年3回	助産師、栄養士、保健師、 子育て支援センター保育士	
乳児	未熟児訪問	未熟児養育医療利用児等への訪問	未熟児と保護者	随時	保健師、助産師、 子育て支援センター保育士	25年度県より委譲された事業
	乳児訪問	育児相談、事業制度の紹介、予防接種説明等	1~3か月児	随時	助産師、保健師、子育て支援センター保育士	1会場では、助産師による母乳相談を実施。
	乳児健康診査	健康診査	4か月・10か月児	随時	応需医療機関	
	乳児相談	育児相談、栄養相談、身体計測、 発達検査	保育園入所までの児と保護者	2会場で、24回	助産師、保健師、栄養士、 子育て支援センター保育士	
	離乳食教室	栄養講話、調理実習、試食、座談会	5か月~1歳3か月児と保護者	年12回	栄養士、食生活改善推進員、 保健師、子育て支援センター保育士、 保育ボランティア	
	歯科保健指導教室	個別の歯科保健指導	5~8か月児、9か月以上の未就園児と保護者	年2回	歯科衛生士、保健師、 子育て支援センター保育士	(健康ほけん課)
	未来所児訪問	子育て支援センター事業や母子保健事業の未来所児への訪問	7か月~11か月児と保護者	随時	子育て支援センター保育士、 保健師	
幼児	幼児食教室	栄養講話、試食、座談会	1歳4か月~2歳3か月児と保護者	年3回	栄養士、子育て支援センター保育士、 保健師、保育ボランティア	
	1歳6か月児健康診査	内科・歯科健康診査、身体計測、 発達検査、栄養指導、保健指導、 歯科医師の講話・個別ブラッシング指導	1歳6か月~1歳9か月児	25年度 年4回実施	医師、歯科医師、歯科衛生士、 栄養士、臨床心理士、 保健師、子育て支援センター保育士、 発達支援担当保育士	
	2歳児歯科健康診査	歯科健康診査、ブラッシング指導、 フッ素塗布	2歳0か月児 2歳6か月児 3歳0か月児 各時期に各1回	各1回ずつ	町内応需歯科医療機関	(健康ほけん課)
	3歳6か月児健康診査	内科・歯科健康診査、身体計測、 発達検査、栄養指導、保健指導、 歯科衛生士の講話・個別ブラッシング指導	3歳6か月~3歳9か月児	25年度 年5回実施	医師、歯科医師、歯科衛生士、 栄養士、臨床心理士、 保健師、子育て支援センター保育士、 発達支援担当保育士	
	幼児相談	育児相談、栄養相談、身体計測、 発達検査	保育園未入園の幼児とその保護者	2会場で、24回	助産師、保健師、栄養士、 子育て支援センター保育士	1会場では、助産師による母乳相談を実施。
	幼児訪問	保健事業、子育て支援センター事業等の紹介と説明	未就園児で保健事業や子育て支援センター事業の未利用者	年1回	子育て支援センター保育士、 保健師、保育士	
	その他	フッ化物洗口事業	保育園で週5日法のフッ化物洗口	保育園入所中の4・5歳児(希望者)	毎日	歯科医師、歯科衛生士、 保育士、保健師
5歳児観察と個別支援計画事業		あすなる学園の支援を受け、 保育園を巡回し、個別支援計画を作成 引き継ぎ会の実施など途切れない支援 を実施	5歳児	年1回ずつ	発達支援担当保育士、 保健師	
こどもこころ家庭相談		臨床心理士による個別相談	幼児から 小学校低学年	年18回実施	臨床心理士、保健師 子育て支援センター保育士、 発達支援担当保育士	
予防接種を除く。		保健事業、子育て支援センター事業、 予防接種の紹介、説明等	保育園に入園していない転入児	随時	子育て支援センター保育士、 保健師	
育児支援家庭訪問事業		乳児訪問や医療機関・児童相談所等からの 情報提供で支援が必要な家庭に訪問、 相談援助や家事援助を実施	要支援児と保護者	随時	子育て支援センター保育士、 保健師、助産師、 栄養士など	
食育教室 手洗い教室		食育について、実技を交えての講演会 感染予防のための講話と手洗いの実習	保育園の年中、年長児 保育園児			(健康ほけん課) (健康ほけん課)

市町名:伊勢市	〒516-0076	電話	0596-27-2435
担当課:健康課	住所 伊勢市八日市場町13-1	FAX	0596-21-0683

	事業名	事業内容	対象	回数	スタッフ	備考
思春期	妊婦体験模擬ジャケット、沐浴人形の貸し出し	学校における教育教材として、使用要請に応じて貸出の実施	市内小・中学校等	随時		
妊産婦	母子健康手帳の交付	妊娠届の受付、交付 母子保健制度の説明等	妊婦	随時	保健師	
	パパとママの教室	父親の育児参加の大切さや、妊娠中からの母と児の健康管理の講話、沐浴体験、妊婦模擬体験、絵本の読み聞かせ等	初妊婦及びその夫	1回2日間 コース 年4回:計8回	保健師・助産師・歯科衛生士等	
	妊婦相談	妊娠中の健康に関する相談	妊婦	随時	保健師	母子健康手帳交付時、子育て相談時
	妊婦一般健康診査	妊婦一般健康診査	妊婦	14回		県内委託医療機関 (県外助成あり)
	妊婦歯科健康診査	妊婦歯科健康診査	妊婦	1回		県内委託医療機関
	妊産婦訪問指導	妊娠中、産後の生活指導・育児支援等	妊産婦	随時	保健師 助産師(産婦)	
乳幼児	新生児訪問指導	新生児の健康状況把握・育児相談・指導等	生後4か月までの児とその家族	随時	保健師・助産師	
	未熟児訪問指導	未熟児の健康状況把握・育児相談・指導等	未熟児とその家族	随時	保健師・助産師	
	乳幼児訪問指導	児の発育発達に応じた保健指導	乳幼児	随時	保健師	必要時、栄養士同行
	育児支援訪問指導	継続支援の必要な家庭への保健指導	乳幼児	随時	保健師・看護師	必要時、栄養士同行
	離乳食教室	離乳食の指導と試食	乳児を持つ保護者	年16回	栄養士	
	子育て相談	発育・発達チェック・身体測定・個別健康相談・離乳食等に関する相談	乳幼児とその保護者	年83回	保健師・看護師・栄養士・歯科衛生士	
	乳児一般健康診査	乳児一般健康診査	4か月児・10か月児	2回		県内委託医療機関
	歯科保健教室	歯科医師講話・エプロンシアター・歯磨き実技指導	市内の保育園・幼稚園・こども園児とその保護者	年7回	歯科医師・歯科衛生士・保健師	
	むし菌バイバイ教室	歯科医師講話・歯科健診・ブラッシング指導・フッ化物塗	2歳6か月児とその保護者	年24回	歯科医師・歯科衛生士・保健師	
	3歳児フッ化物塗布	歯科健診・ブラッシング・フッ化物塗布	3歳児とその保護者	年12回	歯科医師・歯科衛生士・保健師	
	発達支援教室(アイアイ・きりん・カンガルー)	児の観察と運動体験による発達促進(運動遊び、感覚遊び等)・保護者への育児支援	1歳6か月児健康診査要フォロー児等とその保護者	年36回(各12回づつ)	保健師・心理判定員・言語聴覚士・音楽療法士・保育士	
	発達相談	心理相談員による発達相談・指導	幼児と保護者	年90回(半日1回)	心理判定員	
	1歳6か月児健康診査	発育・発達チェック・身体測定・小児科、歯科医師の診察・保健師、歯科衛生士、栄養士による個別指導	1歳6か月児～2歳児未満	年21回	小児科、歯科医師・保健師・歯科衛生士・栄養士・心理判定員・保育士	
	3歳児健康診査	発育・発達チェック・身体測定・小児科、歯科、耳鼻科、眼科医師の診察・保健師、歯科衛生士、栄養士による個別指導	3歳6か月児～4歳児未満	年21回	小児科、歯科、耳鼻科、眼科医師・保健師・歯科衛生士・栄養士・心理判定員・保育士	
その他	親と子のよい歯のコンクール	優秀歯の親と子の審査・表彰	24年度中に3歳児健康診査を受診した、歯の優秀児と保護者	年1回	歯科医師・歯科衛生士・保健師他	伊勢地区歯科医師会、伊勢市・度会郡行政で実施
	地域・団体からの要請健康教育	健康教育	子育て支援センター等	随時	保健師・栄養士・歯科衛生士	

市町名: 鳥羽市	〒517-0022	電話	0599-25-1146
担当課: 健康福祉課	住 所 鳥羽市大明東町2番5号	FAX	0599-25-1166

	事業名	事業内容	対 象	回 数	スタッフ	備 考
思春期	赤ちゃんふれあい体験	離乳食教室、健康相談の機会に赤ちゃんとふれあう、妊婦体験	中・高校生	2回	保健師	
妊産婦	母子健康手帳の交付		妊婦	随時	保健師等	
	妊婦健診	健康診査(妊娠期間中に14回)	妊婦	随時		医療機関委託 県外で受診した場合は助成制度有
	妊婦健診交通費助成	妊娠期間中14回を上限に健診受診の交通費を助成	妊婦	随時	保健師等	
	プレパパママ教室	妊娠中の生活、栄養、歯科保健指導、妊婦体験、沐浴実習	妊婦及びその家族	2回シリーズを3回	保健師・助産師・管理栄養士・歯科衛生士	
	妊婦訪問	要指導妊婦の相談、保健指導等		随時	保健師	
乳 児	乳児家庭訪問(乳児家庭全戸訪問事業)	発育・発達状態のチェック・相談、育児情報提供	乳児(生後4か月児まで)	随時	保健師	
	乳児健康診査	健康診査	4ヶ月児・10ヶ月児	随時		医療機関委託
	7ヶ月児健康相談	身体計測・発達のチェック・離乳食相談等	7ヶ月児	年12回	保健師・管理栄養士	ブックスタート事業(図書館実施)
	乳幼児・1歳児健康相談	身体計測・発達のチェック・育児相談等	乳幼児・1歳児	年12回	保健師・管理栄養士	
	1歳6ヶ月児健康診査	健康診査	1歳6～7ヶ月児	年6回	保健師・看護師・医師(内科・歯科)・保育士・歯科衛生士・管理栄養士	
	3歳児健康診査	健康診査	3歳6～7ヶ月児	年6回	保健師・看護師・医師(歯科・眼科・内科)・保育士・臨床心理士・管理栄養士	
	2歳児歯科検診	歯科検診	2歳6～7ヶ月児	年6回	保健師・歯科医師・歯科衛生士・管理栄養士	
	のびのび教室	経過観察児フォロー教室	1歳6ヶ月児健診等経過観察児	年12回	保育士・臨床心理士・保健師	
	離乳食教室(前期)	離乳食講義・相談・実習	4～8か月児の保護者	年6回	管理栄養士・保健師等	
	離乳食教室(後期)	離乳食の試食・講義・相談	9～12か月児と保護者	年6回	管理栄養士・保健師等	
	子育て応援講座	幼児期の食事、アフタービクス、キッズビクス、歯の教室など	乳幼児と保護者	年12回	保健師・管理栄養士・歯科衛生士・インストラクター等	
	経過観察児家庭訪問	発達状態の観察・相談指導	経過観察児	随時	保健師	
	2歳児フッ素塗布・3歳児フッ素塗布	歯科健診とフッ素塗布	2歳0～1か月児、3歳0～1か月児	年6回	歯科医師・歯科衛生士・保健師・管理栄養士	
	その他	歯科教室	むし歯予防のための話・歯磨き指導	幼稚園・保育所入所児(3・4・5歳児)	市内幼稚園・保育所、各年2回	歯科衛生士・保健師
わいわい広場		育児サークルの活動	乳幼児	週1回	保健師、0・1・2・3サークル、保育士など	

市町名: 志摩市	〒517-0501	電話	0599-44-1100
担当課: 健康推進課	住所 志摩市阿児町鶴方3098-1	FAX	0599-44-1102

	事業名	事業内容	対象	回数	スタッフ	備考
思春期	健康教育『性感染症予防について』『2次性徴について』	思春期ピアサポーター事業との合同実施。中学校へ出向き、性感染症についての健康教育を行う。	中学生	随時	保健師	県立看護大学学生(思春期ピア事業)
	母子健康手帳交付	母子健康手帳発行・アンケート・健康相談	妊婦	随時	保健師等	
	妊産婦 妊婦健診 妊産婦家庭訪問(ハイリスク)	健康診査 相談指導等	妊婦 妊産婦	随時 随時	 保健師	 医療機関委託
乳幼児	赤ちゃん訪問	身体計測・発達確認・相談等	4か月未満児 第1子・ハイリスク児	随時	保健師	
		保健事業紹介・母子や家庭環境の様子把握	4か月未満児 第2子以降	随時	相談員(契約)・子育て支援センター	
	乳幼児家庭訪問	身体計測・発達確認・相談等	要経過観察 要支援家庭	随時	保健師	
	乳児健康診査	健康診査	4・10か月児	随時		医療機関委託
	7か月児健康相談	身体計測・発達確認・相談・講話(離乳食について・むし歯予防について)	7か月児	年12回	保健師、栄養士、歯科衛生士	
	乳幼児健康相談	身体計測・発達確認・相談等	乳幼児	年58回	保健師、看護師、栄養士、歯科衛生士	
	1歳6か月児健康診査	健康診査・フッ化物塗布	1歳6か月児	年12回	小児科医、歯科医、保健師、栄養士、看護師、歯科衛生士、歯科助手、事務職	
	3歳児健康診査	健康診査・フッ化物塗布	3歳6か月児	年12回	小児科医、歯科医、耳鼻科医、眼科医、心理判定員、保育士、保健師、栄養士、看護師、歯科衛生士、歯科助手、事務職	
	きらきら1歳広場	生活習慣や親子のふれあいなどをテーマに健康教育を行う。	12か月児	年6回	保健師	
	のびのび教室	こどもの発達を促す遊びの教室	1歳6か月児健康診査後要経過観察児	年12回	保健師、栄養士、保育士	
	健康教育	生活リズムや事故予防について講話	乳幼児と保護者	随時	栄養士、保健師	子育て支援センター等と協力し実施
	親子ふれあい教室	ベビーマッサージを通じて親子のふれあいの大切さを伝える	乳児と保護者	年3回	保健師	伊勢児童相談所助産師へ講師依頼
	ママカフェ	子育て(子どもの叱り方など)についての知識の普及と母たちの交流の場として開催	乳幼児と保護者	年6回	保健師、栄養士 地域のボランティアグループの協力	三重県『パパママワーク』の活用
	離乳食教室	講話と離乳食の試食	乳幼児と保護者	年3回	栄養士、保健師	
その他	2歳児歯科教室	講話・歯科健診・フッ化物塗布	2歳児	年12回	歯科医、歯科衛生士、歯科助手、保健師	
	2歳6か月児歯科教室	講話・歯科健診・フッ化物塗布	2歳6か月児	年12回	歯科医、歯科衛生士、歯科助手、保健師	
	フッ化物洗口	フッ化物洗口	4・5歳児	週5回	保育士、歯科衛生士等	準備の整った幼稚園、保育所から実施
	フッ化物塗布	フッ化物塗布	4・5歳児	年1回	歯科衛生士、保健師等	幼稚園、保育所にて実施
	乳幼児すこやかネットワーク	関係機関との連携調整、検討(ケース検討会)	要経過観察 要支援家庭	随時	ケースに応じた関係機関スタッフ	
	歯と口の健康づくり推進ネットワーク会議	関係機関との連携調整	市民	年9回	歯科医師会・歯科衛生士会・学校保健会・地域の各種団体代表・保健師・栄養士	代表者会議3回 行政・歯科医師連携会議3回 講演会などの普及啓発活動3回

市町名:玉城町	〒519-0433	電話	0596-58-8000
担当課:生活福祉課	度会郡玉城町勝田4876-1 玉城町保健福祉会館	FAX	0596-58-8688

	事業名	事業内容	対象	回数	スタッフ	備考
思春期						
妊産婦	母子健康手帳の発行	母子健康手帳の交付・玉城町の事業紹介・妊婦面接	妊婦	随時	保健師または事務職	
	妊婦健診	妊娠中に14回公費負担による健診	妊婦	随時		医療機関委託
	妊婦訪問	妊婦で支援が必要な人への訪問相談	要支援妊婦・特定妊婦	随時	保健師と子育て支援センター指導員	
	パパママ教室	助産師による講話・赤ちゃんの抱っこ体験、先輩パパママの体験談、妊婦体験、玉城町の事業紹介等	妊婦とその夫	年3回	助産師・保健師・子育て支援センター指導員	
乳児	赤ちゃん訪問(こんにちは赤ちゃん事業)	身体計測・育児相談・玉城町の事業紹介等	生後2～4か月児・産婦	随時	保健師	
	乳幼児相談 おっぱい相談	身体計測・育児相談・栄養相談・おっぱい相談	生後2か月児～未就園児	年12回	保健師・栄養士・子育て支援センター指導員・助産師(おっぱい相談)	
	7か月児相談	身体計測・発達チェック・育児相談・栄養相談・絵本の読み聞かせ	生後7か月児	年12回	保健師・栄養士・子育て支援センター指導員・読み聞かせボランティア	
	4・10か月児健診	4か月および10か月時に公費負担による健診	生後4か月児・10か月児	随時		医療機関委託
	1歳6か月児健診	身体計測・歯科健診・小児科健診・問診・育児相談・歯科相談・栄養相談	1歳7～8か月児	年6回	小児科医師・歯科医師・歯科衛生士・保健師・栄養士・保育士・子育て支援センター	
	3歳児健診	身体計測・歯科健診・小児科健診・問診・育児相談・歯科相談・栄養相談	3歳4～5か月児	年6回	小児科医師・歯科医師・歯科衛生士・保健師・栄養士・保育士・子育て支援センター	
	歯っぴい教室	歯科講話・ブラッシング指導・歯科健診・フッ素塗布体験	2歳2～4か月	年4回	歯科医師・歯科衛生士・保健師	
	離乳食教室	講話・調理実習・試食 絵本の読み聞かせ(中期～完了期)	(初期・中期)生後7ヶ月まで(中期～完了期)生後1歳すぎまで	各年4回	管理栄養士・子育て支援センター	
	幼児食教室	講話・簡単な実習・試食・絵本の読み聞かせ	1歳6か月～2歳6か月まで	年2回	管理栄養士・子育て支援センター	
	その他	フッ素洗口事業	フッ素洗口	町内保育所入所の4歳児・5歳児	週5日	保育士
保育所巡回相談		巡回指導・ケース検討会	町内4保育所	年2回/各	教育委員会・保健師・子育て総合支援室	
小学校巡回相談		巡回指導・ケース検討会	町内4小学校	年2回/各	教育委員会・保健師・子育て総合支援室	
中学校巡回相談		巡回指導・ケース検討会	町内1中学校	年2回/各	教育委員会・保健師・子育て総合支援室	
3歳児・4歳児・5歳CLM		チェックリストによる発達チェックをし、個別指導計画につなげる	気になるお子さん	年2回	保育士	
こども相談		発達検査・育児相談・指導者への助言指導・言語相談	発達に不安のあるお子さん(幼児から中学生)	年15回	臨床心理士・言語聴覚士	
Nobody's Perfect 完璧な親なんていない		親支援プログラム	1～3歳のお子さんを持つ親	年3クール(1クール6日間)	NPファシリテーター(保健師・保育士・子育て支援センター職)	

市町名:南伊勢町	〒516-0194	電話	0599-66-1114
担当課:福祉課	住 所 度会郡南伊勢町五ヶ所浦3057	FAX	0599-66-1113

	事業名	事業内容	対象	回数	スタッフ	備考
思春期						
妊産婦	母子健康手帳の交付		妊婦	随時	保健師	
	妊婦健診	健康診査	妊婦(14回)	随時		医療機関委託
	妊産婦訪問	妊産婦の指導	妊産婦	随時	保健師	妊婦については希望者及び必要者のみ
	妊婦歯科健診	妊婦歯科健診	妊婦	随時		医療機関委託
乳幼児	こんにちは赤ちゃん事業	4か月までの児の健康状態の確認、子育て支援事業等についての紹介	4か月までの児	随時	保育士、保健師	
	養育支援訪問事業	養育に関する指導、助言	養育支援が必要であると判断した家庭	随時	保育士、保健師	
	乳児健康診査	健康診査	4・10か月児	随時		医療機関委託
	乳幼児健康相談	身体計測・育児相談・栄養相談	乳幼児	年24回	栄養士・保育士・保健師	
	わいわいくらぶ	離乳食教室	3か月～1歳6か月児	年12回	栄養士・保育士・子育てサポーター・子育てボランティア	
	食育教室	おやつづくり	未入园児	年4回	栄養士・保育士・子育てサポーター・子育てボランティア	
	ブックスタート	絵本の読み聞かせ	満10か月児	年24回	保育士・保健師	
	1歳6か月児健診	健康診査	1歳6か月児～1歳8か月児	年12回	医師・看護師・歯科医師・歯科衛生士・臨床心理士・保育士(みえ発達障がい支援システムアドバイザー)・栄養士・保健師	
	3歳6か月児健診	健康診査	3歳6か月児～3歳8か月児	年12回	医師・看護師・歯科医師・歯科衛生士・臨床心理士・保育士(みえ発達障がい支援システムアドバイザー)・栄養士・保健師	
	幼児歯科健診	歯科健診、ブラッシング指導、フッ化物塗布	1歳児～3歳児	1歳の誕生月から3歳の誕生月の末日までに4回		医療機関委託

市町名:大紀町	〒519-2703	電話	0598-86-2216
担当課:健康福祉課	住所 度会郡大紀町滝原1610番地1	FAX	0598-86-3276

	事業名	事業内容	対象	回数	スタッフ	備考
思春期						
妊産婦	母子健康手帳の交付	母子健康手帳の交付	妊婦	随時	保健師(事務職員)	パンフレット配布
	妊婦健康診査	健康診査	妊婦(全14回)	随時	保健師(事務職員)	医療機関委託
	助産師とママの交流会	妊婦・ママの交流・足湯体験 気になることなどを助産師に 質問し、アドバイスをもらう	妊婦とその家族お よび1歳までの子 どもをもつ母親・家 族	年2回	助産師・栄養士・保 健師,子育て支援セン タ指導員	
	妊婦・産婦相談	相談	妊産婦	月1回	栄養士・保健師	
	妊婦訪問	妊娠中に訪問し、予防接種 予診票を渡す、母子保健事 業の紹介、歯の健康につい て	妊婦	随時	保健師	
	妊婦歯科健康診査	歯科健診	妊婦	妊娠中1回		伊勢地区歯科医 師会委託
乳 児 妊 婦	2か月未満児訪問	健康状態チェック、身体計 測	出生児全員	随時	保健師	
	7か月児訪問	健康状態チェック、身体計 測、むし歯予防のお話	育児相談未来所 の7か月児	随時	保健師	
	幼児訪問	幼児の発育・発達の確認、 育児相談など	1歳～6歳児	随時	保健師	
	ブックスタート事業	事業の紹介・絵本のプレゼ ント(2か月児訪問時)	出生児全員	随時	保健師	
	乳児健康診査	健康診査	4・10か月児	随時		医療機関委託
	1歳6か月児健康 診査	身体計測・健康診査・問診・ 歯科健診・フッ素塗布・栄養 相談・子育て相談	1.6～1.8歳児	年8回	心理判定員・内科 医師・歯科医師・歯 科衛生士・栄養士・ 保健師	
	2歳6か月児歯科 健診	身体計測・歯科健診・フッ素 塗布・栄養相談・子育て相 談	2.6～2.8歳児	年8回	心理判定員・内科 医師・歯科医師・歯 科衛生士・栄養士・ 保健師	
	3歳6か月児健康 診査	身体計測・健康診査・問診・ 歯科健診・フッ素塗布・栄養 相談・子育て相談・尿検査	3.6～3.8歳児	年8回	心理判定員・内科 医師・歯科医師・歯 科衛生士・栄養士・ 保健師	
	育児相談	仲間づくり、育児・発達相 談、身体計測	6歳未満の児と保 護者	月1回	栄養士・保健師	
	子ども相談	心理判定員による相談	子を持つ保護者	年8回	心理判定員・保健 師	
子育て講座 「子どもの病気のお話」	子どもの身近な病気につい ての講話	6歳未満の児と保 護者	年1回	看護師		
子育て講座	子育て全般についての講話	6歳未満の児と保 護者	年1回	助産師		
乳幼児食講座	乳幼児期の食事についての 講話・実習・試食	6歳未満の児と保 護者	年2回	栄養士・保健師		
その他	新生児誕生記念 品	手形のプレゼント	出生児全員	随時	専門業者に手形を とってもらい、出来 上がった手形を保 健師が自宅へ届け ている	
	子育て支援セン ター行事への参加	子育て支援センターの行事 (運動会・遠足など)へのス タッフ派遣	乳児や未就学児と 保護者	随時	栄養士・保健師	
	親と子のよい歯の コンクール	3歳児健診でむし歯のない 児を表彰	3歳児	年1回		伊勢市歯科医師 会と伊勢市・度会 郡協賛

市町名: 度会町	〒516-2195	電話	0596-62-1112
担当課: 福祉保健課	住所 度会郡度会町棚橋1215-1	FAX	0596-62-0054

	事業名	事業内容	対象	回数	スタッフ	備考
思春期						
妊産婦	母子健康手帳の交付		妊婦	随時	保健師・福祉保健課職員	
	妊婦健診	健康診査	妊婦(1~14回)	随時		医療機関委託
	プレママ教室	町の母子事業の紹介、妊婦・出産・育児についての講話、妊婦と先輩ママの交流、赤ちゃん抱っこ体験等	妊婦	年3回	保健師・管理栄養士・保育士	
	妊婦歯科健診	問診・診察	妊婦	随時		医療機関委託
	妊婦訪問	妊産婦の訪問、指導、相談等	若年妊婦・希望者	随時	保健師	
乳児	乳児訪問	乳幼児の問診、健康状態チェック、育児相談等	気になる児及び健診未受診者	随時	保健師	
	こんにちは赤ちゃん訪問	乳児の問診、健康状態チェック、相談等	生後4か月未満児及びその保護者全員	随時	保健師	
	乳児健康診査	健康診査	2・7か月児(集団)	月1回	保健師・管理栄養士・保育士・小児科医・子育てボランティア	
			4・10か月児(個別)	随時		医療機関委託
	1歳6か月健診	健康診査	1歳6~8か月児	年6回	保健師・管理栄養士・保育士・看護師・小児科医・歯科医師・歯科衛生士・子育てボランティア	
	3歳6か月健診	健康診査	3歳6か月~8か月児	年6回	保健師・管理栄養士・保育士・看護師・小児科医・歯科医師・歯科衛生士・子育てボランティア・心理相談員	
	2歳児歯科健診及び歯科保健教室	歯科健診、歯科医による講話、フッ素塗布	2歳0~3ヶ月児	年4回	保健師・管理栄養士・保育士・歯科医師・歯科衛生士・子育てボランティア	
	育児相談	児の身長・体重測定、児に関する相談等	乳幼児とその保護者	月1回	保健師・管理栄養士	
	こども相談	療育相談等	0~18歳の子供とその保護者	年5回	心理相談員・保健師	
	離乳食教室	子育て講話、離乳食指導、調理実習	乳児の保護者	年6回	管理栄養士・保健師・子育てボランティア・保育士	
	赤ちゃんタッチケア	ベビーマッサージ等	0~6か月児とその保護者	年3回	保健師・管理栄養士・保育士	
	ぱくぱく教室	食育についての講話と調理実習	1歳児とその保護者	年2回	管理栄養士・保健師・子育てボランティア・保育士	
	乳幼児親子クッキング	幼児期の食生活についての講話と調理実習	保育所年長児とその保護者	年1回	管理栄養士・食生活改善推進委員	
	その他	親子の料理教室	食育講話、調理実習	小学生とその保護者	年6回	管理栄養士・食生活改善推進委員
栄養教室		栄養の基礎知識・生活習慣病予防の講話、調理実習	町民	年8回	管理栄養士・保健師・運動指導士(年1回)・生活環境課職員(年1回)	
親と子のよい歯のコンクール		3歳児健診で虫歯のない児を表彰	3歳6~8か月	年1回		伊勢市・度会郡で合同開催
子育てボランティア養成講座		子育てボランティアの養成	町民	年1回	講師・保健師・管理栄養士・保育士	1年4日間コース
保育所巡回訪問		入所児の保育所での生活の確認、保育士と個々に応じた支援の検討と実施	保育所入所児	各保育所月1回	保健師・教員(町のコーディネーター)	
発達支援ネットワーク事業		途切れのない発達支援体制の整備	乳幼児から児童・生徒	年5回	校長・教育長・福祉保健課長・保健師・教育委員会・教員・保育士	教育委員会と共催

市町名:伊賀市	〒518-0873	電話	0595-22-9653
担当課:健康推進課	住所 伊賀市上野丸之内500 ハイピア伊賀4階	FAX	0595-22-9666

	事業名	事業内容	対象	回数	スタッフ	備考
思春期	いのちの育み教室	生命の誕生について学び、児心音を聞いたり、赤ちゃんや保護者の方とのふれあいを通し、家族の愛情やすべてのいのちの大切さを学ぶ。	小中学生	随時	助産師、保健師	小中学校と共催
妊産婦	母子健康手帳の交付		妊婦	随時	保健師・事務職員	面接・母子保健事業案内配布
	妊婦健診	健康診査(一人当たり14回、県外助成制度有)	妊婦	随時		医療機関委託
	妊婦訪問	妊婦の問診、指導	妊婦	随時	助産師、保健師	
	ウェルカムベビー教室	妊婦体験(家族)・沐浴体験・グループワーク等	妊婦とその家族	年4回	助産師、保健師	
乳幼児	乳幼児相談	身体計測、栄養・育児についての相談・指導	乳幼児とその保護者	年99回	保健師・栄養士・子育て支援センタースタッフなど	
	こんにちは赤ちゃん訪問	身体計測、母子の健康状態チェック、育児についての相談等	赤ちゃんとその保護者	随時	助産師、保健師	
	乳幼児訪問	児の成長発達や養育環境についての状態チェックや育児についての相談・指導	乳幼児とその保護者	随時	保健師、栄養士	
	乳児健康診査	健康診査	4・10か月児(個別)	随時		医療機関委託
	1歳6か月児健診	健康診査及び成長発達についての指導	1歳6か月児	年19回	保健師・栄養師・心理相談員・小児科医・歯科医師・歯科衛生士など	
	3歳児健診	健康診査及び成長発達についての指導	3歳6か月児	年19回	保健師・栄養師・心理相談員・小児科医・歯科医師・歯科衛生士など	
	2歳児相談	1歳6か月児健康診査未受診児及び経過観察児に対し相談・指導	2歳児	年12回	保健師、栄養士、心理相談員	
	離乳食教室	講義、調理実習、試食	乳幼児とその保護者	年11回	保健師、栄養士	
	にこにこ教室	親子ふれあい遊び、テーマ遊びなど	2歳児相談時などで言語、行動、精神発達面などで要経過観察となった児と保護者	年68回	保健師、保育士、心理相談員	
	0歳児サロン	講話、グループワーク、情報交換など	0歳児とその保護者	年12回	保健師、助産師、栄養士	
食育・運動教室「げんきっず」	食に関する講話、遊びや運動などを通じて親子で生活習慣を考える	幼児とその保護者	年12回	保健師、栄養士、保育士、子育て支援グループ		
その他	産後ママのリフレッシュ	ストレッチ、ヨガなど	産後3か月～1年の母親	年4回	保健師、インストラクター	
	のびのび親子教室	親子水中運動、親子体操、講話など	乳幼児とその保護者	年17回	保健師、インストラクター	
	出前講座	乳幼児の健康についての講座	乳幼児とその保護者	随時	保健師、、栄養士、子育て支援センタースタッフなど	
	よい歯のコンクール	歯の審査後表彰及びポスターの表彰	3歳児とその保護者 小中学生	年1回		歯科医師会教育委員会と共催

市町名:名張市 〒518-0492	電話	0595-63-6970
担当課:健康支援室 住所 名張市鴻之台1番町1番地	FAX	0595-63-4629

	事業名	事業内容	対象	回数	スタッフ	備考
思春期	性教育	命の大切さと生命誕生、ライフプラン、性行動、性感染症、喫煙飲酒予防についての講義と妊婦体験・胎児人形・新生児人形の抱っこ体験を行う。	4校:中学3年生 2校:中学1年生	5回(依頼による)	保健師(保健体育教諭・養護教諭の協力)	学年や依頼内容に応じて事業内容は変更する。
	看護学生への性教育	母性看護学の授業で、命の大切さやライフプラン等について講義	名張市立看護学校 学生	1回(依頼による)	保健師	
	生活習慣病予防	生活習慣の重要性、生活習慣病予防について学ぶ	1校:中学校	1回(依頼による)	保健師(中学校教諭の協力)	
	赤ちゃんふれあい体験学習	赤ちゃんとのふれあいを通じて命の大切さを学ぶ	中学生	1回夏休み	保健師・保育士	子育て支援担当部署主催
妊産婦	母子健康手帳発行教室	母子健康手帳の交付・妊娠中の生活指導・ビデオ・掃きぶられ症候群・喫煙飲酒予防の話・参加者(妊婦)間での情報交換、地域の子育てサービスの情報提供等、マタニティライブラリー(図書)の紹介と貸し出し	妊婦	年51回	保健師・歯科衛生士・栄養士・看護師・まちの保健室	随時発行も可能
	安心・育児 おっぱい教室	身体計測、おっぱい 育児相談、参加者間での情報交換	妊産婦・乳児	保健センター:年26回 子ども支援センター: 集団 年46回 個別 年28回	助産師、保健師、看護師、保育士	平成26年度より実施
	産後ママゆったりスペース	育児相談、妊産婦に安心と休息の時間の提供。	妊産婦・乳児	年9回	看護師、保育士	平成26年度より実施
	産後2週間目の全戸電話 NBC(ニューボーンコール)事業	産後約2週間目の産婦に電話をし、育児状況の確認、相談をおこなう。必要があれば教室等の紹介や訪問につなげる。	産婦	随時	助産師、保健師	平成26年度より実施
	産後ケア事業	出産直後の産婦と赤ちゃんが安心して育児をスタートできるように、委託産科医療機関での宿泊を通じて、産婦の心身のケアや育児サポートを行う	産婦、新生児・乳児	随時	保健師、助産師、委託産科医療機関	親子のふれあい、絵本の読みかきせの大切さを伝える冊子の配布
	妊婦一般健康診査	健康診査(公費負担最大14回、県外受診には償還払いで対応)	妊婦	随時		医療機関委託
	周産期訪問(産待予防)	特にハイリスクと判断した妊婦に対して健康相談・指導を行う。産後早期に健康相談・指導を行う。育児支援、養育状況の確認を行う	妊婦・産婦	随時	保健師・助産師	
乳児	低体重児の届出及び未熟児訪問	低体重児の届出にもとづき保健師等が訪問し、育児や発育発達に関する相談や支援に応じる。医療機関と連携し、支援が必要な家庭に対しては適切なサービス提供に結びつける	出生体重2500g未満の児	随時	保健師・助産師	
	新生児訪問	特にハイリスクと判断した産婦、または、病院からサマリーが届いたり、保護者からの相談があり必要な場合に対して、産後早期に健康相談・指導、育児支援、養育状況の確認を行う	新生児	随時	保健師・助産師	養育支援事業含む
	乳幼児訪問	発育発達確認・母、保護者への支援	乳幼児	随時	保健師・助産師	養育支援事業・乳児全戸訪問事業含む
	乳児健康診査	健康診査	4か月児(個別) 10か月児(個別)	随時	医師	医療機関委託
	乳幼児健康相談	発達・育児・栄養・歯科相談を行う	乳幼児とその保護者	センターで実施年12回 子ども支援センター年12回各地区広場等随時	保健師・助産師・看護師・歯科衛生士	地域開催の子育て広場においても随時実施
	離乳食教室	離乳食指導・歯科指導・離乳食の試食	乳児をもつ母親およびその家族	年12回	保健師・栄養士 歯科衛生士	
	1歳6か月児健康診査	健康診査	1歳6か月児	年24回	保健師・看護師・小児科医・歯科医・歯科衛生士	
	3歳6か月児健康診査	健康診査	3歳6か月児	年24回	保健師・看護師・小児科医・歯科医・耳鼻科医・眼科医・歯科衛生士・心理相談員	
	2歳児健康相談	1.6歳児健診フォロー・未受診児フォロー 発育発達確認、相談支援	2歳児	年12回	保健師・心理相談員	
	5歳児健康診査	就園先・園区において実施する健康診査	年中児	各園	保健師・保育士・臨床心理士・医師	発達支援センター実施
こんには赤ちゃん訪問事業	乳児全戸訪問事業、情報提供等を行い、必要に応じて専門機関につなげる	生後1~3か月の乳児とその保護者	随時	保健師・主任児童委員	主任児童委員と連携	
その他	産前・産後サポート事業	地域の育児支援者の育成、啓発、連携の強化(顔の見えるつながり)のために、教室や講演会、交流会を実施	地域住民・関係機関	年6回	保健師・助産師・保育士・看護師	
	チャイルドパートナー事業	妊娠期からまちの保健室において、育児相談、地域の子育て広場の支援、地域と連携しながら子育て支援をおこなう	地域住民	随時	チャイルドパートナー	
	母と子のよい歯のコンクール	3歳6か月児健診で虫歯のない母子を表彰	3歳児	年1回		歯科医師会の協力
	養育医療の給付	医療費(保険診療分)を給付	満1歳未満の乳児で、出生体重2000g以下または生活力が特に弱い未熟児のため、一般状態等に異常を示すものうち、指定医療機関の医師が入院を認めたもの	随時		
	特定不妊治療費助成事業	特定不妊治療や男性不妊治療を受けられたご夫婦に対し、その費用の一部助成することにより経済的負担を軽減する	三重県特定不妊治療助成と同時に申請する。前年の夫婦合算の所得額が400万円未満	随時		
	こあらっ教室	健康診査等での経過観察児の観察と今後の支援の方向性を検討する	対象幼児とその保護者	年23回	保健師・保育士・心理相談員・臨床心理士	発達支援センター、他機関と連携
	うさぎさん教室	こあらっ教室で観察していた幼児を継続して観察が必要となったお子さんの今後の支援の方向性を検討する	対象幼児とその保護者	年16回	保健師・保育士・臨床心理士	発達支援センター実施
	発達支援教室(きりんさん・ぞうさん・ばんださん)	5歳児健康診査などでの経過観察児の観察と今後の支援の方向性を検討する	対象幼児とその保護者	1教室10回(年29回)	保健師・保育士・教員・臨床心理士	発達支援センター実施
	子育てのこつ講座	発達支援教室に来所されている保護者を対象に子どものほめ方についての話し合い、保護者同士でも話し合う場を設けている	発達支援教室の対象児の保護者	1教室6回(年17回)	保健師	発達支援センター実施
	こんには赤ちゃん訪問連絡会	こんには赤ちゃん訪問に関する連絡とケース検討、研修会を行い、事業の資質向上と地域連携を図る	主任児童委員部会	年12回	保健師	家庭児童相談員・女性相談員の協力
保育所(園)・幼稚園巡回	健診未受診児など要経過観察となった児に対し、保護者の了承の元就園先に訪問し、集団生活の様子を観察、園と情報共有	就園児	各園必要に応じて随時	保健師・保育士	発達支援センターと共に実施	

市町名:尾鷲市 〒519-3618	電話	0597-23-3871
担当課:福祉保健課 住所 尾鷲市栄町5-5	FAX	0597-23-3875

	事業名	事業内容	対象	回数	スタッフ	備考
思春期						
妊産婦	母子健康手帳の交付	母子健康手帳の説明・母子保健のしおり発行・母子保健事業の説明・マタニティステッカー交付	妊婦	随時	保健師、栄養士、事務員	育児支援パンフレットの配布
	妊婦アンケートの実施	母子健康手帳交付時に健康調査を実施し、保健指導につなげる。	妊婦	随時	保健師、栄養士、事務員	
	妊婦健診	健康診査	妊婦	県下統一で14回実施		医療機関委託
	特定不妊治療費補助金 事業	市の助成…43歳未満通算6回助成、上限 10万円支給	指定医療機関で特定不妊治療を受けた夫婦→夫婦合算の所得額が400万円未満であること	随時	保健師	三重県特定不妊治療費助成事業に準ずる
	妊婦訪問	妊婦の保健指導		随時	保健師	
	産婦訪問	虐待予防を視野に入れ、母親の抱える心の問題など健康状態を早期から把握し支援する。	産婦	すこやか赤ちゃん訪問と同時実施	保健師	産後うつ病質問票等の活用
	パパママ(つぼみ)教室	前期:胎児への語りかけの大切さ講話・絵本の読み聞かせ・食生活、歯の衛生の講話・疑似体験 後期:沐浴実習・赤ちゃん抱っこ体験・参加者の交流他	妊娠4~7ヶ月の夫婦	2回シリーズ年3回	保健師・管理栄養士・在宅保育士	
乳児・幼児	すこやか赤ちゃん訪問	健康状態等チェック、育児相談等早期より子育て支援をする(生後2ヶ月まで)。ブックスタートの実施。	全家庭	随時	保健師	親子のふれあい、絵本の読みかせの大切さを伝える冊子の配布
	未熟児訪問	低体重児の届出、医療機関からの連絡等に基づき早期に家庭訪問を実施。				
	未熟児養育医療給付	申請により医療費(保険診療分)を給付する。	出生体重:2,000g以下生活力が特に弱い未熟児のため、一般状態に異常を示すものうち、指定養育医療機関の医師が入院が必要と認めた児。			
	経過観察児の訪問(各家庭、保育園、幼稚園)	健診等の事後フォローとして訪問により支援していく	乳幼児	随時	保健師	
	乳児一般健康診査	健康診査	4ヶ月児・10ヶ月児	随時		医療機関委託
	1歳6ヶ月児健康診査	健康診査	1歳7、8ヶ月児	年6回	保健師・管理栄養士・小児科医・歯科医・児童心理司(児相)・子育て支援センター保育士・歯科衛生士ほか	
	3歳児健康診査	健康診査	3歳6、7ヶ月児	年6回	保健師・管理栄養士・小児科医・歯科医・児童心理司・在宅保育士・子育て支援センター保育士・歯科衛生士ほか	
	乳幼児健康相談	身体計測・健康状態チェック・育児相談・離乳食相談等	おおむね1歳まで	センター・月2回各公民館	保健師・管理栄養士	
	むし歯予防教室	紙芝居、ばい菌とりゲームなどを活用し普及啓発をする。年長児には、全員歯垢染め出し液をつけ、ブラッシング指導実施。	幼稚園・保育園在園児	各園年1回	保健師	各園巡回と、保健センターにて実施
	育児教室(すくすく教室)	育児不安の解消、知識の普及や情報提供、仲間づくりの支援等	3~5ヶ月児の母親	年4回	保健師	
	2歳児育児教室(ひのきっ子教室)	ふれあい遊び、成長発達を理解とかかわりかた、歯科保健指導、母親同士の交流等	2歳3~8ヶ月の児を持つ保護者	年2回	保健師・保育士・子育てボランティア	
	離乳食教室(初期…ごっくん教室)(中期…もぐもぐ教室)	離乳食指導、講話と調理実習、相談	初期:4~6ヶ月児・中期:7~9ヶ月児の母親(主に第1子)	各年4回	管理栄養士・保健師・子育て相談員(健康推進員)	
	歯科健診・フッ素塗布の無料券配布	個別に歯科医院を受診し、歯科健診及びフッ素塗布を実施。	1歳6ヶ月健診受診児2歳児(郵送)	2回		歯科医師会委託
	フッ化物洗口事業	フッ化物洗口	4・5歳児(4保育園)	各年1回	歯科医・歯科衛生士・保育士・保健師	歯科医師会委託
	その他の健康教室	健康、栄養指導等、育児支援に関することを依頼に応じて行う	乳幼児の保護者	随時	保健師・管理栄養士	
	その他	育児サークル(たんぼぼ・ひのキス)	子育てサークルの場の提供	乳幼児の保護者	週2回	保健師・管理栄養士
自主サークルへの支援		サークル活動が円滑に行われるよう支援する	育児サークル	随時	保健師	
子育て支援マップの配布		子育て支援の一環として、市内の子育てに関する施設や事業を一覧にまとめたものを保護者に配布	子育て中の保護者			すこやか訪問対象者全員及び転入者に配布
親と子の良い歯のコンクールへの協力			3歳児と母親	年1回	保健師	歯科医師会事業
紀北医師会乳幼児保健検討委員会への参画、就学児童への支援		乳幼児健診等で支援が必要な児の情報交換や支援検討をおこなう。		年13回	保健師・小児科医・産婦人科医・児童心理司	
要保護児童対策地域協議会への参画		ケース検討・連絡調整会議		年2回		
障害児保育認定会議への参画		情報交換・認定検討会議		年2回	保健師・保育士・福祉担当者	
事故予防対策事業		事故予防対策コーナー設置、育児教室等において事故予防講話、健診・健康相談でパンフレット配布		随時		
途切れない子育て支援事業		各保育園・幼稚園を巡回し5歳児クラスを対象に発達チェックリストに沿って保育士・教諭等とともに子どもを観察し困り感のある児の個別指導計画を作成し支援する。就学にあたり支援してきた経過を小学校へ申し送りをする。		巡回年2回申し送り:就学年度4月上旬	保健師・指導主事(教員)・家庭児童相談員・社会福祉士	

市町名: 紀北町	〒519-3292	電話	0597-46-3122
担当課: 福祉保健課	住所 北牟婁郡紀北町紀伊長島区東長島769-1	FAX	0597-47-5903

	事業名	事業内容	対 象	回 数	スタッフ	備 考
思 春 期	中学生乳幼児ふれあい体験学習	中学生が保育をとおし、乳幼児と触れ合う。また、中学生と乳幼児の母親との交流会も実施。	町内中学生	年4日	子育てボランティア・保健師	
	思春期ライフプラン事業	思春期から妊娠・出産の適齢期や不妊等の知識を普及し、父性・母性の涵養と家族観の醸成を図る。	町内中学生	年4日	保健師・教育委員会	
妊 産 婦	母子健康手帳の交付	母子手帳・父子手帳の交付及び母子保健のしおり・副読本等を発行する。また、妊婦アンケートを実施し、保健指導を行う	妊婦	随時	保健師・看護師・管理栄養士	
	妊婦健診	健康診査	妊婦(14回分)	随時		医療機関委託
	妊婦訪問	妊婦の保健指導	妊婦	随時	保健師・管理栄養士	
	産婦訪問	産婦の保健指導	産婦	こんにちは赤ちゃん訪問で実施	保健師	
	特定不妊治療費助成事業	特定不妊治療を受けた夫婦の経済的な負担の軽減を図るため助成する。	特定不妊治療を受けた夫婦	随時	保健師等	
	こんにちは赤ちゃん訪問	身体計測・健康状態チェック・母親の体調確認	生後4ヵ月までの乳児	随時	保健師	
乳 児 ・ 幼 児	乳児健康診査	健康診査	4・10ヵ月児	随時		医療機関委託
	1歳6ヵ月児健診	健康診査	1歳6ヵ月児	年6回	保健師・栄養士・小児科医・看護師・歯科医・歯科衛生士・心理相談員・子育てボランティア	
	2歳児歯科健診	歯科健診・フッ素塗布など	2歳6ヵ月児	年4回	歯科医・歯科衛生士・栄養士・保健師・健康づくり推進員	
	3歳6ヵ月児健診	健康診査	3歳6ヵ月児	年6回	保健師・栄養士・小児科医・看護師・歯科医・歯科衛生士・心理相談員・子育てボランティア	
	5歳児健診	健康診査	5歳児	年2回	小児科医・幼稚園教諭・保育士・保健師	主催: 医師会
	要経過観察児訪問	乳幼児健診等でフォローが必要なお子さんを訪問し支援する	乳幼児	随時	保健師・看護師・管理栄養士	
	離乳食教室	離乳食指導	乳児を持つ母親	年4回	子育てボランティア・保健師・栄養士	
	親子クッキング	幼児食指導	幼児を持つ母親	年4回	子育てボランティア・保健師・栄養士	
	乳幼児保健検討委員会の参画	各種健診で何らかの異常がある児のフォローについて検討する	健診受診児	月1回	小児科医・産婦人科医・児相・保育士・保健師	
	歯のピカピカ教室	歯磨き指導・染め出し	町内幼稚園	各1回	保健師・看護師・歯科衛生士・健康づくり推進員	
	歯っぴー教室	虫歯・歯周病予防についての話、はみがき指導など	乳幼児とその母親	年4回	保健師・栄養士・歯科衛生士・健康づくり推進員	
	フッ素塗布事業	集団健診(1歳6ヵ月児・3歳6ヵ月児)と2歳6ヵ月児歯科健診時にフッ素塗布を実施。また、上記健診時にフッ素無料券を配布し、歯科医にて個別でフッ素塗布をしてもらう	乳幼児	健診時等	歯科医・歯科衛生士・保健師	
	フック物洗口事業	保育園・幼稚園の4・5歳児にフック物洗口を実施	希望した保育園・幼稚園	通年	歯科医・歯科衛生士・保健師	
	お口の健康づくり啓発活動	いい歯の日(11/8)に合わせ、むし歯の現状やむし歯予防のポイント等に関するチラシの配布	町内幼稚園・保育園児とその保護者	年1回		
	自主グループの育児支援	育児などの情報提供や同様のニーズを持つ母親の紹介、自主グループの運営について必要時助言・指導を行う	子育てサークルたんぼぼブチ・キッズ	各月4回	保健師	自主グループ
	赤ちゃん相談	身体計測・栄養指導・保健指導	乳幼児	月2回	保健師・栄養士	
	おやこ広場	赤ちゃん相談日に部屋を開放し、親子で自由に遊んでもらい、他の親子との交流をはかる	乳幼児とその母親	月2回		
	ブックスタート事業	対象者に本のプレゼントをし、親子のぬくもりの時間を作ってもらう	乳児	こんにちは赤ちゃん訪問で実施	保健師	
	事故予防対策事業	こんにちは赤ちゃん訪問、健診・健康相談等でパンフレットの配布し、事故予防を呼びかけている	乳児	随時	保健師	
	そ の 他	母と子のよい歯のコンクールへの協力	3歳6ヵ月児健診でむし歯がなかった児とその親の歯のコンクール	3歳児と母親	年1回	歯科医・保健師
要保護児童対策地域協議会への参画		ケース検討・連絡調整会議等	要保護児童	随時		
心身障がい児就学指導委員会への協力		保健師も就学指導員委員会に委嘱され、委員会に出席する他、就学指導対象者の情報提供やその対象者の家庭や園などを教育部門と一緒に訪問し情報収集を行い、とぎれない支援をめざしている。	障害児等	随時	教育委員会・各学校長、保健師・くろしお学園コーディネーター等	実施主体: 教育委員会
未熟児養育医療の給付		身体の発育が未熟なまま生まれ、入院を必要とする児に対して、その治療に必要な医療を給付するすにより、児の健康管理と健全な育成をはかる。	出生体重2000g未満の児等	随時		
低出生体重児の届出		対象となる児が生まれたら、保護者の方に低出生体重児届出はがきを役場に送付してもらい、低出生体重児を把握する	出生体重が2500g未満の児	随時		
未熟児訪問指導	未熟児が生まれた家庭を訪問し、児の発育、発達をチェックし、育児に関する不安等の聞き取り、相談、子育て支援に関する情報提供などを行う。	出生体重が2501g未満の児	随時	保健師		

市町名:熊野市	〒519-4324	電話	0597-89-3113
担当課:健康・長寿課	住所 熊野市井戸町1150	FAX	0597-89-5885

	事業名	事業内容	対象	回数	スタッフ	備考
思春期	あかちゃんとのふれあい体験	市の乳児健診の場で、小～中学生と赤ちゃんとのふれあい体験を実施し、命の大切さを学ぶ	小学生・中学生	随時	市町保健師	紀南地域母子保健医療推進協議会として開催
	思春期教育(性感染症予防、薬物乱用防止、喫煙防止、デートDV、胎児心音・妊婦疑似体験など)	学校で思春期教育を実施し、「自分を大切に、他人を大切に」ということを学ぶ	小学生・中学生・高校生	随時	市町保健師、県保健師、県職員	紀南地域母子保健医療推進協議会として開催。保健所と共同実施。
妊産婦	特定不妊治療費補助事業	特定不妊治療費用の一部補助 ・前年の夫婦の所得が400万円以上730万円未満の場合、1年度当たり5万円を限度に通算5年間支給 ・前年度の所得額が400万円未満の場合、1年度当たり10万円を限度に通算5年間支給	特定不妊治療(体外受精・顕微授精)を受けた夫婦	通算5回まで		
	母子健康手帳の交付	母子健康手帳、すくすく育児メモ(熊野市の子育て支援情報冊子)の交付、妊娠中の過ごし方について保健指導する。	市内に在住する妊婦	随時	主に保健師	
	妊婦健康診査	妊娠中の疾病・異常の早期発見、早期対応や健康管理を目的として、医療機関で実施される健康診査について14回分(指定の検査項目分)の費用を補助する。	市内に在住する妊婦	14回分の費用の補助		医療機関委託
	妊産婦訪問	出産を安全かつ安心なものにしていくため、妊娠中の健康管理を目的として、妊婦健診結果により医師から訪問依頼があった方や希望者に対して訪問する。産後についても、医師から依頼があった方や希望者について訪問する。	妊婦健診結果や産後の経過により医師から訪問依頼があった方や希望者	随時	保健師・栄養士	
	パパママ教室	父親の育児参加を高めるため、両親学級として実施。安心して出産を迎えることができるよう、妊娠・分娩に関する具体的な知識(妊娠中の食生活、妊婦体操、沐浴実習など)を学んでもらうとともに仲間づくりを行う。	妊婦とその家族	年3回	保健師・栄養士	
乳幼児	新生児・赤ちゃん訪問	生後1～2か月頃に保健師が訪問し、児の発育、栄養、生活環境について相談、助言し、保護者の不安を軽減、解消する。また、予防接種や母子保健サービスの紹介をする。		随時	保健師・看護師	
	乳幼児訪問	健診事後フォローが必要な児とその保護者や、乳幼児健康診査の未受診者・訪問希望者に対して、児の健康増進や健全な発達に向けて必要に応じ訪問する。	健診事後フォローが必要な児とその保護者や、乳幼児健康診査の未受診者・訪問希望者	随時	保健師	
	乳児健康診査	乳児の成長に大切な時期の発育発達について異常を早期に発見し、適切な専門機関に結びつけること。また、育児についての相談や発達段階にあわせた保健指導を行うことで、母親が安心して育児ができるように支援することを目的に実施。つき1回の保健福祉センターでの集団健康診査と個別に医療機関で受診する個別健康診査を実施。集団健康診査では、身体測定・問診・診察・栄養相談・育児相談を行う。	4か月児 10か月児	<集団> 年12回 <個別> 随時	<集団> 保健師・栄養士・看護師・医師 10か月児のみ:歯科衛生士	個別は医療機関委託
	1歳6か月児健康診査 3歳児健康診査	幼児期の成長に大切な時期の発育、発達について、異常を早期に発見し、適切な専門機関に結びつけること。また育児についての相談や発達段階にあわせた保健指導を行うことで、母親が安心して育児ができるよう支援することを目的に実施。内容は、身体計測・問診・診察・栄養相談・育児相談。3歳児健診では、眼科・耳鼻科健診、尿検査、歯科健康診査を行う。	1歳5か月～1歳7か月児 3歳5か月～3歳7か月児	年6回ずつ	保健師・栄養士・看護師・医師 1歳6か月のみ:保育士 3歳児健診のみ:歯科医師、 歯科衛生士	
	1歳6か月児歯科健康診査 2歳6か月児歯科健康診査	歯科保健への関心を高めるとともに、むし歯予防に対する知識の啓発を行う。希望者には、フッ化物塗布を行う。	1歳4か月～1歳6か月児 2歳4か月～2歳6か月児	年6回ずつ	栄養士・看護師・歯科衛生士・歯科医師	
	広域二次健康診査(発達健康診査)	乳児、1歳半、3歳児健康診査において、発育及び発達上の再健診が必要と判断された乳幼児について、小児科専門医による発達健診を実施し、異常や障害の早期発見を、必要な支援につなげていく。	乳幼児健診等で、再健診と判断された児	年17回	保健師・小児科専門医・心理判定員	紀南地域母子保健医療推進協議会として実施
	5歳児発達健康診査	ADHD、HFPDD、LD、軽度MRを発見し、困っている問題についてのアドバイスをするとともに、就学体制につなげることを目的に、対象者全員に問診票を送付し、必要な児と保護者に対して小児発達専門医師の健診・相談を実施する。	5歳児	年2回	保健師・小児発達専門医・心理判定員	
	乳児ブックスタート事業	生後4か月児とその保護者に対し、親子の触れ合いの重要性を伝えながら絵本を配布する。また地域で子育てを支援していることを伝える。	4か月児	随時	ボランティア・保健師	主に4か月児健康診査で配布
	離乳食教室	乳児の発達や咀嚼に応じた適切な離乳食の意義と進め方、及び食生活に対する母親の意識向上を図るため、栄養士による離乳食の講話、調理実習、月齢にあわせたメニュー紹介などを行う。	4～15か月児とその保護者	年6回	栄養士・看護師	
	すくすく親子相談	身心の発育や発達、育児や食生活に関する相談について個別に対応し、子育てに関する不安や悩みを解消する。また、保護者間の交流や情報交換の場とする。	0歳～未入園児とその保護者	月2回	保健師・栄養士・看護師	
すぎっこ教室(発達支援教室)	専門保育士を中心とした、遊びを通しての発達支援プログラムを実施するにより、子どもの発達を促し、保護者が子どもへの関わりを学ぶ。	1歳半健診等で発達について経過観察が必要とされた児とその保護者	月3回	専門保育士・保育士・保健師		
食育推進事業	①食育教室を保育所で実施 ②ばくばく通信の配布(保育所・幼稚園を通じて配布)	①教室開催希望保育所で、園児とその保護者 ②保育所・幼稚園児とその保護者(1回につき500部)	①年6回 ②年1回	栄養士		
その他	親と子のよい歯のコンクール	3歳児健康診査でむし歯のない児とその母親で、口腔状態が優良な親子を選出し、表彰する。	3歳児健康診査受診者から選出基準をみたしている児と親	年1回	南紀歯科医師会 栄養士	熊野市・南牟婁郡合同実施
	幼児フッ化物塗布推進事業	1歳6か月児歯科健診から、4歳まで半年ごとにフッ化物塗布を行うことで、う蝕有病者数の減少及び、むし歯予防に対する意識向上を図る。	1歳6か月児、2歳児、2歳6か月児、3歳児、3歳6か月児、4歳児	年12回	栄養士・歯科衛生士	

市町名:御浜町	〒519-5292	電話	05979-3-0511
担当課:健康福祉課	住所 南牟婁郡御浜町大字阿田和6120-1	FAX	05979-2-3502

	事業名	事業内容	対象	回数	スタッフ	備考
思春期	思春期講演会	性感染症の正しい知識と予防、妊娠についての正しい知識、デートDV予防の啓発	高校3年生	4回	保健師	
	タバコ、薬物乱用防止	タバコ、薬物乱用に対する正しい知識の普及	高校生	1回	保健師、薬剤師(保健所)	
妊産婦	母子健康手帳の交付	交付時保健指導	妊婦	随時	保健師等	
	妊婦健康診査	健康診査	妊婦	14回		医療機関委託
	妊婦訪問	妊娠中の生活指導など	要指導の妊婦	随時	保健師、看護師	
乳児・妊婦	赤ちゃん訪問	身体計測・育児相談など	出生児全員	随時	保健師・看護師・栄養士	
	乳幼児訪問	生活指導・育児相談など	健診結果で必要な児	随時	保健師・看護師・栄養士	
	乳児健康診査(集団)	健康診査 4か月児:グックスタート事業 10か月児:歯科保健指導	4・10か月児	年12回	保健師・栄養士・事務・医師 看護師・歯科衛生士 読み聞かせボランティア	
	乳児健康診査(個別)	健康診査	4・10か月児	随時		医療機関委託
	1歳6か月児健康診査	健康診査・歯科保健指導	1歳6～8か月児	年4回	保健師・栄養士・看護師・事務内科医師・歯科医師・心理判定員	
	3歳児健康診査	健康診査	3歳6～8か月児	年4回	保健師・栄養士・看護師・事務内科医師・歯科医師・心理判定員	
	5歳児健康調査	5歳児の健康調査	5歳児(就学前児)	年1回	保健師・事務	
	ありんこ広場	身体計測・離乳食教室・保健師講話・相談など	乳児とその保護者	年11回	保健師・栄養士・看護師・ボランティア(調理)	
	子どもの広場	手遊び・生活指導・相談など	1歳から入園までの幼児とその保護者	年10回	保健師・栄養士・看護師・ボランティア(調理・遊び)	
	げんきっこ広場	健診後の経過観察、遊びを通じた発達支援など	乳幼児健診等経過観察児とその保護者	年23回	保育士・保健師・看護師・相談員	
	子育て相談 7.8か月相談	身体計測・離乳食指導・相談など	乳幼児とその保護者	年12回	保健師・看護師・栄養士	
	2歳児歯科保健教室	歯科健診・講話・ブラッシング指導・相談など	2歳児とその保護者	年2回	保健師・栄養士・歯科医師・歯科衛生士	
	ちょっと気になる子ども相談	発達検査・相談など	希望者	年12回	保健師・児童相談所相談員 児童心理司	
	もうすぐ1年生ひろば	講話・相談・食育・調理実習など	年長児とその保護者	年1回	保健師・栄養士・事務・心理判定員・食改協会員	
	子どもの広場自主活動	遊び・交流の場の提供	乳幼児とその保護者	第2・3金曜	遊びボランティア	
その他	親と子のよい歯のコンクール	前年度3歳児健診で虫歯のない子と口腔環境の良好な母を表彰	幼児とその母	熊野館内年1回	保健師・歯科衛生士 歯科医師等	
	2次健診	発達健診・相談	要経過観察児	熊野館内年16回	保健師・小児科医・児童相談所相談員・児童心理司・家庭児童相談員	紀南母子保健医療推進協議会
	講演会	子育てに関する講演会	希望者の子どもと保護者	1回	保健師・事務	紀南母子保健医療推進協議会
	のびのび療育相談	肢体不自由児相談	要経過観察児	熊野館内年4回	小児整形外科医師・理学療法士・言語聴覚士・県保健師等	紀南母子保健医療推進協議会
	おれんじ子ども相談	発達相談など	希望者の子どもと保護者・教師(乳幼児～学童)	年4回	小児整形外科医師・理学療法士・言語聴覚士等	紀南母子保健医療推進協議会 障がい者総合支援センターあしすと

市町名:紀宝町	〒519-5712	電話	0735-32-3700
担当課:健康づくり推進課	住所 南牟婁郡紀宝町神内277-2	FAX	0735-32-3701

	事業名	事業内容	対象	回数	スタッフ	備考	
妊産婦	母子健康手帳の交付	妊娠中の健康管理、母子保健事業の紹介など	妊婦	随時	保健師	紀南地域広域統一の母子健康手帳を配布	
	妊婦健診	健康診査 14回補助	妊婦	随時		医療機関委託	
	プレママ教室	母子健康手帳の活用方法、妊娠中の栄養、歯の手入れ、沐浴指導、夫の妊婦疑似体験等	妊婦とその家族	1クール3日年間4回	保健師、管理栄養士、歯科衛生士、図書館司書	先輩ママとの交流日あり	
	妊婦訪問	支援が必要な妊婦の訪問	支援が必要な妊婦、希望者	随時	保健師、保育士		
乳幼児	新生児訪問	母子の健康状態、発達状態の把握、相談及び保健指導、情報提供など	希望者、病医から連絡のあった児など	随時	保健師		
	こんにちは赤ちゃん訪問	母子の健康状態、発達状態の把握、相談及び保健指導、情報提供など	生後4か月までの児がいる家庭の全戸	随時	保健師、看護師	必要に応じ、新生児訪問として実施	
	乳児健康診査	健康診査	4か月児(集団)	年12回	医師・保健師・管理栄養士、歯科衛生士、看護師、保育士	・10カ月健診と同時開催 ・歯科相談 ・保育士による関わり方の指導	
			10か月児(集団)	年12回	医師・保健師・管理栄養士、歯科衛生士、看護師、保育士	・4カ月健診と同時開催 ・歯科相談 ・保育士による関わり方の指導	
			4・10カ月児(個別)	随時		医療機関委託	
	1歳児歯科健診	歯科健康診査	1歳児(集団)	年6回	歯科医師、歯科衛生士、看護師	・1歳6カ月健診と同時開催 ・希望者にフッ素塗布	
	1歳6か月健診	健康診査	1歳6か月児(集団)	年6回	医師・保健師・管理栄養士、歯科医師、歯科衛生士、看護師	・希望者にフッ素塗布	
	2歳児歯科健診	歯科健康診査	2歳児～2歳3か月児(集団)	年4回	歯科医師、歯科衛生士、保健師、看護師、保育士	・希望者にフッ素塗布 ・保育士と保健師による、子育て支援に関する集団指導あり。	
	2歳6か月歯科健診	歯科健康診査	2歳6か月児～2歳8か月児(集団)	年4回	歯科医師、歯科衛生士、看護師	・希望者にフッ素塗布	
	3歳児健診	健康診査	3歳児	年6回	医師・保健師・管理栄養士、歯科医師、歯科衛生士、看護師、心理相談員、保育士	・希望者にフッ素塗布	
	親子教室	主に1歳6か月健診で発達の気になる児に対して小集団の中の保育を通して経過観察を行う場		年24回	保健師、子育て支援センター保育士、療育施設保育士(委託)		
	ブックスタート事業	絵本の読み聞かせを通じた育児支援	4か月児とその保護者	年12回	図書館司書 読み聞かせボランティア	・4カ月健診と同時実施	
	すくすく育児相談	育児に関する相談、乳幼児健診の経過観察の場	乳幼児とその保護者	年12回	保健師		
	離乳食教室	離乳食の進め方などの指導、調理実習、歯科保健指導	7・8か月児	年6回	管理栄養士、歯科衛生士		
	広域二次健診	町で実施する乳幼児健康診査(1次健診)時に発育や発達に関して経過観察が必要な乳幼児を対象に専門的な健康診査(2次健診)を実施する。熊野管内3市町広域事業。	乳幼児とその保護者	年17回	委託小児科、児童相談所(児童心理士、)虐待対応協力員)保健師		
	おれんじこども相談	草の実りハビリテーションセンター専門スタッフによる、感覚や運動面で支援の必要な児への相談	乳幼児とその保護者、保育所、幼稚園などスタッフ	年4回	草の実りハビリテーション理学療法士、作業療法士、言語療法士、相談支援センターあしすと相談員	・紀南地域母子保健医療推進協議会事業として実施 ・熊野管内3市町保育所などで実施	
	「もうすぐ一年生(5、6歳児)健康診査票」	保育所、幼稚園を通じて年中児(4歳児)を対象に「もうすぐ一年生(5・6歳児)健康診査票」を送付、回収。問診票の結果により就学に向けて支援の必要な児の把握と相談支援を行う	4歳児	年1回			
	家庭訪問、電話相談	保健指導、栄養指導、歯科保健指導など	保健師、管理栄養士、歯科衛生士など	随時	保健師、栄養士、歯科衛生士		
	その他	巡回児童相談	生活面、行動面、発達面などの相談、指導など	乳児と保護者(随時、小学生、中学生)	月1回	紀州児童相談所児童心理士、保健師	
		歯みがき教室	歯科保健指導	保育所、幼稚園、小学校、中学校、通園施設、子育て支援センター	随時	歯科衛生士	
フッ化物洗口		町内保育所、幼稚園でのフッ化物洗口	保育所、幼稚園の4・5歳児		・保育所、幼稚園職員 ・歯科衛生士、歯科医師(指導)	・保護者説明会を含め年3回の指導あり	

保健所名:桑名保健所 〒511-8567	電話	0594-24-3620
担当課:地域保健課 住所 桑名市中央町5丁目71番地	FAX	0594-24-3692

	事業名	事業内容	対象	回数	スタッフ	備考
思春期	相談事業	電話及び面接相談等	思春期の若者 保護者・関係者	随時	保健師	
妊産婦	妊産婦訪問指導	電話及び面接相談・訪問指導等	妊産婦	随時	保健師	
乳幼児	ハイリスク乳幼児 (障がい児、長期療養児等) 支援事業	電話及び面接相談・療育に関する支援・訪問指導等	乳幼児・保護者	随時	保健師	
その他	乳幼児健診検討委員会への参加	乳幼児健診後の情報共有、ケース検討	健診等で問題となった児及び保護者	桑名地区年6回 いなべ市・員弁郡年4回	小児科医、保健師、その他関係者	
	要保護児童DV対策地域協議会	要保護児童等の検討、連絡調整	各市町の要保護児童等	桑名市5回 木曾岬町6回 菰野町4回	保健、医療、教育、児童福祉、警察関係者等	
	母子保健担当者研修会	管内市町母子保健担当保健師等を対象とした研修会	管内市町母子保健担当保健師等	1回	保健師等	
	母子医療給付事業および申請時所内面接	小児慢性特定疾患申請者に対する保健指導等	申請者	随時	保健師	

保健所名: 鈴鹿保健所	〒513-0809	電話	059-382-8673
担当課: 地域保健課	住所 三重県鈴鹿市西条5丁目117	FAX	059-382-7958

	事業名	事業内容	対象	回数	スタッフ	備考
思春期	相談事業	電話相談等	思春期の若者及び保護者	随時	保健師	
	ハートライフの会	思春期保健に関わる関係者とのネットワーク会議及び研修	鈴鹿地域の子どもや青少年	5回/年	産婦人科医・助産師・養護教諭・保健師等	
妊産婦	相談事業	育児不安、精神疾患等の妊産婦に対して訪問や面接相談、電話相談等	医療機関から紹介のある妊産婦等	随時	保健師	
乳児	障がい児・長期療養児等支援事業	訪問相談、電話相談等	障がい児・長期療養児及び保護者	随時	保健師	
その他	医療費助成制度申請時の相談	小児慢性特定疾患、特定不妊治療の申請者に対する相談	申請者	随時	保健師	
	乳児健診委員会への参加	乳児健診後の検討等	亀山市の乳児健診等で未受診・要経過観察になった乳幼児	4回/年	医師・心理士・保健師等	
	要保護児童・DV対策地域協議会への参加	要保護児童等・DVの支援及びその予防に関することの検討	鈴鹿市の要保護児童等	3回/年	保健・児童福祉・医療・教育・救急・警察・養護施設等	

保健所名:津保健所	〒514-8567	電話	059-223-5094
担当課:地域保健課	住 所 津市桜橋3丁目446-34	FAX	059-223-5119

	事業名	事業内容	対象	回数	スタッフ	備考
思春期	相談事業	電話相談・家庭訪問等	思春期の若者及び保護者	随時	保健師	
妊産婦	妊産婦メンタルヘルス向上システムの構築	妊産婦家庭訪問・産婦病棟訪問(EPDSスクリーニング)等	妊産婦	随時	管内協力産科医師・助産師・保健師(市・県)	
		事例検討会・ネットワーク会議等	妊産婦	随時	保健師	
乳児	障がい児・長期療養児等支援事業	訪問指導及び電話相談	障がい児、長期療養児及び保護者	随時	保健師	
その他	ママ元気ネットワーク会議	周産期からの子育て支援体制の整備について協議する	管内協力産科医師・助産師・保健師(市・県)	年2回	保健師	津市と協力して実施
	医療給付事業及び申請時所内面談	小児慢性特定疾患申請者に対する保健指導	医療給付申請者	随時	保健師	

松阪保健所	〒515-0011	電話	0598-50-0532
担当課:地域保健課	住所 松阪市高町138番地	FAX	0598-50-0621

	事業名	事業内容	対象	回数	スタッフ	備考
思春期	相談事業	電話相談等	思春期の若者、保護者及び関係者	随時	保健師	
	健康教育	命、性感染症等に関する健康教育	高校1年生	1回	保健師	
妊産婦	相談事業	訪問指導、電話相談等	ハイリスク妊産婦	随時	保健師	
	多気郡妊娠届出時アンケート調査への支援	集計等	多気郡母子保健担当保健師	随時	保健師	
乳幼児	相談事業	訪問指導、電話相談等	長期療養児、虐待ハイリスク児とその保護者(就学児を含む)	随時	保健師	
その他	松阪地域周産期親子支援連絡会議	周産期医療・保健の研修、事例検討、情報交換等	管内産科医師、助産師、看護師、保健師、市町母子保健担当者	2回	保健師	
	精神保健福祉・母子保健分野合同研修会	講演、事例検討	管内市町母子保健、精神保健福祉担当保健師及び各担当者	1回	保健師	
	小児慢性特定疾病医療給付事業及び申請時所内面接	小児慢性特定疾病医療給付申請者に対する保健指導	医療給付申請者	随時	保健師	
	管内母子保健担当者会議	周産期親子支援連絡会議についての検討等	管内母子保健担当者	1回	保健師	
	管内市町意見交換会	市町の状況及び要望の把握、次年度にむけて市町と保健所の役割や連携体制についての検討	管内母子保健担当者	4回	保健師	
	松阪地区医師会乳幼児健診部会への参加	事例検討会、情報交換会	管内小児科医、保健師、市町母子保健担当者等	6回	保健師	

保健所名:伊勢保健所	〒516-8566	電話	0596-27-5148
担当課:地域保健課	住所 伊勢市勢田町628-2	FAX	0596-27-5253

	事業名	事業内容	対象	回数	スタッフ	備考
思春期	相談事業	電話相談等	思春期及び保護者	随時	保健師	
妊産婦	妊産婦訪問指導	妊娠・出産後の不安などの相談や保健指導など	医療機関から依頼があった妊産婦	随時	保健師	
乳幼児	ハイリスク児訪問指導	訪問指導及び電話相談	低出生体重児等、市町や病院から支援依頼のあった児	随時	保健師	
	障がい児及び長期療養児支援事業	訪問指導及び電話相談	障がい児、長期療養児とその家族	随時	保健師	
その他	管内母子保健担当者連絡会議	母子保健に関する研修会及び情報交換会	市町保健師等	随時	保健師	
	医療給付事業及び申請事務	小児慢性特定疾患の給付及び申請者に対する保健指導	医療給付申請者	随時	保健師	

保健所名:伊賀保健所 〒518-8533		電話	0595-24-8076			
担当課:地域保健課 住所 伊賀市四十九町2802		FAX	0595-24-8085			
	事業名	事業内容	対象	回数	スタッフ	備考
妊産婦	妊産婦訪問指導	訪問指導及び電話相談	妊産婦	随時	保健師	
乳幼児児童等	未熟児等ハイリスク児訪問指導事業	訪問指導及び電話相談	ハイリスク児及び家族	随時	保健師	
	事例検討会	関係機関との事例検討会		随時	病院、児相職員 学校、保育所関係 市職員、保健師	
思春期	思春期連絡調整会議	エイズ等性感染症予防、性教育に関する情報交換	健康教育依頼校担当者	随時	保健師	
	思春期保健健康教育	エイズ等性感染症予防、性に関する健康教育	中学生、特別支援学校	年4回	保健師	
	思春期相談	電話による相談	一般社会人	随時	保健師	
その他	管内母子保健連絡会	乳幼児に関する情報交換	管内母子保健担当保健師・医師	年9回 (乳健委員会)	保健師・医師	乳幼児健診委員会を兼ねる
	母子医療給付事業	小児慢性特定疾患・養育医療・育成医療給付事務及び申請者に対する保健指導	医療給付申請者	随時	保健師	

保健所名:尾鷲保健所	〒519-3695	電話	0597-23-3454
担当課:健康増進課	住所 尾鷲市坂場西町1番1号	FAX	0597-23-3449

	事業名	事業内容	対象	回数	スタッフ	備考
思春期	三重県立尾鷲高等学校文化祭	エイズ、こころの健康づくり、栄養、薬物乱用等の啓発	生徒	年1回	養護教諭、生徒、保健師、栄養士	三重県立尾鷲高等学校主催
	世界エイズデーにおける街頭啓発	啓発物品の配布による啓発	生徒	年1回	教職員、生徒、保健師	三重県立尾鷲高等学校と連携
	訪問指導	思春期のこころと身体に関する訪問指導	思春期の子どもおよび保護者等	随時	保健師	
	電話相談	思春期のこころと身体に関する電話相談	思春期の子どもおよび保護者等	随時	保健師	
妊産婦						
乳児	訪問指導	発達障がい児・長期療養児・精神疾患を有する親等ハイリスク児および家族への訪問指導	ハイリスク児および家族等	随時	保健師	市町・児童相談所と連携
	面接相談	発達障がい児・長期療養児・精神疾患を有する親等ハイリスク児および家族への面接相談	ハイリスク児および家族等	随時	保健師	市町・児童相談所と連携
	電話相談	発達障がい児・長期療養児・精神疾患を有する親等ハイリスク児および家族への電話相談	ハイリスク児および家族等	随時	保健師	
その他	母子保健研修会	小児がんの子どもとその家族への支援事例を基に地域での長期フォローアップとグリーフケアについて学ぶ	管内医療関係者、管内市町関係者(保健・福祉・教育)、子どもの発達支援に関わる地域支援者等	年1回	保健師	
	乳幼児発達相談(療育相談)	診察・リハビリ等による発達二次スクリーニング	肢体不自由を中心とした障がい児とその家族および運動発達等に遅れが見られる児等	年4回	医師、理学療法士、言語聴覚士、心理判定員、保育士、保健師	草の実リハビリテーションセンターと共催
	乳幼児保健検討委員会	健診等で支援が必要となった児についての情報共有および検討	健診等での要経過観察児・要支援児とその家族	年12回	小児科医師、保育士、心理判定員、保健師	三重県紀北医師会主催
	療育教室カンファレンス	療育児の情報共有および連絡調整	要支援児とその家族	年2回	保育士、心理判定員、保健師等	市町・紀北地域障がい者総合相談支援センター主催
	要保護児童対策協議会実務者会議	要保護児童の支援検討および連絡調整	要保護児	年10回	虐待予防関係者	市町主催
	医療給付事業および申請時面接指導	小児慢性特定疾病申請者への保健指導	医療給付申請者	随時	保健師、栄養士	

保健所名:熊野保健所	〒519-4324	電話	0597-89-6115
担当課:健康増進課	住所 熊野市井戸町383	FAX	0597-85-3914

	事業名	事業内容	対象	回数	スタッフ	備考
思春期	思春期教育	喫煙防止、薬物乱用防止、性感染症予防、デートDV・10代の妊娠の現状・自分の体を知る・いのちを感じてみよう(妊婦疑似体験・胎児心音)	小学生、中学生 高校生	9回	保健師、薬剤師	紀南地域母子保健医療推進協議会と協働
乳児	肢体不自由児巡回相談(のびのび療育相談)	肢体不自由児及びその恐れのある児とその保護者に対して、専門医等による療育相談を実施	肢体不自由児 及びその保護者	年4回	医師、理学療法士、言語聴覚士、心理判定員、保健師等	
その他	紀南地域保健医療推進協議会への出席	医療資源やマンパワーに乏しい紀南地域の母子保健・医療・福祉サービスの提供のあり方について協議する	母子保健対象者全般	代表者会議1回、実務委員会1回、連絡会議3回、継続ケアワーキング4回、事務局会議7回	保健師等	
	小児慢性特定疾病事業及び申請時所内面接	小児慢性特定疾病等申請者に対する保健指導	医療給付申請者	随時	保健師	

平成27年度三重県医療審議会健やか親子推進部会

<委員>

任期:平成26年5月1日～平成28年4月30日, 順不同・敬称略

	所属団体	役職	氏名	委員名	備考
1	三重県医師会	副会長	二井 栄	専門委員	
2	三重県小児保健協会	会長	庵原 俊昭	専門委員	
3	三重県産婦人科医会	会長	森川 文博	専門委員	
4	三重県小児科医会	会長	野村 豊樹	専門委員	
5	三重県歯科医師会	常務理事	羽根 司人	専門委員	
6	三重県看護協会	助産師職能理事	山本 久代	専門委員	
7	三重県社会福祉審議会	専門委員	松岡 典子	専門委員	
8	三重県子どもNPO サポートセンター	理事長	田部眞樹子	専門委員	
9	三重県立看護大学	学長	早川 和生	医療審議会委員	
10	三重県市長会	副会長	櫻井 義之	専門委員	
11	三重県町村会	副会長	西田 健	専門委員	
12	三重県小中学校長会	幹事	西田 尚史	専門委員	
13	三重県高等学校長協会	会計	水野 恵宏	専門委員	
14	三重県保健所長会	会長	中山 治	専門委員	
15	三重県市町保健師協議会	幹事	西野 珠代	専門委員	