

三重県病院事業平成28年度上期業務状況報告書

地方公営企業法(昭和27年法律第292号)第40条の2第1項の規定により、平成28年4月1日から同年9月30日までの三重県病院事業の業務の状況を次のとおり公表します。

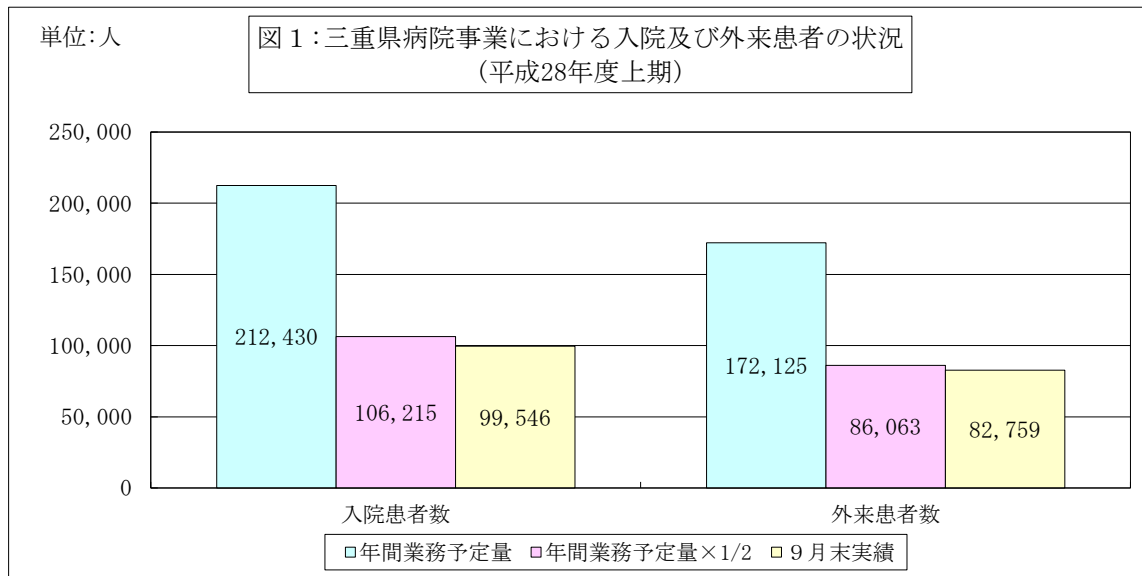
1 業務の概況

三重県病院事業は、こころの医療センター、一志病院及び指定管理者制度を導入した志摩病院の3病院を管理運営し、県民の健康保持と医療水準の向上に努めています。

平成28年度の業務予定量に対する平成28年9月30日現在の実績は、次のとおりです。

(1)年間患者数(図1)

入 院	(年間業務予定量)	(9月末実績)
外	212,430 人	99,546 人
来	172,125 人	82,759 人



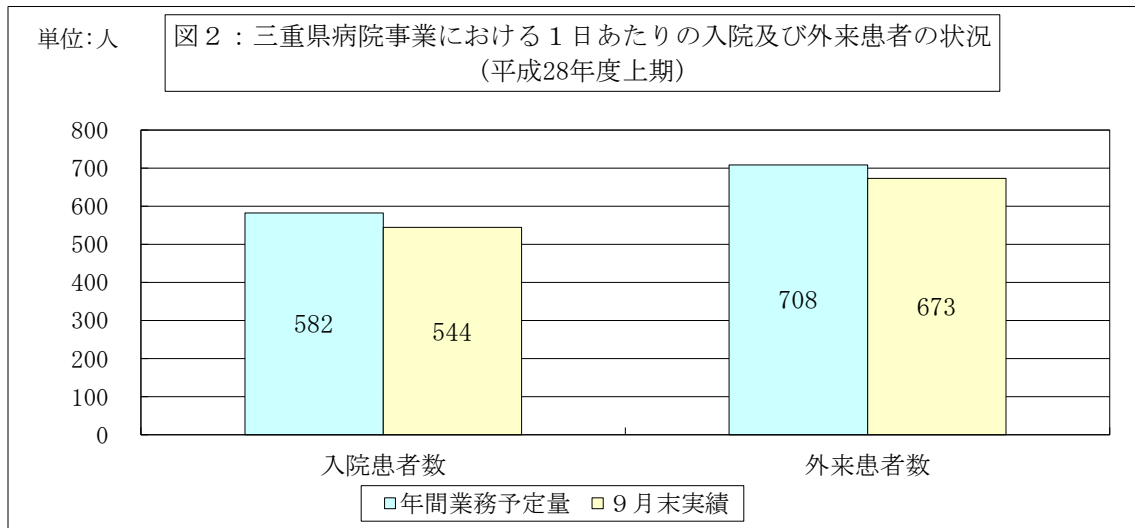
【参考】病床数(許可ベース)

単位:床

	一般病床	精神病床	療養病床	合 計
こころの医療センター	-	348	-	348
一志病院	46	-	40	86
志摩病院	250	100	-	350
合 計	296	448	40	784

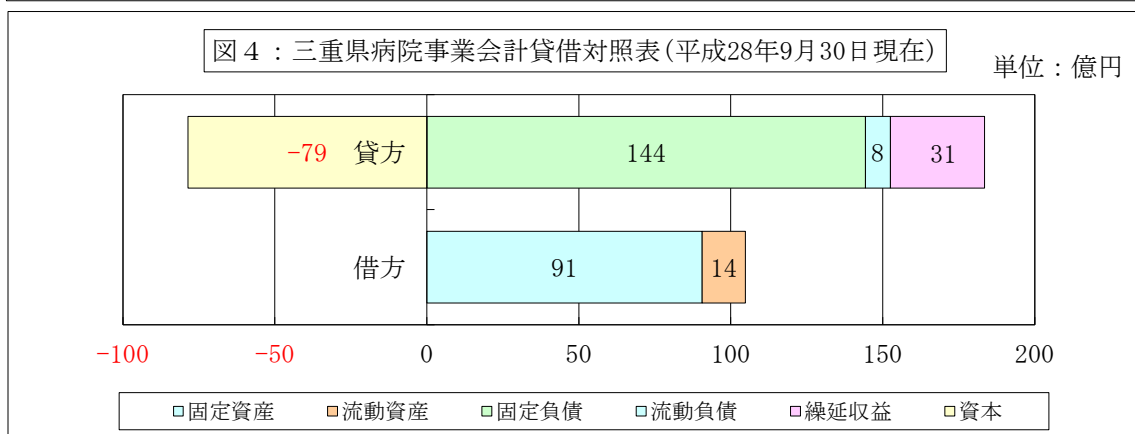
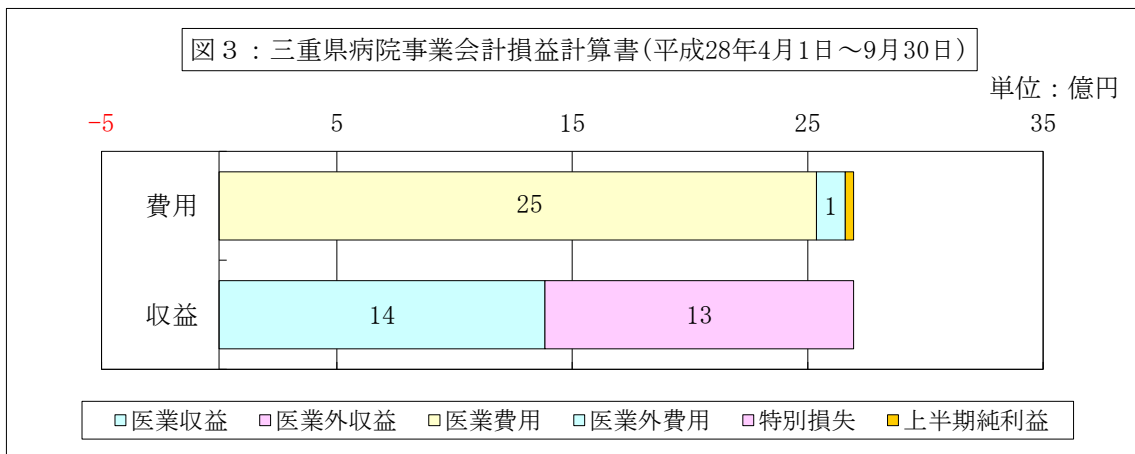
(2) 1日平均患者数(図2)

	(年間業務予定量)	(9月末実績)
入院患者	582人	544人
外来患者	708人	673人



2 経理の状況

平成28年4月1日から同年9月30日までの経理の状況は、損益計算書(別表1及び図3)及び貸借対照表(別表2及び図4)のとおりです。



三重県病院事業損益計算書

平成 28 年 4 月 1 日から

平成 28 年 9 月 30 日まで

(単位：円)

費 用		収 益	
科 目	金 額	科 目	金 額
医 業 費 用	2,536,603,883	医 業 収 益	1,384,048,337
給 与 費	1,339,938,144	入 院 収 益	1,088,687,599
材 料 費	127,054,138	外 来 収 益	261,106,716
経 費	770,527,119	そ の 他 医 業 収 益	34,254,022
減 価 償 却 費	284,744,000		
資 産 減 耗 費	9,025,000		
研 究 研 修 費	5,315,482		
医 業 外 費 用	122,833,609	医 業 外 収 益	1,310,907,046
支 払 利 息 及 び 企 業 債 取 扱 諸 費	65,886,000	受 取 利 息 配 当 金	90,000
患 者 給 食 材 料 費	140,763	他 会 計 補 助 金	78,122,000
長 期 前 払 消 費 税 償 却	21,473,000	長 期 前 受 金 戻 入	121,277,000
雑 損 失	35,333,846	補 助 金	2,054,000
		負 担 金	968,341,000
		そ の 他 医 業 外 収 益	141,023,046
上 半 期 純 利 益	35,517,891		
合 計	2,694,955,383	合 計	2,694,955,383

三重県病院事業貸借対照表

平成 28 年 9 月 30 日現在

(単位：円)

資 産	金 額	負 債 及 び 資 本	金 額
固 定 資 産	9,060,162,550	固 定 負 債	14,428,149,631
有 形 固 定 資 産	8,776,814,031	企 業 債	7,310,837,006
土 地	490,665,273	他 会 計 借 入 金	5,690,592,278
建 物	7,033,311,193	引 当 金	1,426,720,347
構 築 物	429,945,376	流 動 負 債	826,110,321
器 械 備 品	794,531,397	企 業 債	535,729,415
車 両	5,008,209	引 当 金	164,811,000
建 設 仮 勘 定	53,352,583	未 払 金	99,039,680
無 形 固 定 資 産	2,358,391	未 払 消 費 税 及 び 地 方 消 費 税	631,500
電 話 加 入 権	2,298,889	そ の 他 流 動 資 産	24,898,726
そ の 他 無 形 固 定 資 産	59,502	繰 延 収 益	3,091,024,534
投 資 そ の 他 の 資 産	280,990,128		
長 期 貸 付 金	5,340,000	負 債 合 計	18,345,284,486
長 期 前 払 消 費 税	275,650,128	資 本 金	311,409,778
流 動 資 産	1,423,878,428	剰 余 金	△8,172,653,286
現 金 預 金	622,290,931	資 本 剰 余 金	1,099,708,372
未 収 金	370,534,144	受 贈 財 産 評 価 額	11,908,372
貯 蔵 品	11,588,130	県 費 負 担 金	1,087,600,000
前 払 費 用	7,645,004	欠 損 金	9,272,361,658
前 払 金	200,000	繰 越 欠 損 金 前 年 度 末 残 高	9,307,879,549
そ の 他 流 動 資 産	61,620,219	上 半 期 純 利 益	35,517,891
短 期 貸 付 金	350,000,000		
		資 本 合 計	△7,861,243,508
資 産 合 計	10,484,040,978	負 債 及 び 資 本 合 計	10,484,040,978

(注) 有形固定資産の減価償却累計額

15,692,960,591

繰延収益の収益化累計額

2,043,778,436