

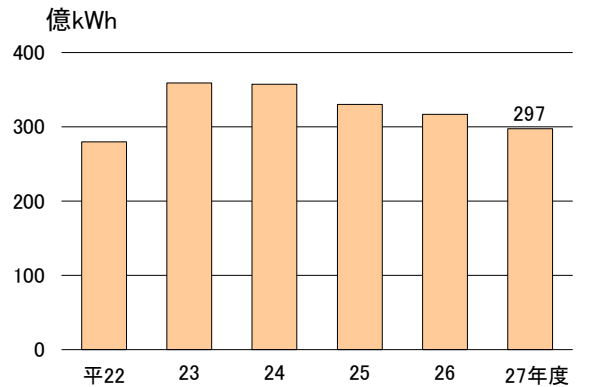
# 電気・ガス・水道

## 電気

平成27年度の発電電力量の総数は297億3,506万kWhで前年度に比べ6.0%減少しました。発電別では、火力が97.5%、水力が2.3%、ゴミ固形燃料が0.2%となっています。

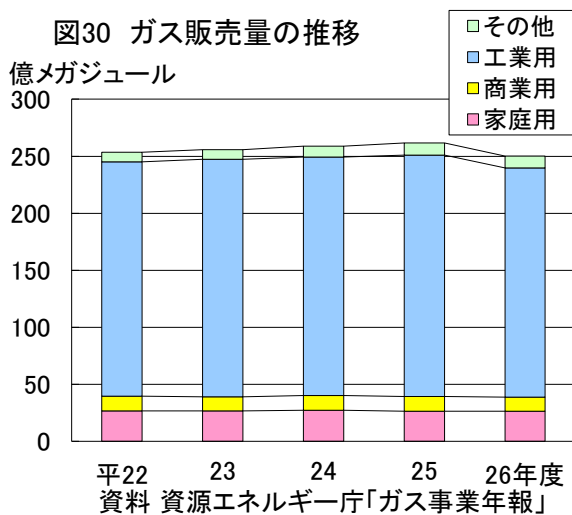
(風力発電、自家発電等の電力量は含まれていない。)

図29 発電量の推移



資料 各事業体

図30 ガス販売量の推移



資料 資源エネルギー庁「ガス事業年報」

## ガス

平成26年度の都市ガス販売量は250億1,287万メガジュールで、平成25年度に比べ4.4%減少しました。

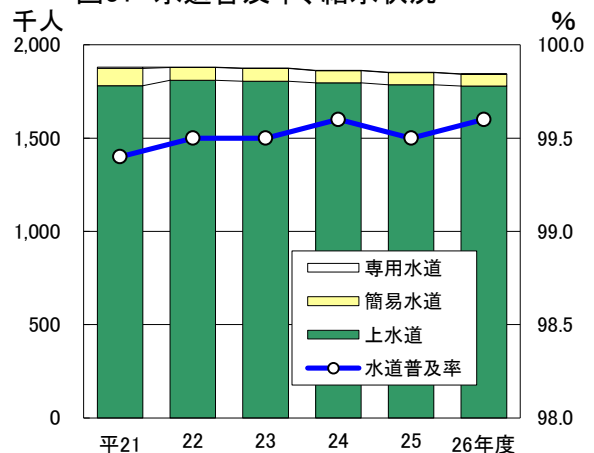
用途別にみると、工業用80.3% (200億9,216万メガジュール)、家庭用10.6% (26億5,499万メガジュール)、商業用4.9% (12億1,910万メガジュール) などとなっています。

## 水道

平成26年度末現在の水道普及率は99.6%で前年度末よりわずかに上昇しました。普及の内訳をみると、上水道96.1%、簡易水道3.4%、専用水道0.1%となっています。

また、上水道の年間給水量をみると、平成26年度は2億4,723万立方メートルで、前年度に比べ1.9%減少しました。なお、1日最大給水量は77万立方メートル、1人1日最大給水量は433リットルとなっています。

図31 水道普及率、給水状況



資料 県大気・水環境課