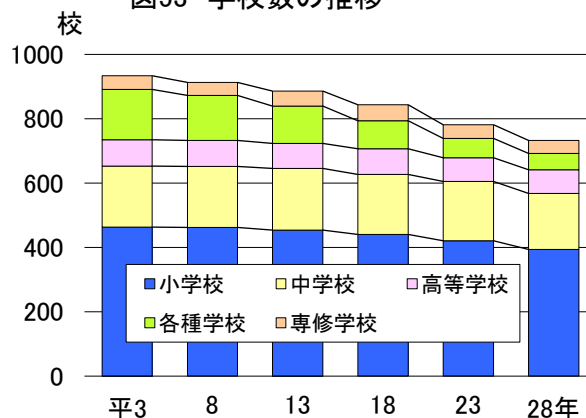


教育・文化

学校数

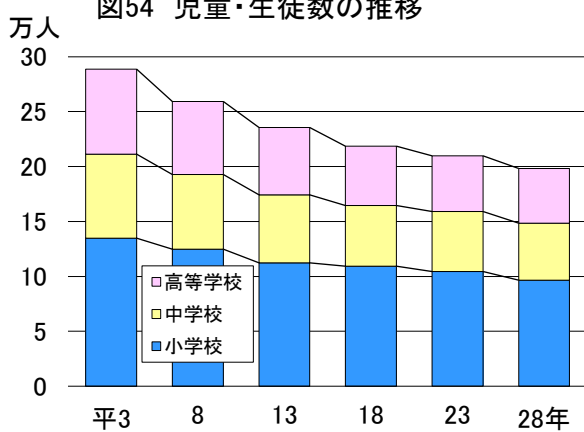
平成28年5月1日現在の学校数は、幼稚園224園、幼保連携型認定こども園11園、小学校394校、中学校174校、高等学校73校、大学7校、短期大学3校、高等専門学校3校、特別支援学校18校、専修学校40校、各種学校51校で、前年と比べると、幼稚園8園、小学校8校、中学校1校、専修学校2校、各種学校4校がそれぞれ減少し、幼保連携型認定こども園6校、高等学校1校がそれぞれ増加しました。

図53 学校数の推移



資料 県統計課「学校基本調査結果」

図54 児童・生徒数の推移



資料 県統計課「学校基本調査結果」

児童・生徒数

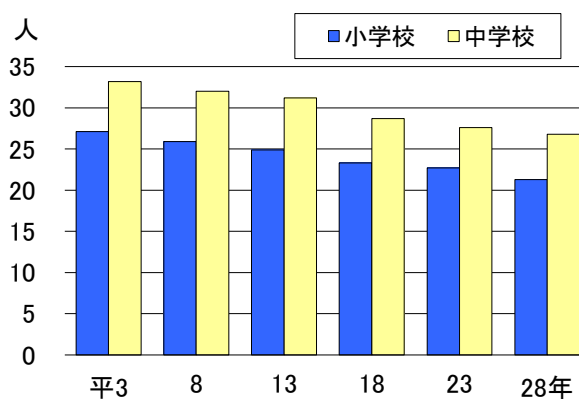
平成28年5月1日現在の児童・生徒数は、小学校9万6,695人（男4万9,280人、女4万7,415人）、中学校5万1,664人（男2万6,465人、女2万5,199人）、高等学校4万9,843人（男2万5,175人、女2万4,668人）で、前年に比べ小学校が1,081人（1.1%）減少、中学校が1,003人（1.9%）減少、高等学校が304人（0.6%）減少しました。

学級数及び1学級当たりの児童・生徒数（小・中）

平成28年5月1日現在の学級数は、小学校4,532学級、中学校1,930学級で、前年度に比べ小学校が5学級（0.1%）増加、中学校は38学級（1.9%）減少しました。

1学級当たりの児童・生徒数は、小学校21.3人、中学校26.8人で、前年度に比べ小学校は若干減少、中学校は前年と同じでした。

図55 1学級当たりの児童・生徒数



資料 県統計課「学校基本調査結果」

教員数及び教員1人当たりの児童・生徒数 (小・中・高)

平成28年5月1日現在の本務教員数は、小学校7,084人(男2,577人、女4,507人)、中学校4,083人(男2,256人、女1,827人)、高等学校3,696人(男2,458人、女1,238人)で、前年に比べ小学校が46人増加、中学校が42人減少、高等学校が12人減少しました。

教員1人当たりの児童・生徒数は、小学校13.6人、中学校12.7人、高等学校13.5人で、前年に比べ小学校は0.3人減少し、中学校は0.1人減少、高等学校は前年と同数となっています。

図56 教員1人当たり児童・生徒数

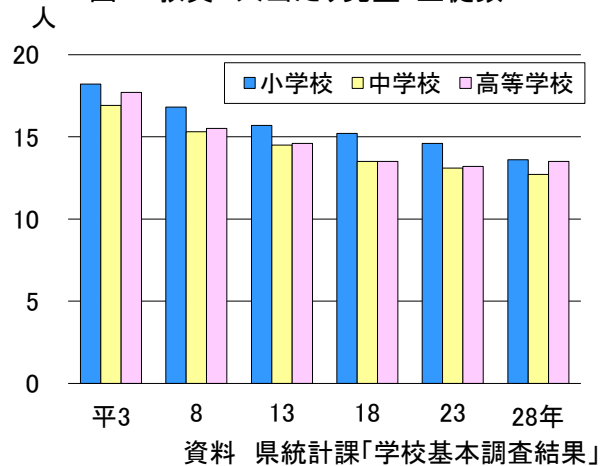
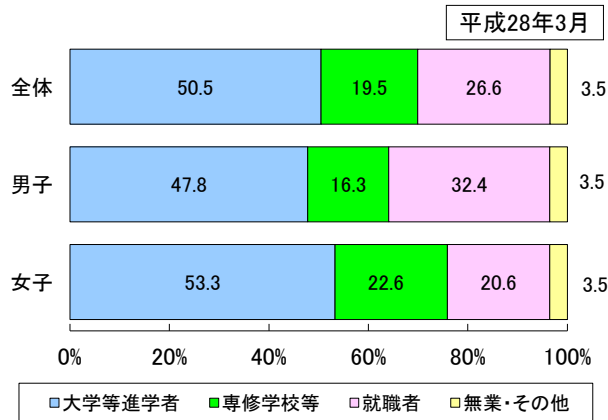


図57 男女別高等学校卒業者の進路別構成



高等学校卒業者の進路状況

平成28年3月の高等学校卒業者総数は1万5,952人で、前年に比べ36人(0.2%)減少しました。

卒業後の進路別構成比をみると、大学・短期大学等への進学者(就職進学者を含む)50.5%、専修学校等への入学者(就職入学者を含む)19.5%、就職者26.6%、その他(一時的な仕事に就いた者、無業者、死亡・不明)3.5%となっています。

進学率

平成28年3月の中学校卒業者の高等学校等への進学率は98.9%で、前年に比べ0.2ポイント上昇しました。男女別にみると、男98.7%、女99.0%となっています。

また、高等学校卒業者の大学・短期大学等への進学率は50.5%で、前年に比べ1.0ポイント下降しました。男女別にみると、男47.8%、女53.3%となっています。

図58 中学・高等学校卒業者の進学率・就職率の推移

