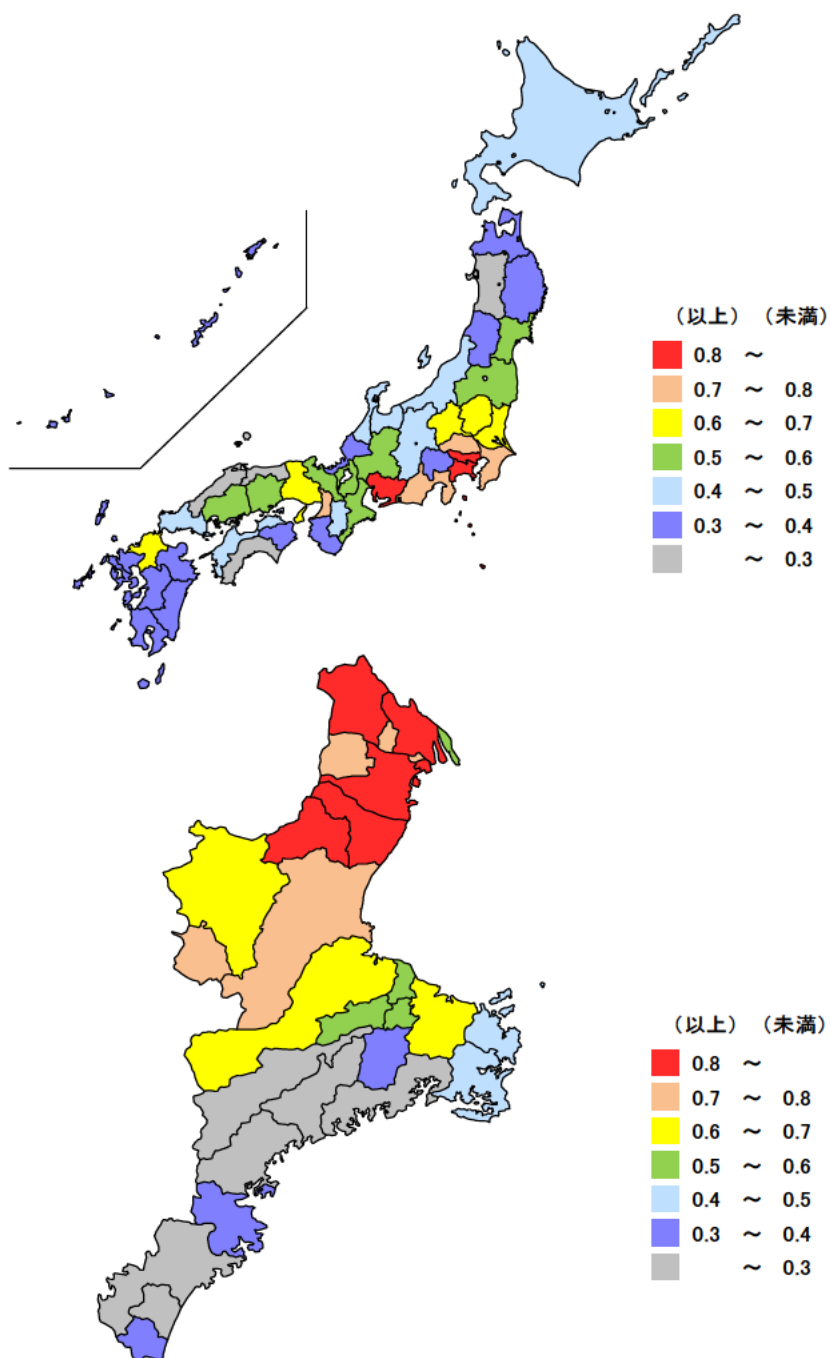


● 財政力指数

平成27年度

都道府県	値	順位
平均	0.491	
東京都	1.003	1
愛知県	0.921	2
神奈川県	0.917	3
千葉県	0.777	4
埼玉県	0.765	5
三重県	0.575	15
沖縄県	0.315	43
秋田県	0.299	44
鳥取県	0.255	45
高知県	0.245	46
島根県	0.242	47

市町	値	順位
川越町	1.216	1
四日市市	0.990	2
亀山市	0.964	3
鈴鹿市	0.859	4
桑名市	0.856	5
いなべ市	0.849	6
朝日町	0.797	7
東員町	0.795	8
菟野町	0.787	9
津市	0.746	10
名張市	0.735	11
伊賀市	0.650	12
伊勢市	0.633	13
松阪市	0.630	14
玉城町	0.594	15
多気町	0.586	16
明和町	0.560	17
木曾岬町	0.503	18
鳥羽市	0.454	19
志摩市	0.423	20
尾鷲市	0.391	21
紀宝町	0.329	22
度会町	0.318	23
紀北町	0.293	24
熊野市	0.277	25
御浜町	0.276	26
大台町	0.253	27
南伊勢町	0.208	28
大紀町	0.196	29
県平均	0.592	



平成27年度（過去3年間の平均値）の三重県の財政力指数は0.575で、全国順位は15位となっています。

県内市町の財政力指数は、川越町が1を超えており、次いで四日市市、亀山市が続いています。一方、県南部地域の市町は低い傾向にあります。

【資料出所】 全国：総務省「地方公共団体の主要財政指標一覧」

三重県市町：三重県地域連携部市町行財政課「普通会計決算概要(市町分)」

【算出方法】 基準財政収入額÷基準財政需要額（※過去3年の平均値）

【備考】

地方公共団体の財政力の強さを表す指標。値が1に近く、あるいは1を超えるほど財政に余裕があるものとされる。

● 経常収支比率

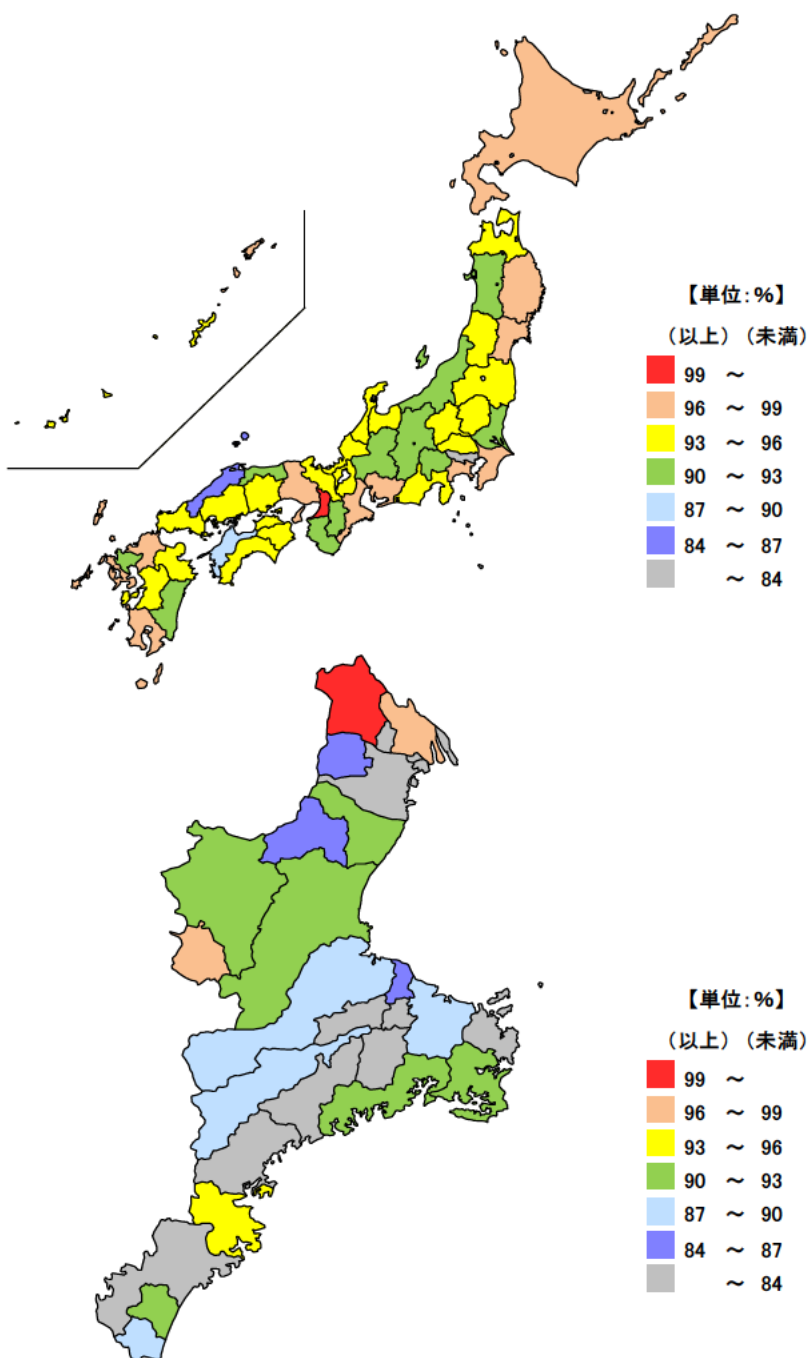
平成27年度

単位：％

都道府県	値	順位
平均	93.4	
大阪府	99.8	1
愛知県	98.8	2
三重県	97.9	3
岩手県	97.4	4
長崎県	97.4	4
宮崎県	91.3	43
鳥取県	90.2	44
愛媛県	89.0	45
島根県	85.8	46
東京都	81.5	47

単位：％

市町	値	順位
いなべ市	99.9	1
名張市	98.6	2
桑名市	97.1	3
尾鷲市	95.5	4
御浜町	92.7	5
志摩市	92.4	6
伊賀市	92.4	6
鈴鹿市	91.9	8
南伊勢町	91.7	9
津市	90.7	10
松阪市	89.6	11
大台町	88.7	12
伊勢市	87.5	13
紀宝町	87.4	14
亀山市	86.9	15
菟野町	86.7	16
明和町	86.0	17
木曾岬町	85.7	18
四日市市	85.6	19
鳥羽市	85.6	19
熊野市	85.2	21
東員町	85.1	22
大紀町	84.1	23
多気町	82.1	24
朝日町	81.1	25
紀北町	80.3	26
度会町	77.2	27
玉城町	76.2	28
川越町	69.0	29
県平均	87.3	



平成27年度の三重県の経常収支比率は97.9%で、全国都道府県平均より4.5%高く、全国順位は3位となっています。

県内市町の経常収支比率は、いなべ市、名張市が高く100%近くになっています。一方、川越町、玉城町、度会町の3町が80%以下と低くなっています。

【資料出所】 全国：総務省「地方公共団体の主要財政指標一覧」

三重県市町：三重県地域連携部市町行財政課「普通会計決算概要(市町分)」

【算出方法】 経常経費充当一般財源 ÷ (経常一般財源 + 減税補てん債 + 臨時財政対策債) × 100

【備考】

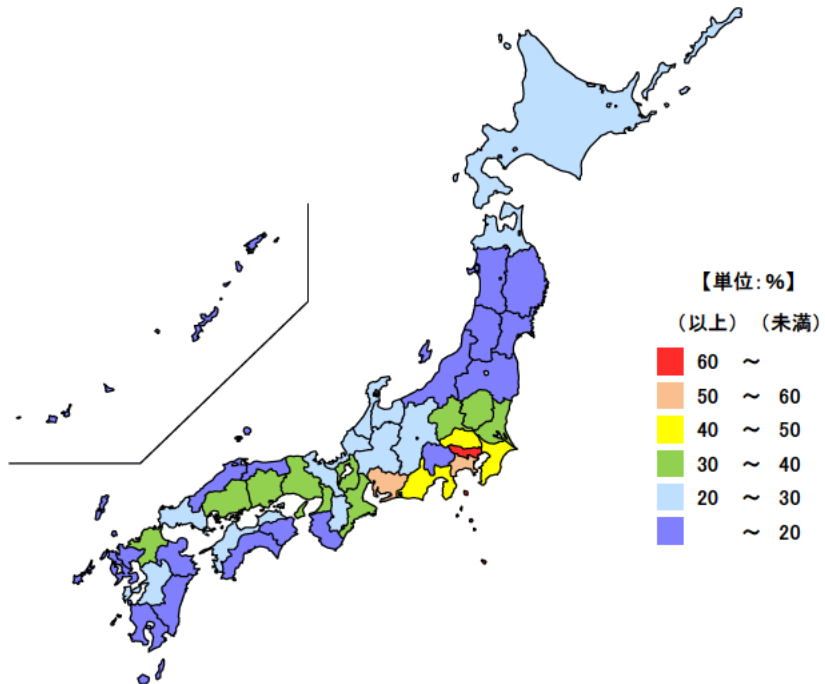
財政構造の弾力性を判断する指標であり、比率が低いほど弾力性が大きいことを示す。

● 地方税割合(対歳入決算総額)

平成26年度

単位：％

都道府県	値	順位
合計	34.4	
東京都	69.1	1
神奈川県	56.2	2
愛知県	50.3	3
埼玉県	44.3	4
千葉県	42.9	5
三重県	33.7	9
沖縄県	15.1	43
高知県	14.8	44
島根県	12.8	45
岩手県	12.3	46
福島県	11.3	47

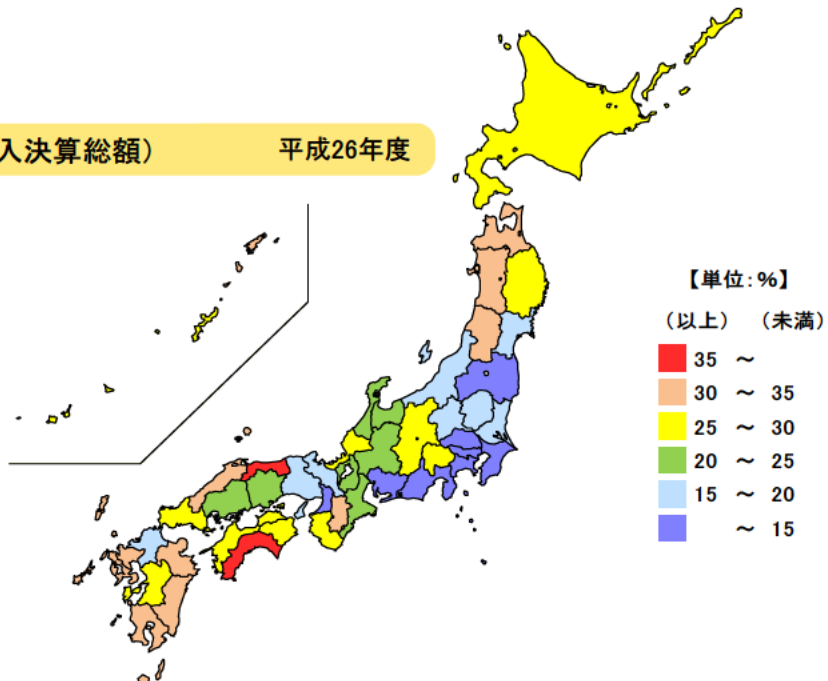


● 地方交付税割合(対歳入決算総額)

平成26年度

単位：％

都道府県	値	順位
合計	17.2	
高知県	39.0	1
鳥取県	38.8	2
鹿児島県	34.9	3
島根県	34.5	4
佐賀県	32.9	5
三重県	20.4	30
千葉県	10.0	43
大阪府	9.8	44
神奈川県	4.0	45
愛知県	3.5	46
東京都	0.0	47



平成26年度の三重県の歳入決算総額に占める地方税割合は33.7%で、全国順位は9位となっており、地方交付税割合は20.4%で、全国順位は30位となっています。

【資料出所】 総務省「都道府県決算状況調」

【算出方法】 地方税(地方交付税)歳入決算額÷歳入決算総額×100

● 地方債現在高(人口1人当たり)

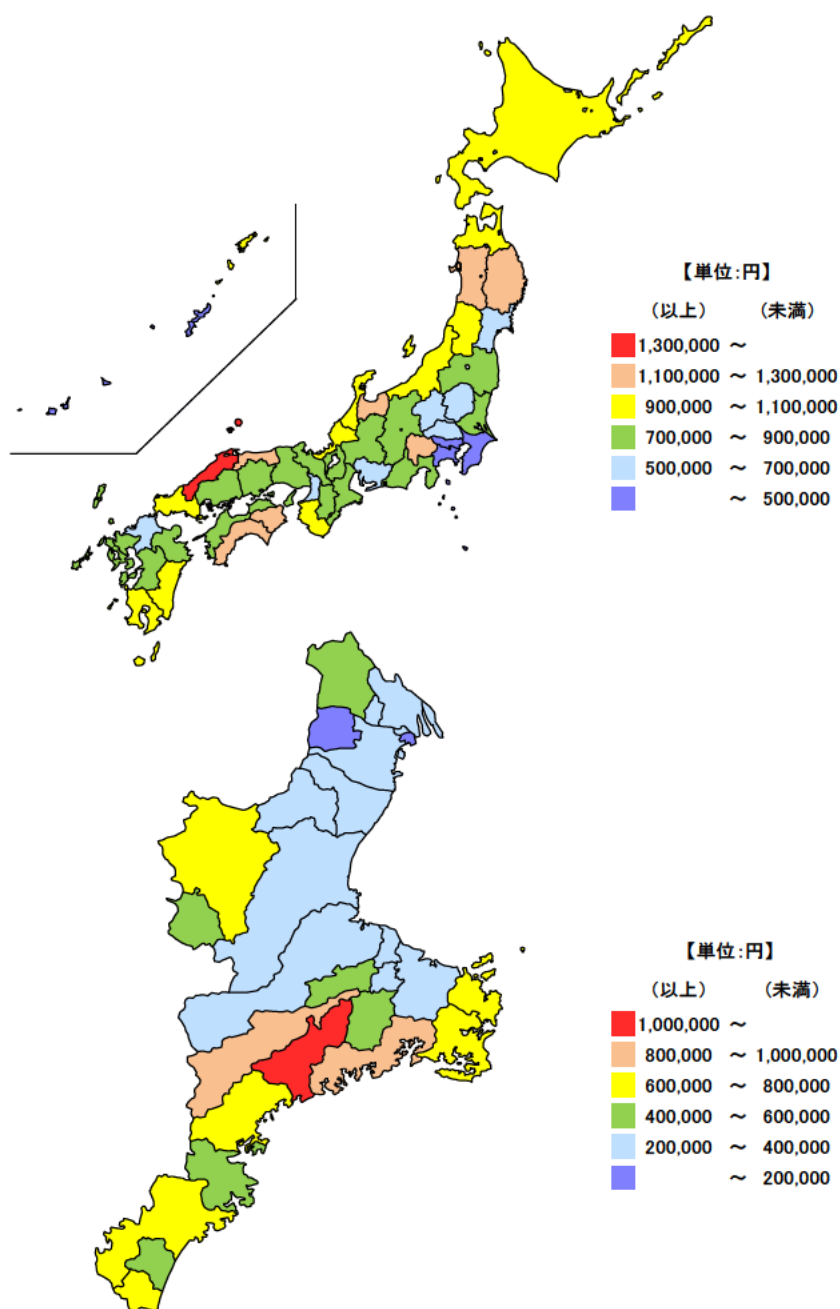
平成26年度

単位：円

都道府県	値	順位
平均	704,932	
島根県	1,404,028	1
秋田県	1,244,643	2
徳島県	1,172,536	3
山梨県	1,171,688	4
富山県	1,158,054	5
三重県	748,502	28
埼玉県	524,417	43
千葉県	491,215	44
沖縄県	472,785	45
神奈川県	412,684	46
東京都	387,289	47

単位：円

市町	値	順位
大紀町	1,097,910	1
大台町	972,055	2
南伊勢町	864,552	3
紀宝町	736,241	4
熊野市	733,881	5
紀北町	718,540	6
志摩市	661,548	7
鳥羽市	647,154	8
伊賀市	605,730	9
尾鷲市	592,334	10
御浜町	474,626	11
多気町	457,830	12
いなべ市	416,100	13
名張市	415,948	14
度会町	412,266	15
伊勢市	387,889	16
桑名市	382,149	17
明和町	378,939	18
朝日町	375,033	19
津市	346,110	20
亀山市	343,976	21
玉城町	315,451	22
松阪市	295,728	23
木曽岬町	246,627	24
四日市市	244,182	25
鈴鹿市	234,123	26
東員町	215,640	27
菟野町	171,940	28
川越町	21,372	29
市町平均	364,564	



平成26年度の三重県の人口1人当たりの地方債現在高は74万8,502円で、全国順位は28位となっています。

県内市町の人口1人当たりの地方債現在高は、大紀町が約110万円、大台町、南伊勢町も80万円以上と多く、川越町、菟野町は20万円以下と少なくなっています。

【資料出所】

総務省「都道府県決算状況調」「市町村別決算状況調」

全国・都道府県の総人口：総務省統計局「人口推計」 三重県市町の総人口：三重県戦略企画部統計課「推計人口」

【算出方法】

地方債現在高÷総人口

● 地方税徴収率

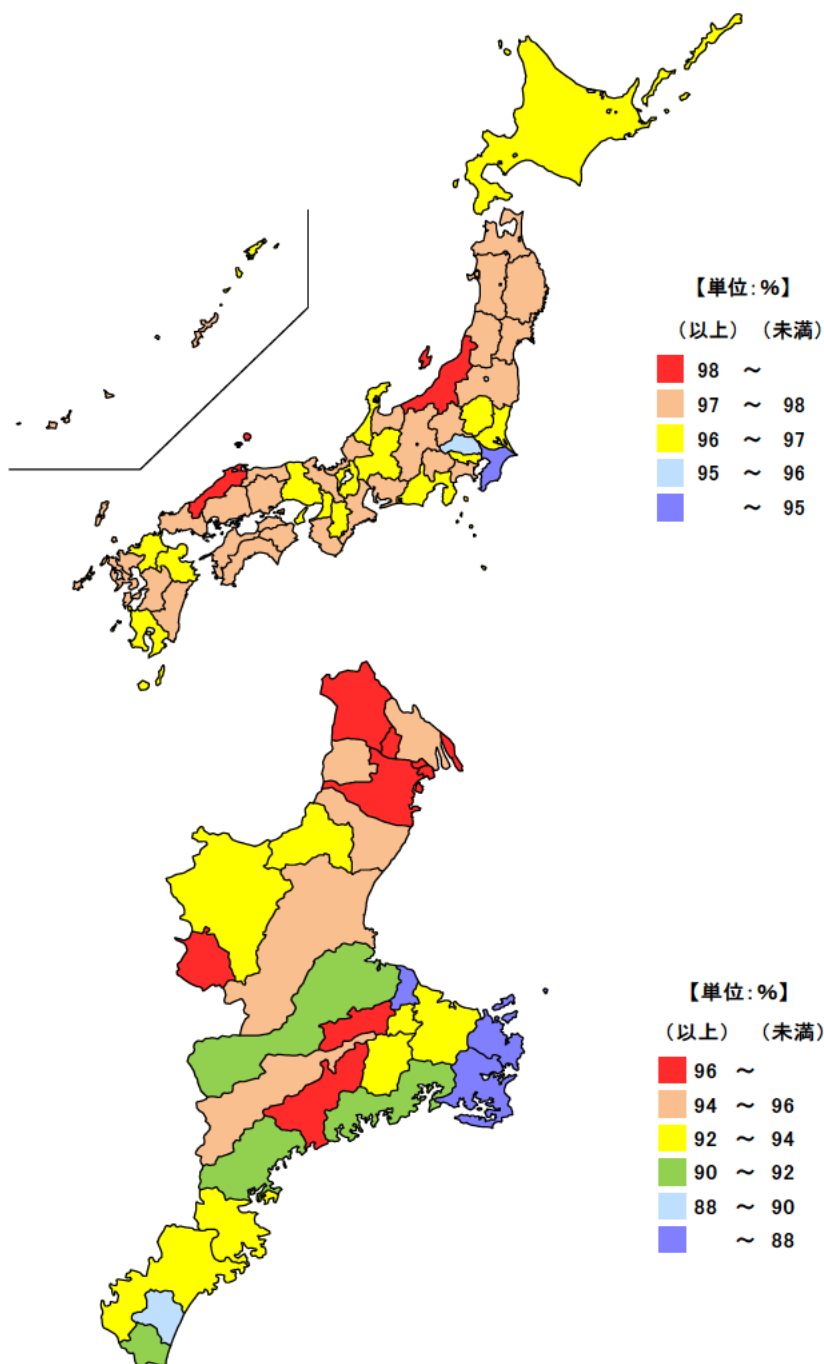
平成26年度

単位：％

都道府県	値	順位
合計	96.8	
島根県	98.6	1
新潟県	98.0	2
鳥取県	97.9	3
香川県	97.8	4
佐賀県	97.8	4
三重県	97.3	20
北海道	96.4	42
栃木県	96.4	42
茨城県	96.3	44
奈良県	96.2	45
埼玉県	95.7	46
千葉県	94.8	47

単位：％

市町	値	順位
東員町	98.7	1
朝日町	98.4	2
いなべ市	97.7	3
川越町	96.9	4
四日市市	96.8	5
大紀町	96.7	6
名張市	96.3	7
木曽岬町	96.3	7
多気町	96.1	9
大台町	95.2	10
津市	94.9	11
菟野町	94.9	11
鈴鹿市	94.8	13
桑名市	94.4	14
尾鷲市	93.7	15
熊野市	93.2	16
玉城町	93.2	16
伊賀市	92.9	18
亀山市	92.8	19
度会町	92.7	20
伊勢市	92.6	21
紀宝町	91.9	22
南伊勢町	91.4	23
紀北町	90.4	24
松阪市	90.0	25
御浜町	88.2	26
明和町	85.3	27
志摩市	84.9	28
鳥羽市	83.8	29
市町平均	93.3	



平成26年度の三重県の地方税（都道府県税）の徴収率は97.3%で、全国順位は20位となっています。

県内市町の地方税（市町村税）の徴収率は、東員町、朝日町、いなべ市等が高く、鳥羽市、志摩市、明和町等が低くなっています。

【資料出所】

総務省「道府県税徴収実績調」「市町村税徴収実績調」

【備考】

道府県税は、地方消費税を除いて算出

● 都道府県及び市町の職員数(人口千人当たり) 平成27年4月1日

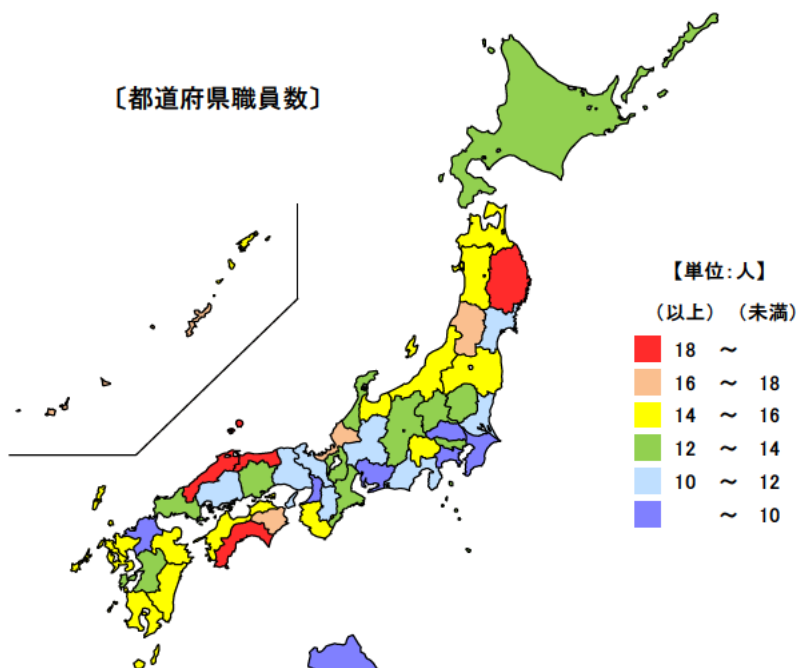
単位：人

都道府県	値	順位
平均	11.8	
鳥取県	20.1	1
島根県	19.9	2
高知県	18.7	3
岩手県	18.7	4
徳島県	17.7	5
三重県	12.5	29
福岡県	9.8	43
愛知県	9.6	44
大阪府	9.4	45
埼玉県	8.7	46
神奈川県	8.1	47

単位：人

市町	値	順位
尾鷲市	23.5	1
南伊勢町	22.1	2
大台町	19.4	3
鳥羽市	18.4	4
大紀町	18.1	5
熊野市	17.5	6
志摩市	13.7	7
伊賀市	13.7	8
紀北町	12.4	9
御浜町	12.2	10
龜山市	11.6	11
玉城町	11.3	12
松阪市	11.2	13
木曽岬町	11.2	14
伊勢市	11.1	15
名張市	10.8	16
度会町	10.8	17
多気町	10.8	18
紀宝町	10.5	19
朝日町	9.2	20
津市	9.1	21
四日市市	8.9	22
明和町	8.7	23
東員町	8.3	24
菟野町	8.3	25
桑名市	8.0	26
川越町	7.9	27
いなべ市	7.8	28
鈴鹿市	7.3	29
市町平均	10.2	

〔都道府県職員数〕



【単位：人】

(以上) (未満)



〔市町職員数〕

【単位：人】

(以上) (未満)



平成27年4月1日現在の三重県の人口千人当たりの県職員数は12.5人で、全国順位は29位となっています。

県内市町の人口千人当たりの市町職員数は、尾鷲市、南伊勢町、大台町の順に多く、鈴鹿市、いなべ市、川越町等は少なくなっています。

【資料出所】

総務省「地方公共団体定員管理調査」

全国・都道府県、三重県市町の総人口：総務省統計局「国勢調査」

【算出方法】

職員総数÷総人口×1,000