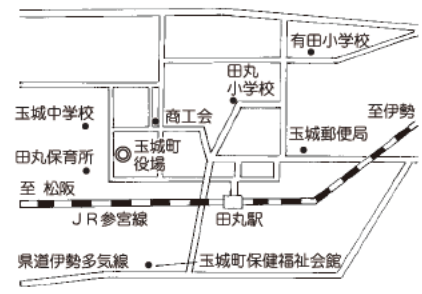


	たまきちょう <b>玉城町</b>		市町村コード 244619		
	〒519-0495 度会郡玉城町田丸114-2				
	TEL	0596-58-8200	FAX	0596-58-4494	
	URL	http://kizuna.town.tamaki.mie.jp			
	Eメール	homepage@town.tamaki.lg.jp			
町の花	サクラ	町の木	マキ	町の鳥	—
基本構想	H23～32年度		基本計画	H28～32年度	
地域指定	農工, 半島, リゾート				
都市宣言	非核平和の町, 人権尊重の町				
友好都市	—				
姉妹都市等	—				
					役所まで J R [田丸駅] から徒歩5分 伊勢自動車道 [玉城インター] から車で5分



**【組織】**

①議会・首長等 (H29. 4. 1)

議長		町長 (任期 H30. 4. 18 3 期目)	
 なか せ のぶゆき 中瀬 信之		 つじ へら しゅういち 辻村 修一	
副議長	つば い のぶよし 坪井 信義	副町長	こ ばやし かず お 小林 一雄
議員 定数	(任期 H31. 9. 30 ) 13 人		
内 訳	共産党1人、無所属12人		

②職員 (H28. 4. 1)

全職員数		一般行政職員内訳			
一般行政	103 人	議 会	2 人	労 働	0 人
教 育	6 人	総 務	18 人	農林水産	4 人
消 防	0 人	税 務	6 人	商 工	3 人
公営企業等	69 人	民 生	50 人	土 木	7 人
計	178 人	衛 生	13 人	計	103 人

**【面積・人口等】**

①面積

総面積 (H28. 10. 1)	耕地 (H27. 7. 15)	宅地 (H28. 1. 1)	森林 (H28. 3. 31)
40.91 km <sup>2</sup>	14.10 km <sup>2</sup>	3.04 km <sup>2</sup>	12.59 km <sup>2</sup>

②人口及び世帯数

H27. 10. 1	H22. 10. 1	増減率	H29. 4. 1推計人口
15,431 人	15,297 人	0.9 %	15,375 人
5,260 世帯	5,064 世帯	3.9 %	5,291 世帯

老年人口割合 (H28. 10. 1)	26.5 %
年少人口割合 (H28. 10. 1)	14.6 %
外国人住民割合 (H28. 12. 31)	1.19 %

③有権者数 (H29. 3. 2)

男	女	計
6,117 人	6,587 人	12,704 人

**【沿革】** (67ページに掲載しています。)

**【玉城町の特徴】**

①[名所・旧跡]

田丸城跡  
(続日本100名城指定)  
初瀬街道  
(熊野街道出发点)



②[祭・行事]

桜まつり  
(4月第1日曜)  
夏まつり  
(8月第1土曜)



③[マスコットキャラクター]

名 前：たままるくん (犬・オス)  
生まれ：2015年  
町制60周年・織田信雄が田丸城の天守閣を築城して440年を記念し、町のシンボルである田丸城をテーマに、玉城の魅力を全国にPRし、“玉城ファン”を増やすために誕生したキャラクター。



たままるくん



玉夢君



城之介

名前：玉夢君 (タム君・左)  
生まれ：1994年 (まつり博三重の開催と同時に誕生)  
出身地：三重県玉城町  
その他：タム君は玉城町の夢、未来と希望をイメージして名付けられました。相棒に田丸城をモチーフにした城之介(右)がいます。

【主要施策（独自取組）等】

事業名等	H29当初予算額	事業概要
①地方創生推進交付金事業経費	12,420 千円	歴史・伝統文化を活かした多世代の交流・魅力創造再生計画に係る経費（玄甲舎利活用方策調査研究業務／地域運営組織事業計画策定支援業務）
②健康づくり事業	26,144 千円	健康しあわせ委員事業、元気づくりシステムに関する経費（元気づくりシステムコーディネート委託料等）
③田丸城跡石垣修復事業	31,668 千円	町のシンボルである田丸城跡の石垣の危険箇所等調査をH25から行い、今回、第1弾目として玉城中学校グラウンドバックネット裏石垣を2ヵ年かけ（2年目）修復する。
④災害対策経費	29,294 千円	避難所における公衆無線LAN環境整備工事等。指定避難所4ヵ所（その他施設1ヵ所）への公衆無線LANの環境整備工事（学校）等

【財政】

①当初予算（普通会計）

区分	当初予算			[参考]決算（普通会計）		
	H29年度 (千円)	対前年度 伸率 (%)	H28年度 (千円)	H27年度 (千円)	対前年度 伸率 (%)	
地方税	1,969,640	△ 1.3	1,995,239	2,040,356	△ 1.2	
地方交付税	1,258,000	1.5	1,240,000	1,375,746	2.2	
国庫支出金	440,882	△ 23.5	575,993	574,048	8.6	
県支出金	418,755	0.0	418,900	392,386	9.2	
地方債	406,000	△ 18.6	498,800	431,500	0.4	
歳入計	5,460,670	△ 5.7	5,792,223	6,082,281	4.1	
義務的経費	人件費	886,159	0.0	886,033	822,659	△ 0.9
	扶助費	739,854	△ 0.8	745,873	727,678	5.0
	公債費	427,241	0.1	426,987	443,006	△ 1.6
	小計	2,053,254	△ 0.3	2,058,893	1,993,343	1.0
物件費	1,186,657	5.2	1,127,655	1,164,911	13.1	
普通建設事業費	補助単独	69,970	△ 63.9	193,566	267,795	36.1
	単独	280,971	△ 34.7	430,075	364,354	△ 2.3
	県営等	—	—	—	37,804	74.3
歳出計	5,460,670	△ 5.7	5,792,223	5,749,282	3.7	

②主要指標（H27年度）

区分	指標等	
標準財政規模	3,911,071 千円	
実質赤字比率	—	
連結実質赤字比率	—	
実質公債費比率 (3ヵ年平均・H25～H27)	8.2 %	
将来負担比率	74.8 %	
財政力指数 (3ヵ年平均・H26～H28)	0.600	
経常収支比率 (含臨時財政対策債)	76.1 %	
経常一般財源比率	96.0 %	
実質収支比率	6.2 %	
税の徴収率 (現年課税分+滞納繰越分)	94.1 %	
積立金現在高	財政調整基金	1,579,649 千円
	減債基金	199,233 千円
	特定目的基金	454,950 千円

③決算収支（普通会計）

区分	歳入 (千円)	歳出 (千円)	歳入歳出差引 (千円)	実質収支 (千円)	実質単年度収支 (千円)	積立金現在高 (千円)	地方債現在高 (千円)
H27年度 決算	6,082,281	5,749,282	332,999	241,134	△ 25,027	2,233,832	4,929,460
H26年度 決算	5,841,562	5,542,505	299,057	161,324	△ 98,180	2,169,013	4,894,850
H25年度 決算	6,869,004	6,567,759	301,245	200,138	△ 340,726	2,099,538	4,863,247

【産業】

区分	総生産（H26年度） (百万円)		就業人口（H27.10.1） (人)	
	構成比(%)	構成比(%)	構成比(%)	構成比(%)
第一次産業	1,360	1.6	554	7.1
第二次産業	62,690	73.9	2,588	33.4
第三次産業	20,203	23.8	4,518	58.3
輸入品に課される税・関税等	611	0.7	—	—
計	84,864	100.0	7,752	100.0

【教育】

(H28.5.1現在)

【教育・福祉】

区分	幼稚園	小学校	中学校	区分	認定こども園 (H28.4.1現在)
箇所数	0 園 (0 園)	4 校 (0 校)	1 校 (0 校)	箇所数	1 園 (0 園)
児童生徒数	—	963 人	497 人	定員	100 人

【福祉】

(H28.4.1現在)

区分	保育所	特別養護 老人ホーム	養護 老人ホーム	老人福祉 センター
施設数	3 施設 (0 施設)	2 施設 (2 施設)	0 施設 (0 施設)	0 施設 (0 施設)
定員	520 人	80 人	—	—

生活保護率(人口千人あたり)(H29.1) 3.2 %

【医療】

(H27.10.1現在)

区分	病院	一般診療所	歯科診療所
施設数	1 施設 ( 50 床)	10 施設	7 施設

【公共施設整備状況】

(H27年度)

都市公園等面積（人口1人あたり）	25.5 m <sup>2</sup>	
下水道等普及率	96.8 %	
市町立施設	図書館	0 施設
	体育施設	4 施設
	公会堂・市民会館	0 施設
	公民館	0 施設
	集会所	12 施設
保健センター	1 施設	