

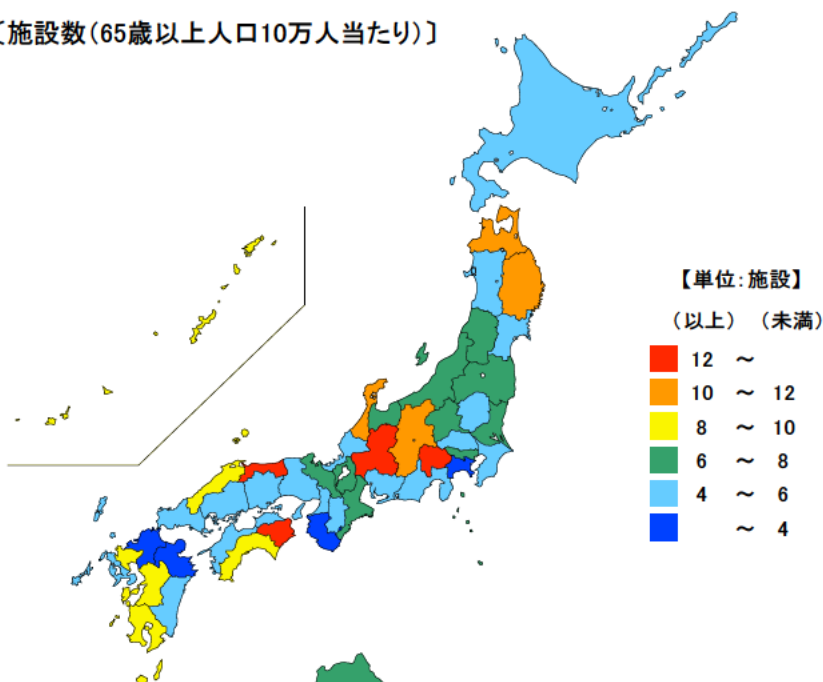
## ● 老人福祉センター数

平成28年10月1日

単位：施設

都道府県	値	順位
全 国	5.95	
鳥 取 県	13.87	1
山 梨 県	13.22	2
徳 島 県	12.18	3
岐 阜 県	12.05	4
長 野 県	11.70	5
三 重 県	6.01	23
静 岡 県	4.28	43
福 岡 県	3.02	44
神 奈 川 県	2.82	45
大 分 県	1.66	46
和 歌 山 県	0.99	47

〔施設数(65歳以上人口10万人当たり)〕



【単位：施設】

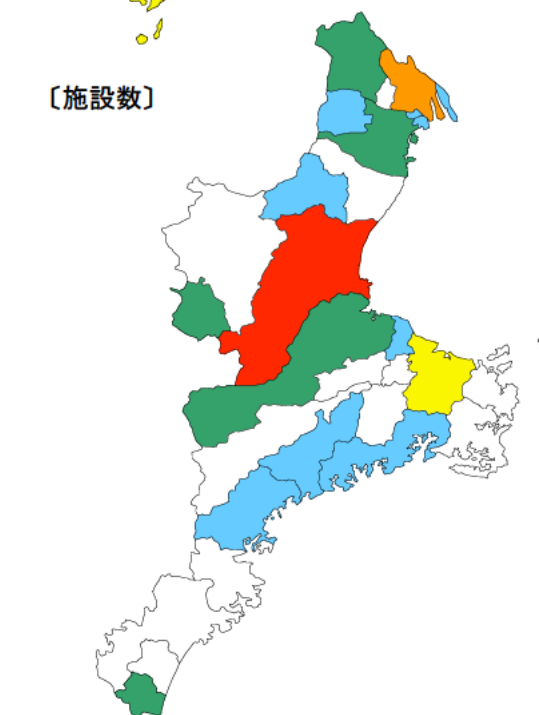
(以上) (未満)



単位：施設

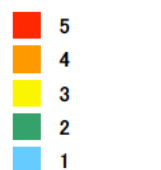
市 町	値	順位
津 市	5	1
桑 名 市	4	2
伊 勢 市	3	3
四 日 市 市	2	4
松 阪 市 市	2	4
名 張 市 市	2	4
い な べ 市 市	2	4
紀 宝 町 市	2	4
亀 山 市 市	1	9
木 曾 岬 町 市	1	9
菟 野 町 市	1	9
朝 日 町 市	1	9
川 越 町 市	1	9
明 和 町 市	1	9
大 紀 町 市	1	9
南 伊 勢 町 市	1	9
紀 北 町 市	1	9
鈴 鹿 市 市	-	-
尾 鷲 市 市	-	-
鳥 羽 市 市	-	-
熊 野 市 市	-	-
志 摩 市 市	-	-
伊 賀 市 市	-	-
東 員 町 市	-	-
多 気 町 市	-	-
大 台 町 市	-	-
玉 城 町 市	-	-
度 会 町 市	-	-
御 浜 町 市	-	-
三 重 県	31	

〔施設数〕



【単位：施設】

(以上) (未満)



※空白は設置なし

平成28年10月1日現在の三重県の65歳以上人口10万人当たりの老人福祉センター数は6.01施設で、全国順位は23位となっています。

県内では、津市が5施設、桑名市が4施設と多い一方、12市町には施設が設置されていません。

## 【資料出所】

厚生労働省「社会福祉施設等調査」

全国・都道府県の総人口：総務省統計局「人口推計」

三重県市町の総人口：三重県戦略企画部統計課「推計人口」

【算出方法】施設数÷65歳以上人口×100,000