

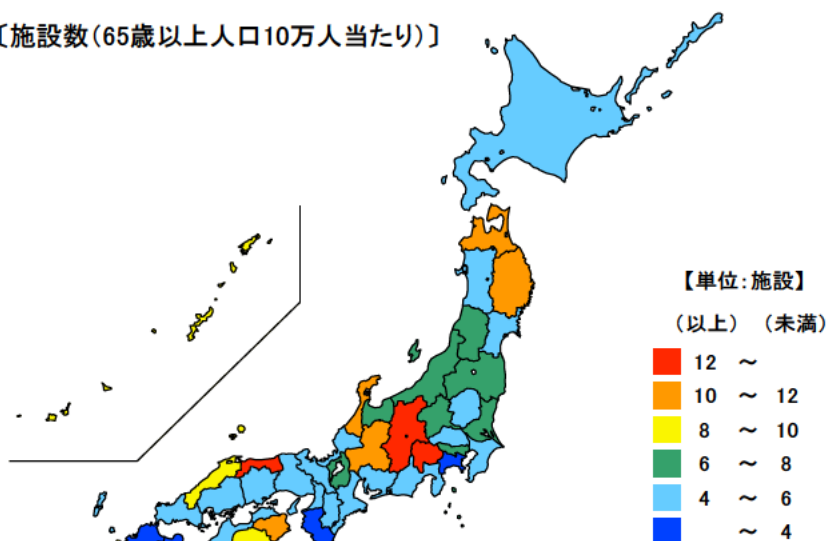
● 老人福祉センター数

平成29年10月1日

単位：施設

都道府県	値	順位
全 国	5.78	
鳥 取 県	14.29	1
長 野 県	12.36	2
山 梨 県	12.24	3
岐 阜 県	11.54	4
青 森 県	11.30	5
三 重 県	5.94	23
愛 媛 県	4.12	43
福 岡 県	2.96	44
神 奈 川 県	2.81	45
大 分 県	1.91	46
和 歌 山 県	0.99	47

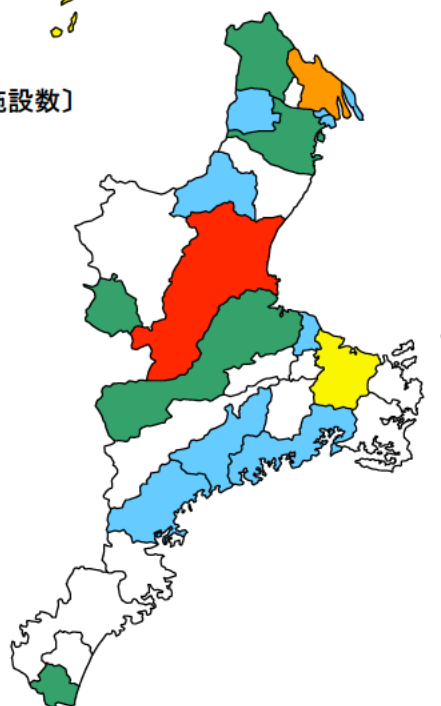
〔施設数(65歳以上人口10万人当たり)〕



単位：施設


市 町	値	順位
津 市	5	1
桑 名 市	4	2
伊 勢 市	3	3
四 日 市 市	2	4
松 阪 市	2	4
名 張 市	2	4
いなべ市	2	4
紀 宝 町	2	4
亀 山 市	1	9
木 曾 岬 町	1	9
菰 野 町	1	9
朝 日 町	1	9
川 越 町	1	9
明 和 町	1	9
大 紀 町	1	9
南 伊 勢 町	1	9
紀 北 町	1	9
鈴 鹿 市	0	-
尾 鷲 市	0	-
鳥 羽 市	0	-
熊 野 市	0	-
志 摩 市	0	-
伊 賀 市	0	-
東 員 町	0	-
多 気 町	0	-
大 台 町	0	-
玉 城 町	0	-
度 会 町	0	-
御 浜 町	0	-
三 重 県	31	

〔施設数〕



【単位：施設】

(以上) (未満)



※空白は設置なし

平成29年10月1日現在の三重県の65歳以上人口10万人当たりの老人福祉センター数は5.94施設で、全国順位は23位となっています。

【資料出所】

厚生労働省「社会福祉施設等調査」

全国・都道府県の総人口(うち65歳以上人口):総務省統計局「人口推計」

【算出方法】施設数÷65歳以上人口×100,000