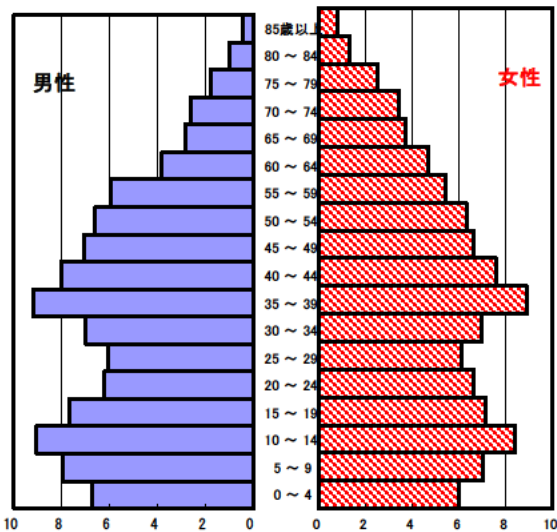


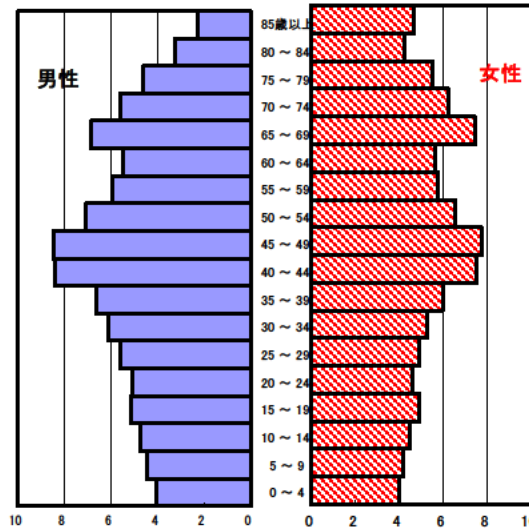
四日市市保健所管内の現状

1 人口の状況

人口ピラミッド比較
昭和60年(1985年)



平成29年(2017年)



人口静態(平成29年10月1日現在) 単位:人

	計	男性	女性
人口数	310,366	154,635	155,731
65歳以上人口	77,850	34,479	43,371
(構成比%)	25.4	22.6	28.2
	[29.0]	[26.0]	[31.8]
世帯数	130,910	[731,295]	
一世帯人数	2.37	[2.46]	

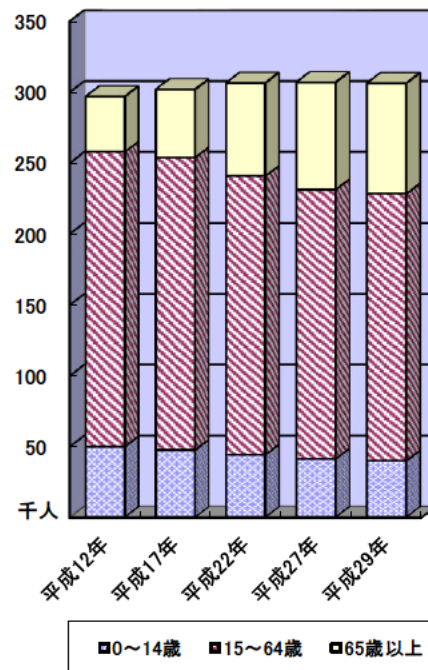
[]内は三重県 構成比は年齢不詳を除く

人口動態(平成29年)確定数 単位:人

	計	男性	女性
出生数	2,386	1,178	1,208
死亡数	2,984	1,559	1,425
出生率(人口千対)	7.69	[7.04]	
死亡率(人口千対)	9.61	[11.41]	

[]内は三重県

3区分別人口の推移



3区分別人口の推移 単位:人

	平成17年 (2005年)	平成22年 (2010年)	平成27年 (2015年)	平成29年 (2017年)
0~14歳	47,428	44,026	41,253	39,809
15~64歳	206,228	196,593	189,755	188,344
65歳以上	48,055	65,609	75,660	77,850

2 母子保健の状況

人口動態(平成29年)確定数

単位:人

	出生数		乳児死亡数(再掲)		死産数	周産期死亡数	婚姻件数	離婚件数
	低体重児	新生児						
四日市市	2,386	223	5	4	49	10	1,626	511
[率]	[7.7]	[9.3]	[2.1]	[1.7]	[20.1]	[4.2]	[5.2]	[1.6]
三重県	12,663	1,172	18	10	268	45	7,937	2,784
[率]	[7.0]	[9.3]	[1.4]	[0.8]	[20.7]	[3.5]	[4.4]	[1.5]

出生率(人口千対)、低体重児(出生百対)、乳児死亡・新生児(出生千対)

死産(出産千対)、周産期死亡(出生千対)、婚姻・離婚(人口千対)

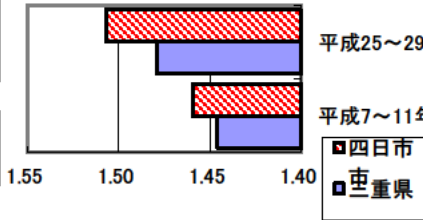
合計特殊出生率

	平成7～11年	平成25～29年
四日市市	1.46	1.51
三重県	1.45	1.48

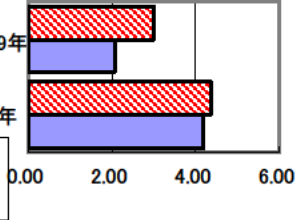
乳児死亡率(出生千対)

四日市市	4.35	3.00
三重県	4.17	2.06

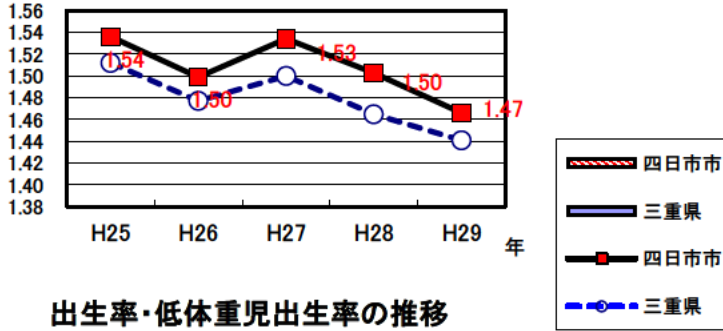
合計特殊出生率の推移



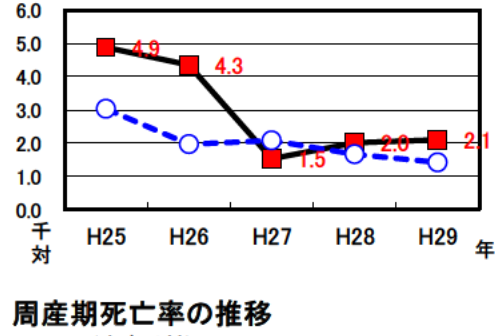
乳児死亡率の推移



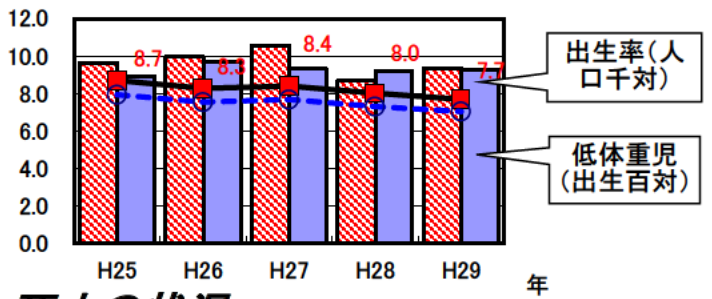
合計特殊出生率の推移



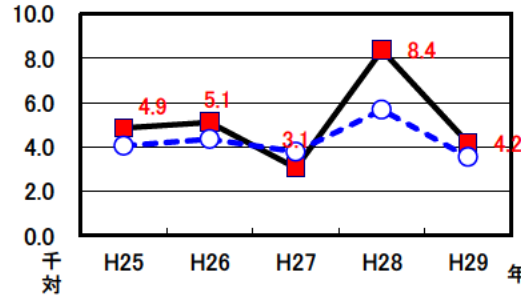
乳児死亡率の推移



出生率・低体重児出生率の推移



周産期死亡率の推移
(出産千対)



3 死亡の状況

年齢調整死亡率

人口10万対

死因	男性	女性
悪性新生物	167.3 [156.6]	90.5 [80.7]
心疾患	69.1 [65.8]	40.9 [34.7]
脳血管疾患	35.1 [36.4]	20.2 [21.8]
交通事故	5.3 [6.5]	1.6 [2.0]
肝疾患	7.1 [7.6]	3.4 [3.0]
糖尿病	6.6 [5.5]	2.9 [2.6]
高血圧	1.9 [1.5]	1.5 [1.4]

40歳～64歳における生活習慣病死亡率

人口10万対

	計	男性	女性
四日市市	170.5	201.5	138.2
三重県	178.7	228.3	129.5

直近5年間の平均

自殺者数

	計	男性	女性
四日市市	246	171	75
人口10万対	15.9	22.3	9.6
三重県	1,567	1,116	451
人口10万対	17.3	25.3	9.7

直近5年間の合計
直近5年間の平均

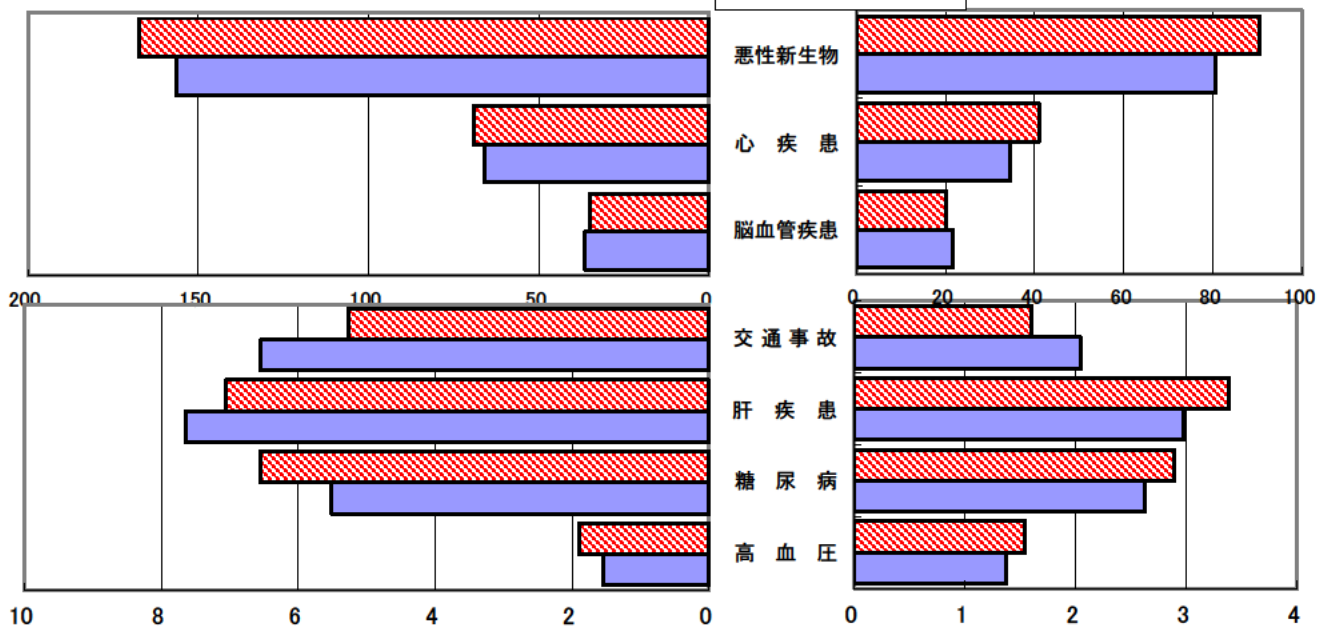
直近5年間の平均 (年齢調整は昭和60年モデル人口を使用)
[]内は三重県

年齢調整死亡率(直近5年間の平均)

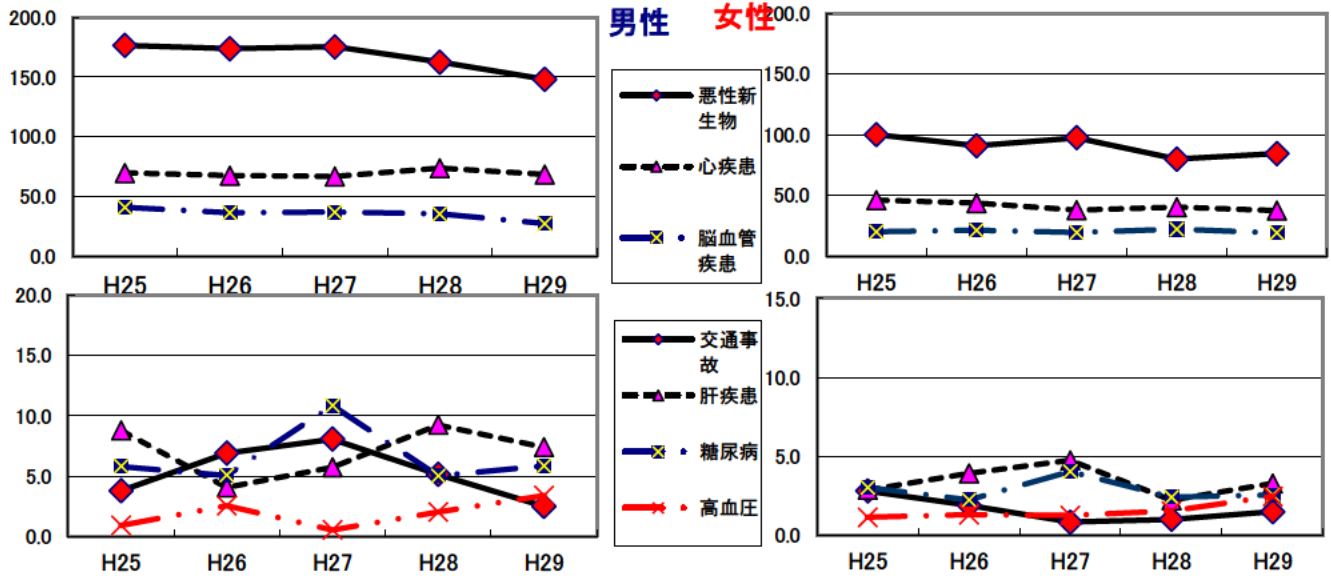
(男性)

■四日市市 ■三重県

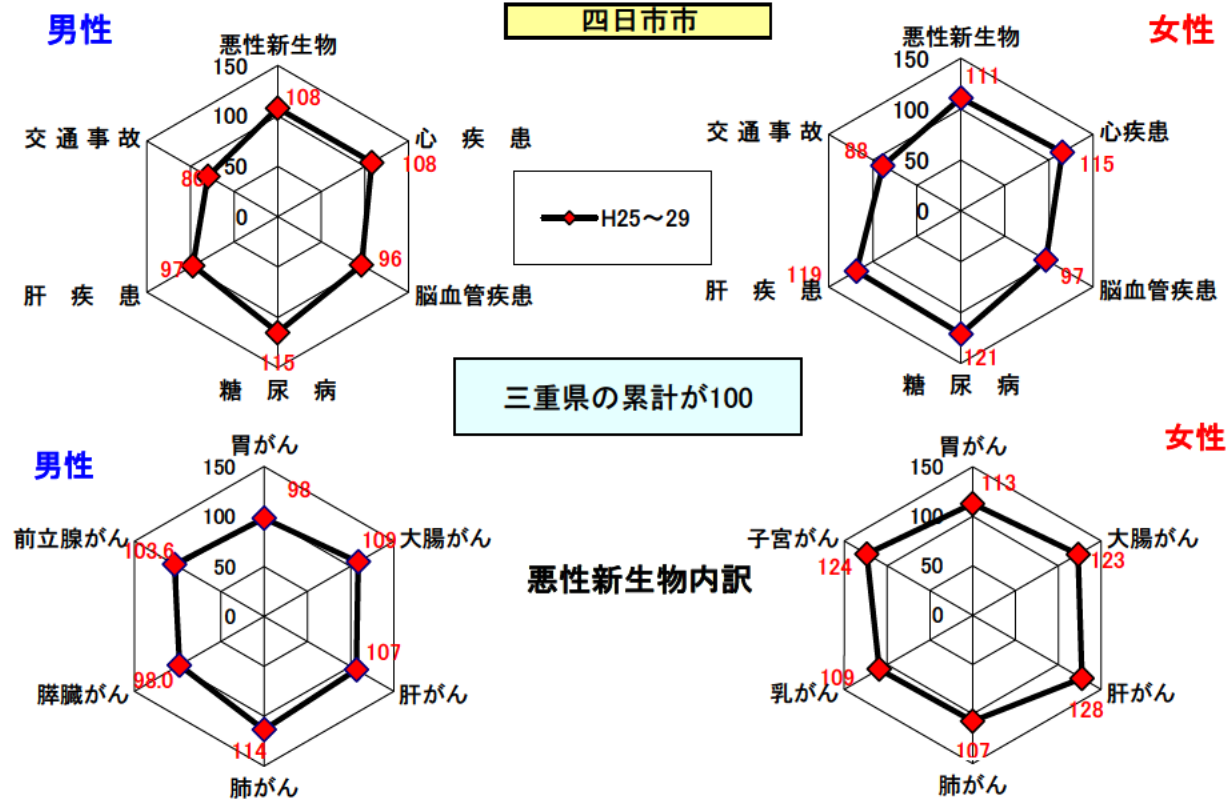
(女性)



年齢調整死亡率の年次推移



SMR(標準化死亡比)



出展: みえDataBox「人口・世帯の動き」(対象年10月1日現在)
 厚生労働省「人口動態調査交付データ」
 総務省「住民基本台帳に基づく人口、人口動態及び世帯数」(対象年1月1日)

注: SMRに使用した人口及び死亡数は当該年を含む5年間の合計

一世帯人数 = $\frac{\text{みえDataBox「人口・世帯の動き」の人口}}{\text{総務省「住民基本台帳に基づく人口、人口動態及び世帯数」の世帯数}}$