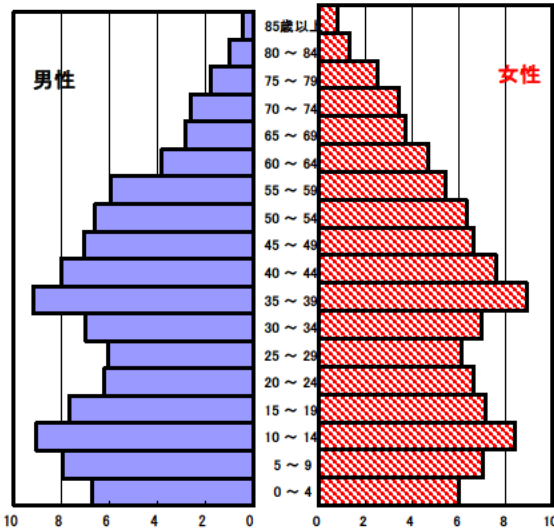


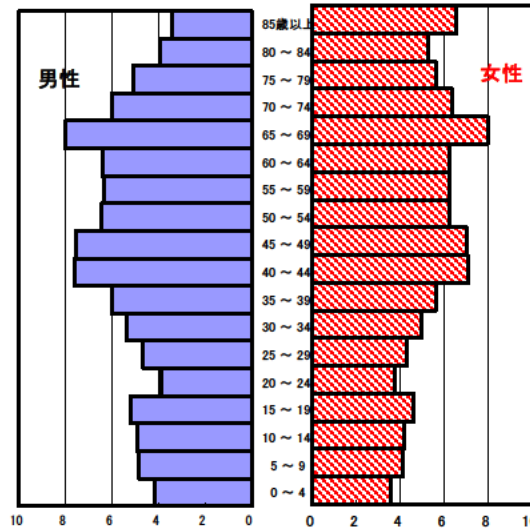
# 松阪市の現状

## 1 人口の状況

人口ピラミッド比較  
昭和60年(1985年)



平成29年(2017年)



人口静態(平成29年10月1日現在) 単位:人

	計	男性	女性
人口数	161,703	77,504	84,199
65歳以上人口	47,038	20,386	26,652
(構成比%)	29.3 [29.0]	26.5 [26.0]	31.8 [31.8]
世帯数	64,581	[731,295]	
一世帯人数	2.50	[2.46]	

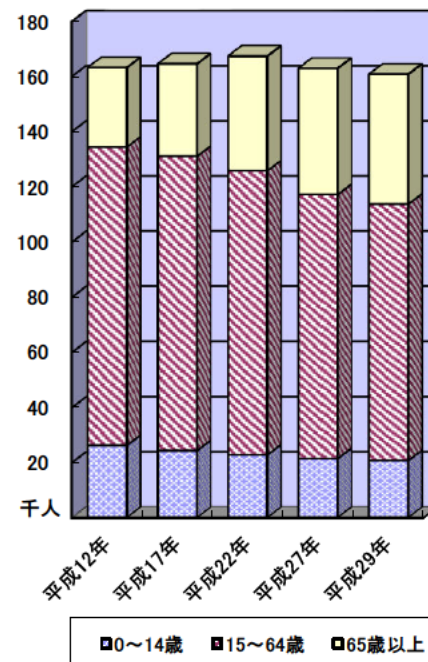
[ ]内は三重県 構成比は年齢不詳を除く

人口動態(平成29年)確定数 単位:人

	計	男性	女性
出生数	1,161	598	563
死亡数	1,906	992	914
出生率(人口千対)	7.18	[7.04]	
死亡率(人口千対)	11.79	[11.41]	

[ ]内は三重県

3区分別人口の推移



3区分別人口の推移 単位:人

	平成17年 (2005年)	平成22年 (2010年)	平成27年 (2015年)	平成29年 (2017年)
0~14歳	24,287	22,749	21,390	20,696
15~64歳	106,761	103,016	95,765	92,974
65歳以上	33,456	41,525	45,713	47,038

## 2 母子保健の状況

人口動態(平成29年)確定数

単位:人

	出生数		乳児死亡数(再掲)		死産数	周産期死亡数	婚姻件数	離婚件数
	低体重児	新生児	新生児	新生児				
松阪市	1,161	114	2	1	25	5	728	270
[率]	[7.2]	[9.8]	[1.7]	[0.9]	[21.1]	[4.3]	[4.5]	[1.7]
三重県	12,663	1,172	18	10	268	45	7,937	2,784
[率]	[7.0]	[9.3]	[1.4]	[0.8]	[20.7]	[3.5]	[4.4]	[1.5]

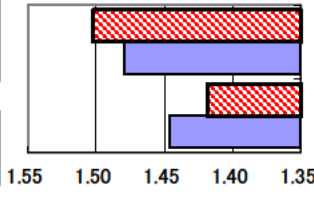
出生率(人口千対)、低体重児(出生百対)、乳児死亡・新生児(出生千対)

死産(出産千対)、周産期死亡(出生千対)、婚姻・離婚(人口千対)

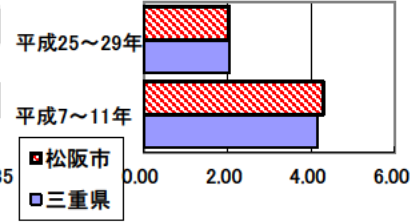
合計特殊出生率

	平成7～11年	平成25～29年
松阪市	1.42	1.50
三重県	1.45	1.48

合計特殊出生率の推移



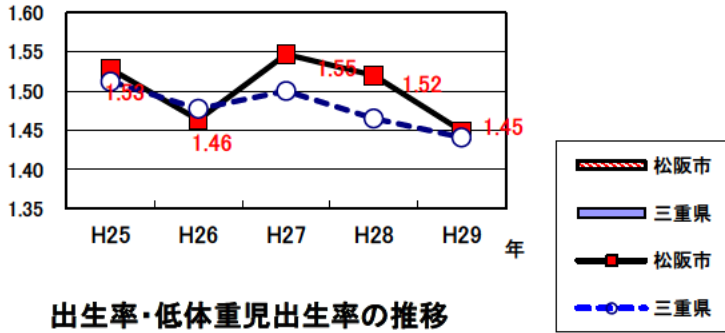
乳児死亡率の推移



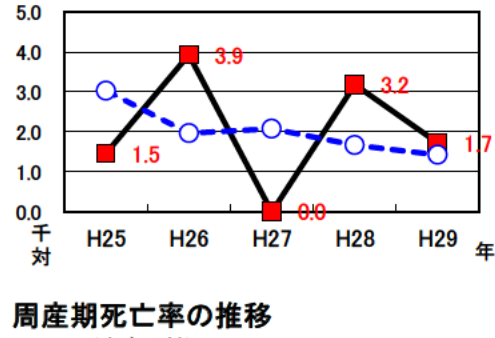
乳児死亡率(出生千対)

	平成7～11年	平成25～29年
松阪市	4.29	2.03
三重県	4.17	2.06

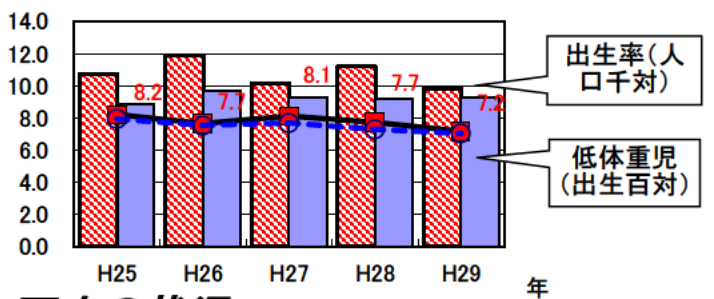
合計特殊出生率の推移



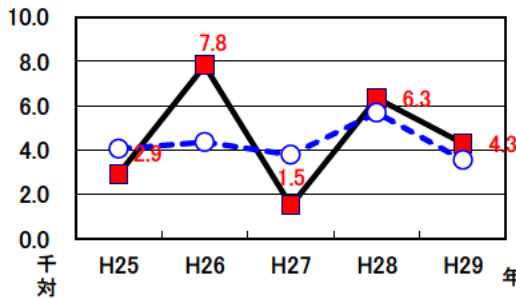
乳児死亡率の推移



出生率・低体重児出生率の推移



周産期死亡率の推移  
(出産千対)



### 3 死亡の状況

年齢調整死亡率

人口10万対

死因	男性	女性
悪性新生物	151.7 [156.6]	79.7 [80.7]
心疾患	62.5 [65.8]	35.0 [34.7]
脳血管疾患	33.6 [36.4]	24.3 [21.8]
交通事故	4.6 [6.5]	3.5 [2.0]
肝疾患	9.8 [7.6]	2.3 [3.0]
糖尿病	3.7 [5.5]	1.6 [2.6]
高血圧	1.6 [1.5]	1.2 [1.4]

40歳～64歳における生活習慣病死亡率

人口10万対

	計	男性	女性
松阪市	171.9	214.3	131.0
三重県	178.7	228.3	129.5

直近5年間の平均

自殺者数

	計	男性	女性
松阪市	160	112	48
人口10万対	19.5	28.4	11.2
三重県	1,567	1,116	451
人口10万対	17.3	25.3	9.7

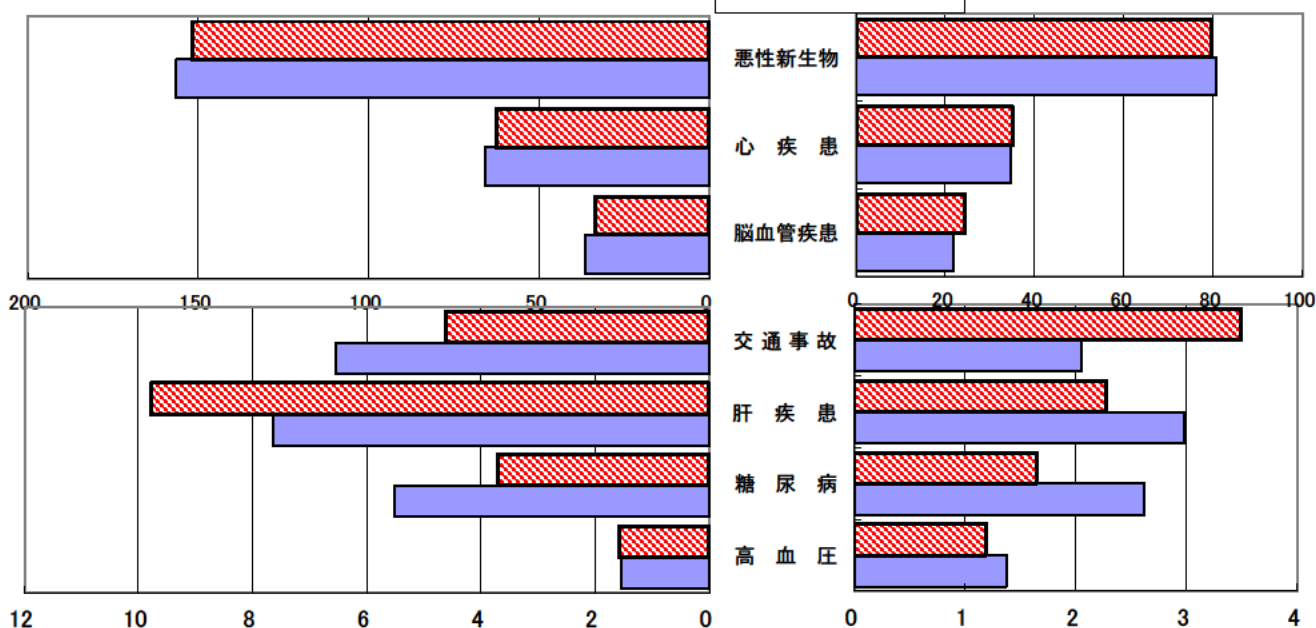
直近5年間の合計  
直近5年間の平均

直近5年間の平均 (年齢調整は昭和60年モデル人口を使用)  
[ ]内は三重県

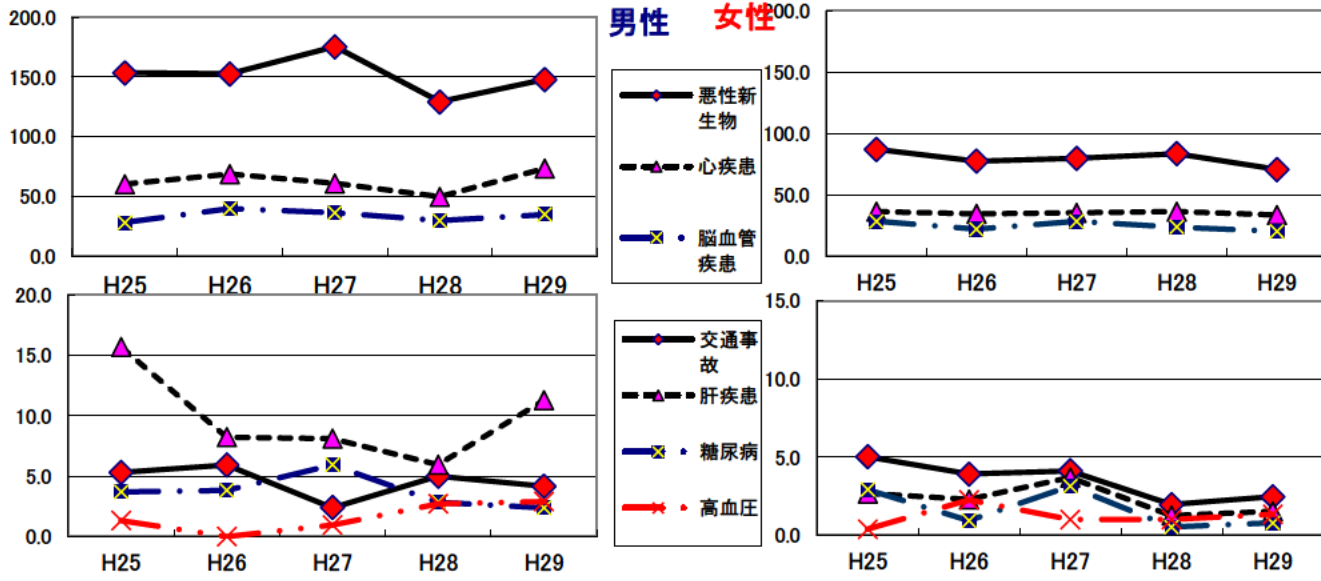
年齢調整死亡率(直近5年間の平均)

(男性)

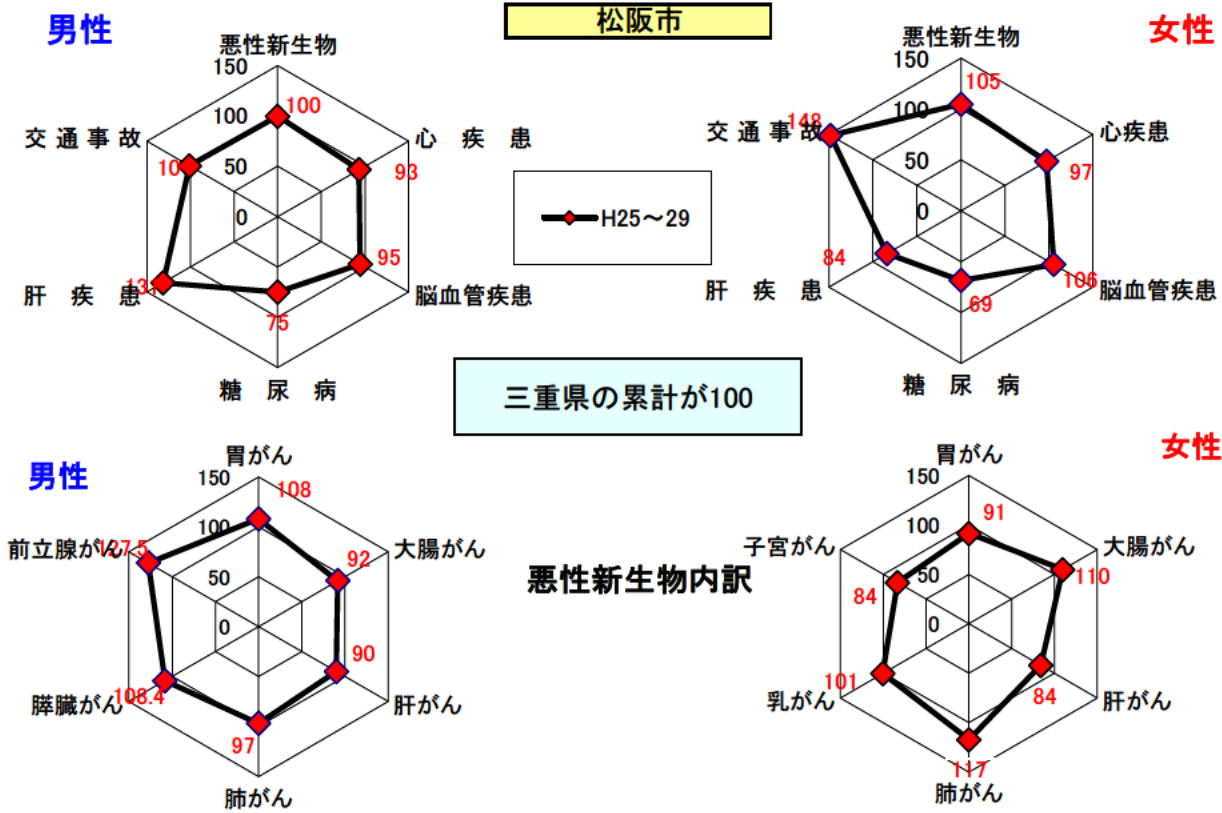
(女性)



### 年齢調整死亡率の年次推移



### SMR(標準化死亡比)



出展: みえDataBox「人口・世帯の動き」(対象年10月1日現在)  
 厚生労働省「人口動態調査交付データ」  
 総務省「住民基本台帳に基づく人口、人口動態及び世帯数」(対象年1月1日)

注: SMRに使用した人口及び死亡数は当該年を含む5年間の合計

一世帯人数 =  $\frac{\text{みえDataBox「人口・世帯の動き」の人口}}{\text{総務省「住民基本台帳に基づく人口、人口動態及び世帯数」の世帯数}}$