

物価・家計

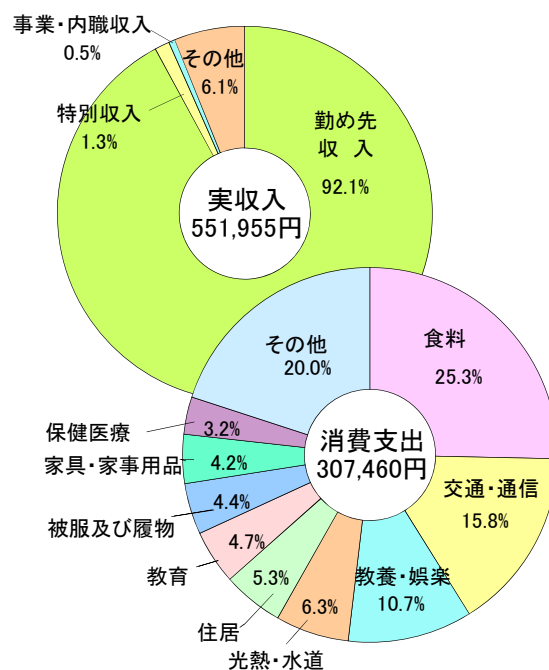
1世帯当たり年平均1ヶ月間の消費支出

平成30年の津市の勤労者世帯1世帯当たり年平均1ヶ月間の実収入の内訳をみると勤め先収入が92.1%(50万8,204円)を占めています。

また、消費支出を品目別にみると食料費の占める割合が最も大きく25.3%(7万7,877円)を占めており、次いで交通・通信費15.8%(4万8,539円)、教養娯楽費10.7%(3万3,026円)などとなっています。

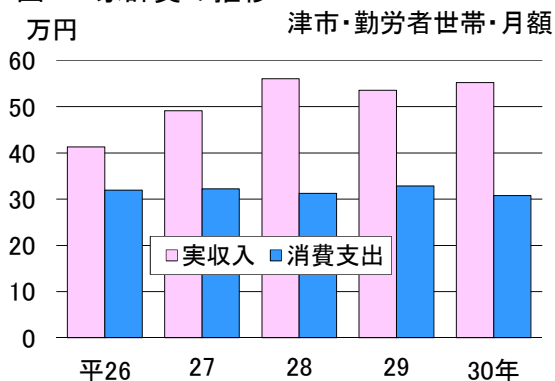
※二人以上の世帯のうち勤労者世帯の値。

図41 1世帯当たり年平均1ヶ月間の収入と支出
津市・勤労者世帯 平成30年



資料 総務省「家計調査結果」

図42 家計費の推移



資料 総務省「家計調査結果」

消費者物価

平成29年の三重県(津市)の消費者物価指数は、平成27年を100とした総合指数で100.0となりました。

総合指数の対前年上昇率の推移をみると、平成28年では0.3%の下落となりましたが、29年では、0.3%の上昇となりました。

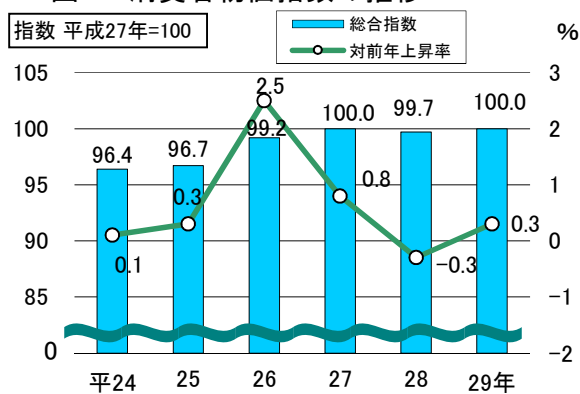
家計

平成30年の津市の勤労者世帯1世帯当たり1ヶ月平均の実収入は、55万1,955円で、前年に比べ1万6,220円(3.0%)増加しました。

また、1世帯当たり1ヶ月平均の消費支出は30万7,460円で、前年に比べ2万895円(6.4%)減少しました。

※二人以上の世帯のうち勤労者世帯の値。

図43 消費者物価指数の推移



資料 総務省統計局「消費者物価指数」