

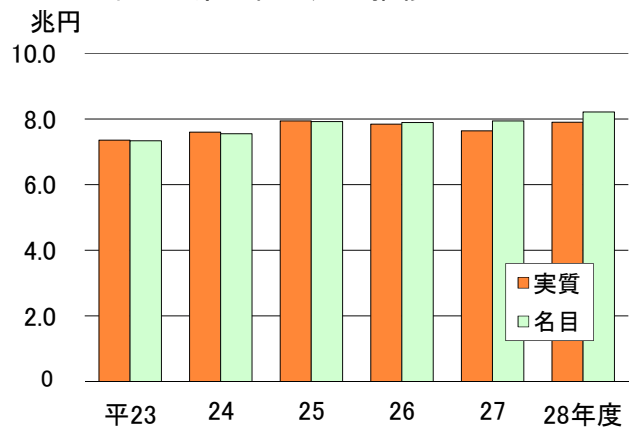
県民経済計算

県内総生産

平成28年度の県内総生産は名目で8兆2,209億円、実質で7兆9,071億円となり、対前年度比(経済成長率)は名目で3.4%増、実質は3.4%増となりました。

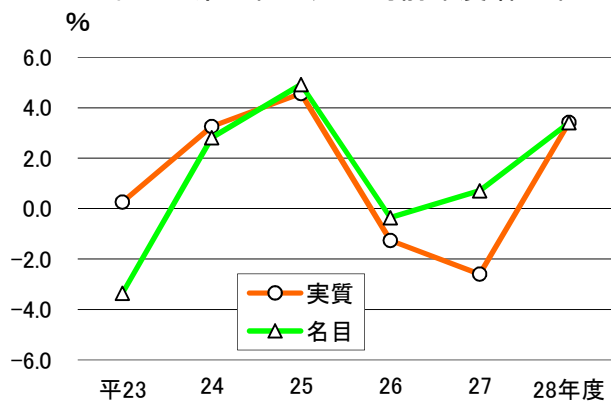
※08SNA(国民経済計算体系)による「県民経済計算推計方法ガイドライン」に基づき推計したものです。

図62 県内総生産の推移



資料 県統計課「三重県民経済計算結果」

図63 県内総生産の対前年度増加率



資料 県統計課「三重県民経済計算結果」

県内総生産(支出側)

平成28年度の県内総生産(名目)の8兆2,209億円を支出側から見てみると、民間最終消費支出は名目で4兆380億円となり、対前年度比は0.9%の減となりました。

また、政府最終消費支出は名目で1兆265億円となり、対前年度比は1.7%の減、総資本形成は名目で2兆6,807億円となり、対前年度比は5.2%増となりました。

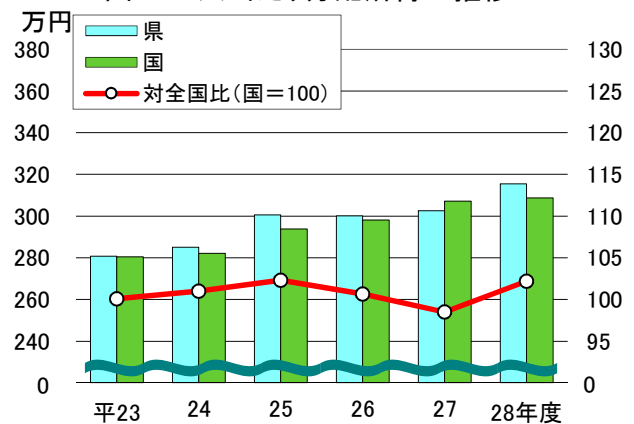
県民所得(分配)

平成28年度の県民所得は5兆7,053億円で、対前年度比は3.9%の増加となりました。

県民所得の64.0%を占める県民雇用者報酬は3兆6,540億円で、対前年度比は1.8%の増加となりました。

また、1人当たりの県民所得は、315万5千円で前年度より4.3%増加しました。1人当たりの国民所得は308万7千円で全国を100とした値は102.2となり、前年度より3.7ポイント上がりました。

図64 1人当たり分配所得の推移



資料 県統計課「三重県民経済計算結果」