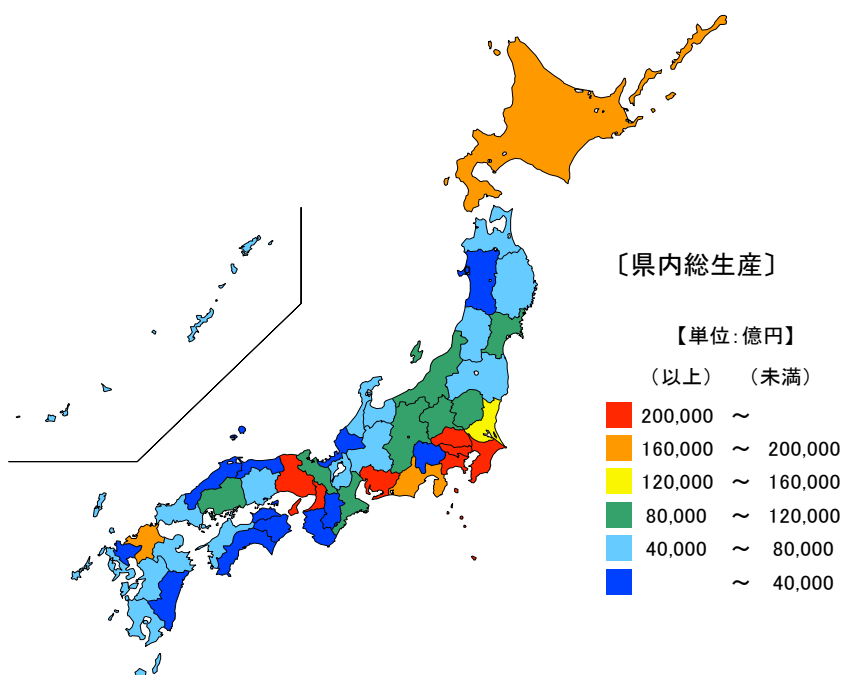


● 県内総生産及び市町内総生産額（名目）

平成28年度

単位：億円


都道府県	値	順位
全 国	5,392,543	
東京都	1,044,700	1
愛知県	394,094	2
大阪府	389,950	3
神奈川県	346,093	4
埼玉県	226,897	5
三重県	82,209	19
徳島県	30,720	43
佐賀県	28,519	44
島根県	25,206	45
高知県	24,194	46
鳥取県	18,641	47



〔県内総生産〕

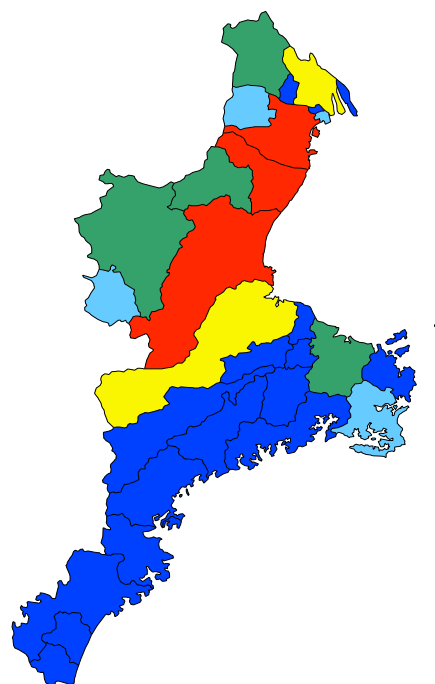
【単位：億円】

(以上) (未満)



単位：億円


市町	値	順位
四日市市	18,671	1
津市	12,408	2
鈴鹿市	9,690	3
松阪市	5,289	4
桑名市	5,109	5
伊賀市	4,940	6
伊勢市	4,643	7
いなべ市	4,131	8
亀山市	3,095	9
名張市	2,596	10
菰野町	1,593	11
志摩市	1,181	12
川越町	1,123	13
東員町	980	14
多気町	890	15
玉城町	785	16
鳥羽市	740	17
尾鷲市	617	18
明和町	565	19
朝日町	458	20
熊野市	455	21
紀北町	449	22
南伊勢町	346	23
木曾岬町	343	24
紀宝町	311	25
大台町	266	26
御浜町	247	27
大紀町	176	28
度会町	111	29



〔市町内総生産〕

【単位：億円】

(以上) (未満)



平成28年度の三重県の県内総生産額（名目）は8兆2,209億円で、全国順位は19位となっています。

県内市町の市町内総生産額（名目）は、四日市市、津市、鈴鹿市の順に多く、上位3市で県全体の約50%を占めています。

【資料出所】

全国：内閣府「2016(平成28)年度国民経済計算」

都道府県：内閣府「平成28年度県民経済計算」

三重県市町：三重県戦略企画部統計課「平成28年度三重県の市町民経済計算」

【備考】

全国値は国民経済計算の国内総生産額を掲載、各県が算出した県内総生産額の合計とは一致しない。最新年度分を公表すると、過去の年度値も全て遡及改訂するので、最新報告書の数値をご確認ください。