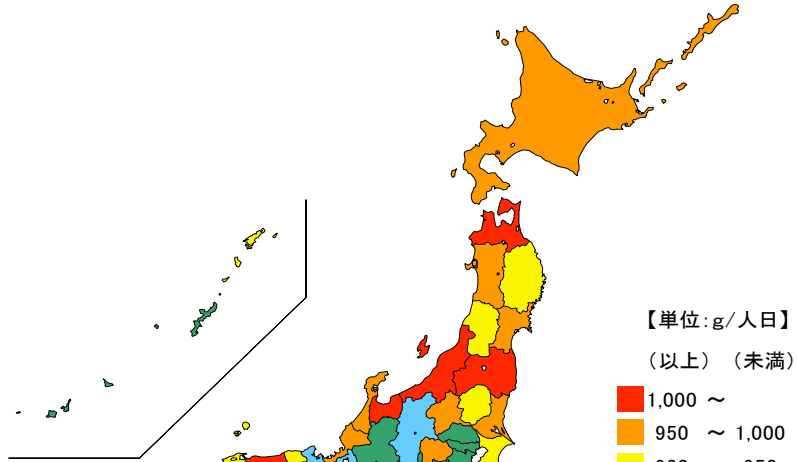


## ● ごみ総排出量(1人1日当たり)

平成29年度


単位：g/人日

都道府県	値	順位
全 国	920	
鳥 取 県	1,050	1
富 山 県	1,044	2
福 島 県	1,042	3
新 潟 県	1,017	4
青 森 県	1,002	5
三 重 県	943	23
神奈川 県	858	43
埼 玉 県	858	44
京 都 府	843	45
滋 賀 県	830	46
長 野 県	817	47



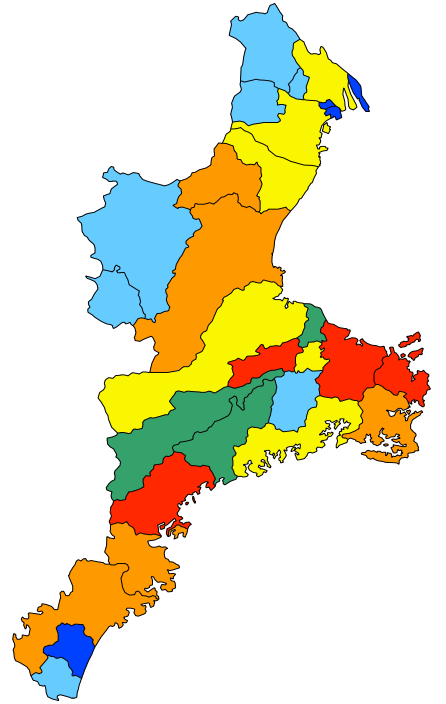
【単位：g/人日】

(以上) (未満)




単位：g/人日

市 町	値	順位
鳥 羽 市	1,368	1
紀 北 町	1,202	2
多 気 町	1,158	3
伊 勢 市	1,131	4
熊 野 市	1,035	5
志 摩 市	1,024	6
尾 鷲 市	1,022	7
亀 山 市	1,015	8
津 市	1,008	9
南伊勢 町	985	10
松 阪 市	967	11
玉 城 町	953	12
四 日 市 市	948	13
鈴 鹿 市	939	14
桑 名 市	924	15
大 台 町	888	16
明 和 町	861	17
大 紀 町	840	18
菰 野 町	795	19
紀 宝 町	791	20
度 会 町	785	21
伊 賀 市	783	22
東 員 町	759	23
いなべ 市	756	24
名 張 市	734	25
御 浜 町	683	26
木 曾 岬 町	628	27
川 越 町	573	28
朝 日 町	543	29



【単位：g/人日】

(以上) (未満)



平成29年度の三重県の1人1日当たりごみ総排出量は943グラムで、全国順位は23位となっています。

県内では鳥羽市、紀北町、多気町の順に多く、一方、朝日町、川越町、木曾岬町等は少なくなっています。

## 【資料出所】

環境省「一般廃棄物処理実態調査結果」