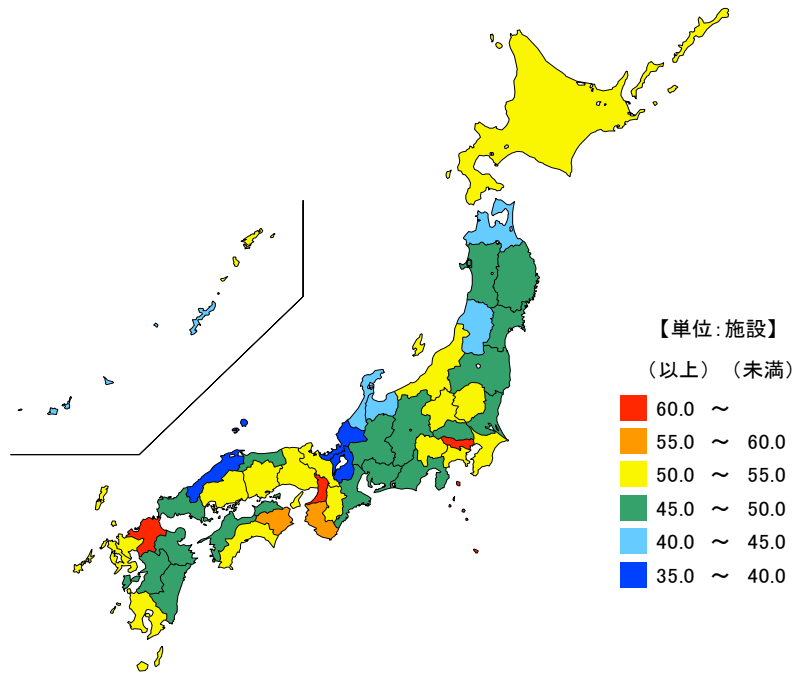


● 歯科診療所数(人口10万人当たり)

平成30年10月1日


単位：施設

都道府県	値	順位
全 国	54.3	
東 京 都	77.2	1
大 阪 府	62.6	2
福 岡 県	60.6	3
徳 島 県	58.8	4
和 歌 山 県	57.0	5
三 重 県	46.3	36
石 川 県	42.3	43
青 森 県	41.8	44
島 根 県	39.6	45
滋 賀 県	39.4	46
福 井 県	38.6	47



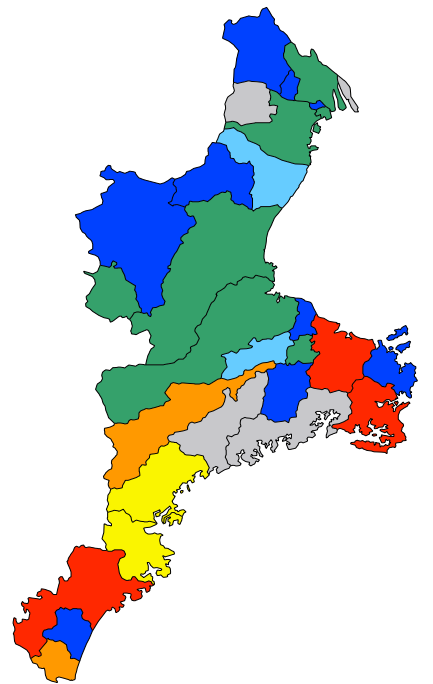
【単位：施設】

(以上) (未満)




単位：施設

市 町	値	順位
伊 勢 市	61.8	1
志 摩 市	60.9	2
熊 野 市	60.8	3
紀 宝 町	56.0	4
大 台 町	55.0	5
尾 鷲 市	53.7	6
紀 北 町	52.6	7
桑 名 市	49.3	8
津 市	49.2	9
名 張 市	48.0	10
川 越 町	47.1	11
四 日 市 市	46.0	12
松 阪 市	46.0	13
玉 城 町	45.8	14
多 気 町	41.5	15
鈴 鹿 市	40.8	16
亀 山 市	40.0	17
明 和 町	39.8	18
東 員 町	39.4	19
鳥 羽 市	38.2	20
いなべ市	37.5	21
度 会 町	37.4	22
朝 日 町	36.7	23
伊 賀 市	36.3	24
御 浜 町	36.1	25
菰 野 町	34.5	26
南伊勢町	34.2	27
木曾岬町	32.3	28
大 紀 町	12.2	29



【単位：施設】

(以上) (未満)



平成30年10月1日現在の三重県の人口10万人当たり歯科診療所数は46.3施設で、全国順位は36位となっています。

【資料出所】

厚生労働省「医療施設調査」

全国・都道府県の総人口：総務省統計局「人口推計」

三重県市町の総人口：三重県戦略企画部統計課「推計人口」

【算出方法】

$$\text{歯科診療所数} \div \text{総人口} \times 100,000$$