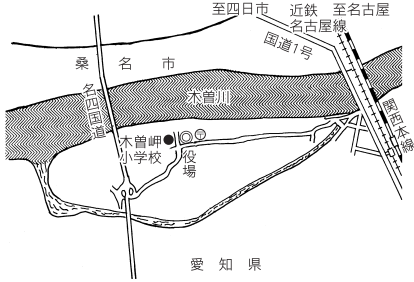


	きそさきちよう 木曾岬町		市町村コード 243035		
	〒498-8503 桑名郡木曾岬町大字西対海地251番地				
	TEL	0567-68-6100	FAX	0567-68-3792	
	URL	http://www.town.kisosaki.lg.jp/			
	Eメール	soumu@town.kisosaki.mie.jp			
町の花	スイセン	町の木	サクラ	町の鳥	—
基本構想	H26～35年度		基本計画	H26～30年度	
地域指定	中部圏				
都市宣言	交通安全の町, 青少年健全育成の町, 人権尊重の町, シートベルト着用宣言の町, 非核平和の町				
友好都市	—				
姉妹都市等	—				
役所まで	近鉄[近鉄弥富駅]から木曾岬町自主運行バス[木曾岬小学校前]下車徒歩1分				

【組織】

①議会・首長等 (H30. 4. 1)

議長		町長 (任期 H33. 5. 4 3 期目)	
			
いとう よしひろ 伊藤 好博		かとう たかし 加藤 隆	
副議長	いとう りつお 伊藤 律雄	副町長	もり きよひで 森 清秀
議員 定数	(任期 H33. 5. 17) 8 人		
内 訳	無所属8人		

②職員 (H29. 4. 1)

全職員数		一般行政職員内訳			
一般行政	52 人	議 会	2 人	労 働	0 人
教 育	10 人	総 務	16 人	農林水産	5 人
消 防	0 人	税 務	4 人	商 工	0 人
公営企業等	5 人	民 生	15 人	土 木	3 人
計	67 人	衛 生	7 人	計	52 人

【面積・人口等】

①面積 ※一部境界未確定

総面積 (H29. 10. 1)	耕 地 (H29. 7. 15)	宅 地 (H29. 1. 1)	森 林 (H29. 3. 31)
15. 74 km ²	5. 36 km ²	1. 47 km ²	0. 00 km ²

②人口及び世帯数

H27. 10. 1	H22. 10. 1	増減率	H30. 4. 1推計人口
6, 357 人	6, 855 人	△ 7. 3 %	6, 244 人
2, 174 世帯	2, 250 世帯	△ 3. 4 %	2, 292 世帯

老年人口割合 (H29. 10. 1)	32. 6 %
年少人口割合 (H29. 10. 1)	10. 1 %
外国人住民割合 (H29. 12. 31)	5. 84 %

③有権者数 (H30. 6. 1)

男	女	計
2, 614 人	2, 619 人	5, 233 人

【沿革】 (66ページに掲載しています。)

【木曾岬町の特徴】

①[祭・行事]



・ふれあい広場 (3月)
まちの産業・文化・福祉・健康をテーマに開催され、特産物の販売や模擬店、子どもに人気のアトラクションでにぎわいます。

・桜まつり (4月)

4キロ続く鍋田川堤防を1,500本の桜が咲き競い、抽選会や模擬店などでにぎわいます。



・やろまい夏祭り (8月)
出店や特設ステージでの催しです。自主的活動実行委員会 (BORRA) 企画・運営による町民手作りの納涼会です。

・町民体育祭 (10月)

町内最大のスポーツイベントで、綱引きや大縄跳びリレー競技など、知っている人も知らない人も、一緒になって楽しめます。



・秋の文化祭 (11月)
生涯学習の公民館講座などの発表、園児の作品展示などの他に小学生向けの体験コーナーなどで楽しめるイベントです。

②[マスコットキャラクター]

・トマッピー

木曾岬町の特産品「トマト」をモチーフに羽をつけ、町の飛躍を願い創作されました。愛称は町民の方々の公募により決まりました。



【主要施策（独自取組）等】

事業名等	H30当初予算額	事業概要
①木曾岬町南部地区津波避難タワー建築工事	100,742 千円	町北部地区において約100人の避難困難者が想定されていることから、これらが避難可能となる場所に、新たな指定緊急避難施設となる津波避難タワーを整備する。
②町道雁ヶ地・福崎線道路改良工事	49,000 千円	平成17年度から進められている県道木曾岬・弥富停車場線バイパス道路を結ぼうとする新たなバイパス道路を整備する。
③地方創生事業	22,700 千円	平成29年度からスタートした木曾岬わいわい市場を定期的開催することにより、町特産品の知名度向上と販売拡大、新たな産業拠点で活動できる組織や施設を設け、まちのにぎわいを創設する。

【財政】

①当初予算（普通会計）

区分	当初予算			[参考]決算（普通会計）	
	H30年度 (千円)	対前年度 伸率 (%)	H29年度◇ (千円)	H28年度 (千円)	対前年度 伸率 (%)
地方税	952,568	△ 0.6	958,799	984,993	2.5
地方交付税	860,000	1.2	850,000	893,627	△ 6.8
国庫支出金	222,646	△ 47.3	422,265	237,006	1.3
県支出金	133,778	△ 11.5	151,193	227,815	17.2
地方債	213,200	△ 53.0	453,300	1,184,300	235.7
歳入計	2,843,000	△ 36.8	4,498,300	4,264,219	16.0
義務的経費					
人件費	596,856	0.8	592,009	569,157	△ 5.9
扶助費	222,398	△ 5.0	234,130	217,566	7.6
公債費	149,532	29.1	115,795	102,212	△ 13.4
小計	968,786	2.9	941,934	888,935	△ 3.9
物件費	672,716	△ 12.5	768,502	673,322	11.3
普通補助	183,400	△ 65.3	528,640	209,030	22.0
建設単独	100,274	△ 92.1	1,262,978	1,334,291	404.9
事業費県営等	—	—	—	13,750	△ 32.1
歳出計	2,843,000	△ 36.8	4,498,300	4,167,977	19.2

②主要指標（H28年度）

区分	指標等	
標準財政規模	2,062,321 千円	
実質赤字比率	—	
連結実質赤字比率	—	
実質公債費比率 (3カ年平均・H26～H28)	3.8 %	
将来負担比率	—	
財政力指数 (3カ年平均・H27～H29)	0.522	
経常収支比率 (含臨時財政対策債)	81.8 %	
経常一般財源比率	96.4 %	
実質収支比率	4.5 %	
税の徴収率 (現年課税分+滞納繰越分)	96.4 %	
積立金 現在高	財政調整基金	2,261,421 千円
	減債基金	487,800 千円
	特定目的基金	1,345,491 千円

③決算収支（普通会計）

区分	歳入 (千円)	歳出 (千円)	歳入歳出差引 (千円)	実質収支 (千円)	実質単年度収支 (千円)	積立金現在高 (千円)	地方債現在高 (千円)
H28年度 決算	4,264,219	4,167,977	96,242	92,382	△ 59,811	4,094,712	2,942,091
H27年度 決算	3,677,211	3,496,002	181,209	162,279	61,255	4,292,422	1,845,707
H26年度 決算	2,799,703	2,616,300	183,403	173,437	△ 34,131	3,763,651	1,595,186

【産業】

区分	総生産（H27年度）		就業人口（H27.10.1）	
	(百万円)	構成比(%)	(人)	構成比(%)
第一次産業	1,323	4.1	398	11.3
第二次産業	19,577	61.1	1,141	32.5
第三次産業	10,988	34.3	1,946	55.5
輸入品に課される税・関税等	169	0.5	—	—
計	32,057	100.0	3,509	100.0

【教育】

(H29.5.1現在)

【教育・福祉】

区分	幼稚園	小学校	中学校	区分	認定こども園 (H30.4.1現在)
箇所数	2園 (0園)	1校 (0校)	1校 (0校)	箇所数	0園 (0園)
児童生徒数	50人	304人	150人	定員	—

【福祉】

(H30.4.1現在)

区分	保育所	特別養護 老人ホーム	養護 老人ホーム	老人福祉 センター
施設数	1施設 (0施設)	1施設 (1施設)	0施設 (0施設)	1施設 (0施設)
定員	110人	62人	—	—

生活保護率(人口千人あたり)(H30.4) 3.7 %

【医療】

(H28.10.1現在)

区分	病院	一般診療所	歯科診療所
施設数	0施設 (0床)	3施設	2施設

【公共施設整備状況】

(H28年度)

都市公園等面積（人口1人あたり）	10.9 m ²	
下水道等普及率	99.7 %	
市町立施設	図書館	0施設
	体育施設	3施設
	公会堂・市民会館	0施設
	公民館	1施設
	集會施設	9施設
保健センター	1施設	