

エネルギー・水道

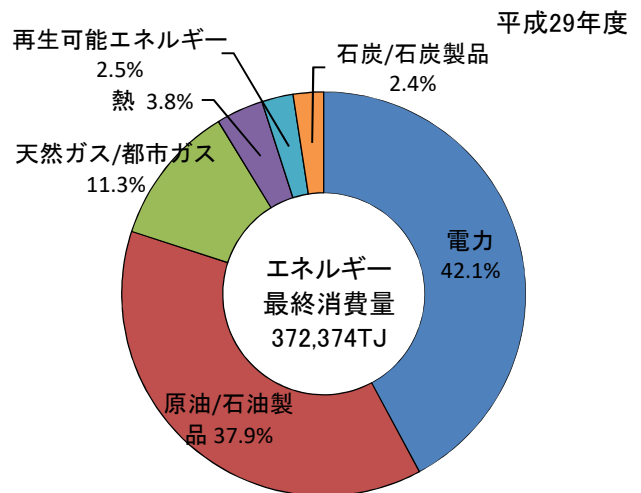
エネルギー

平成29年度の最終エネルギー消費量は37万2,374TJ(テラジュール)でした。

エネルギー種別では電力42.1%(15万6,948TJ)、原油/石油製品37.9%(14万966TJ)、天然ガス/都市ガス11.3%(4万1,944TJ)が多く使われており、これらで91.3%を占めています。

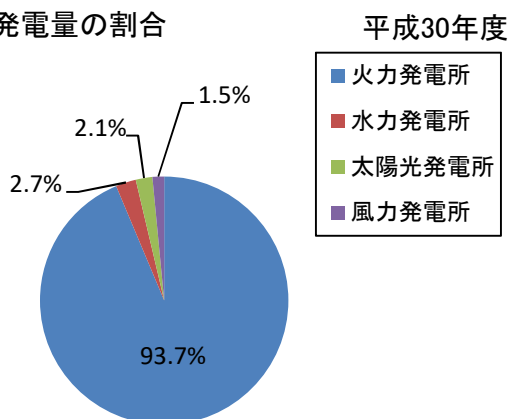
また、業種別でエネルギーの消費が多いのは製造業で、66.4%(24万7,279TJ)を消費しています。

図29 エネルギー種別最終エネルギー消費量



資料 資源エネルギー庁「都道府県別エネルギー消費統計」

図30 発電量の割合



資料 資源エネルギー庁「電力調査統計」

電気

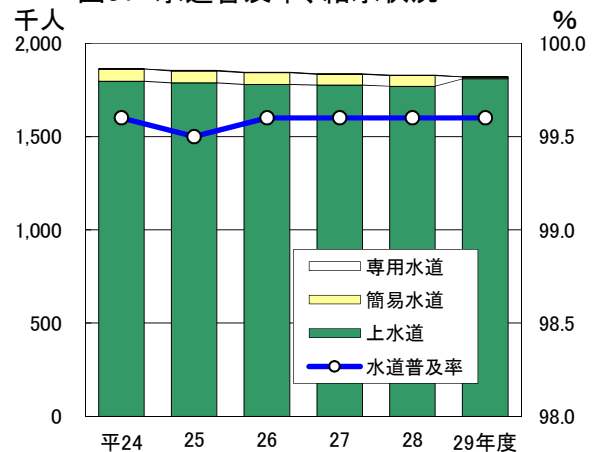
平成30年度の発電実績は226億9,112万kWhでした。発電所別では、火力発電所93.7%(212億5,386万kWh)、水力発電所2.7%(6億379万kWh)、太陽光発電所2.1%(4億8,660万kWh)、風力発電所1.5%(3億4,687万kWh)となっています。

水道

平成29年度末現在の水道普及率は99.6%(給水人口182万人)で前年からほぼ横ばいでした。普及の内訳をみると、上水道99.0%(同181万人)、簡易水道0.5%(同9千人)、専用水道0.1%(同1千人)となっています。

また、上水道の年間給水量をみると、平成29年度は2億5,313万立方メートルで、前年度に比べ3.4%増加しました。なお、1日最大給水量は78万立方メートル、1人1日最大給水量は432リットルとなっています。

図31 水道普及率、給水状況



資料 県大気・水環境課