

令和元年度版

三重県の母子保健



「健やか親子いきいきプランみえ」

母子保健報告(平成30年度実績)

令和2年6月

三重県

1 「健やか親子いきいきプランみえ」



「健やか親子いきいきプランみえ(第2次)～地域のやさしさが、あなたに健やかな出産・育児を届けます～」の概要

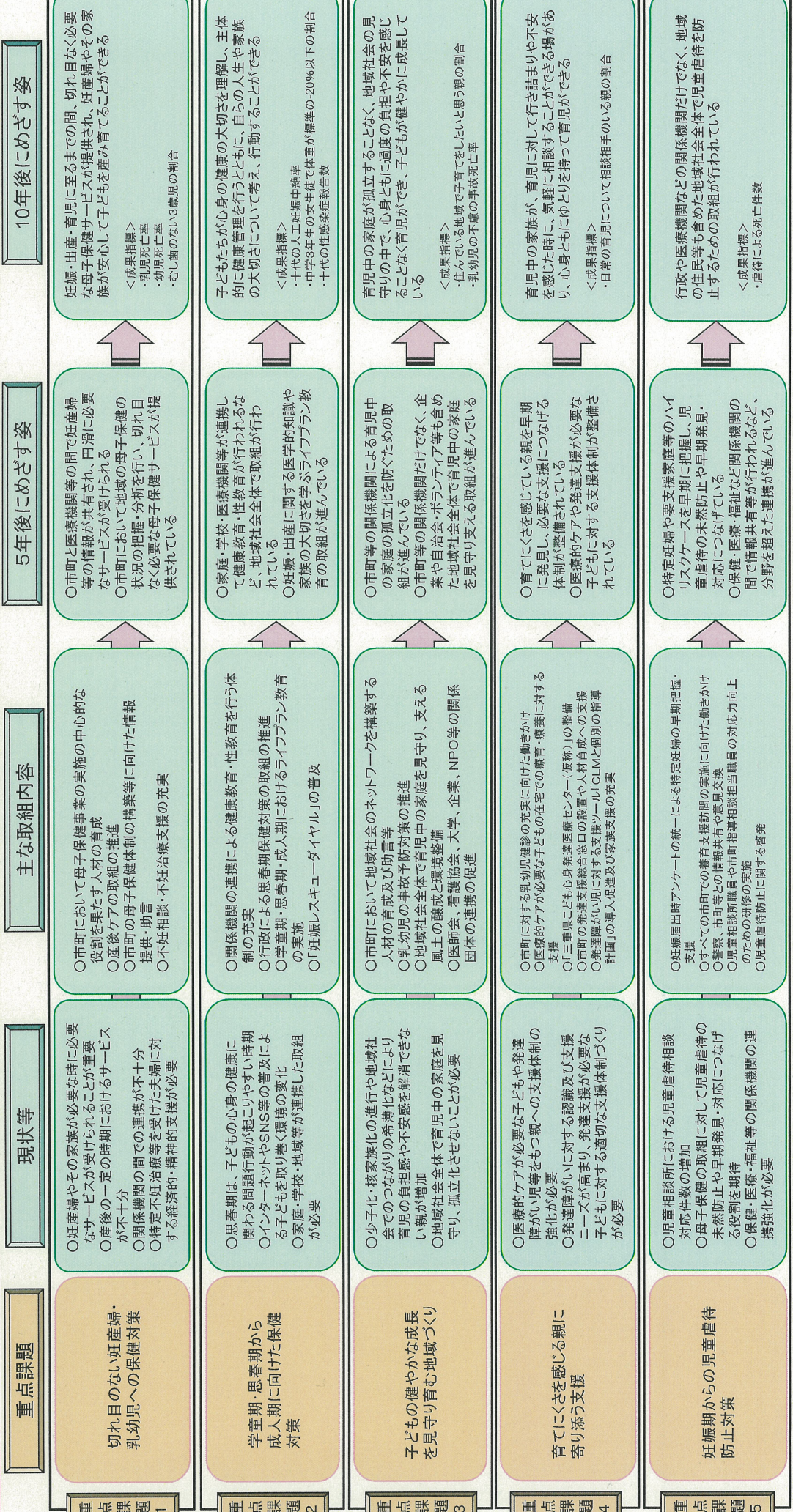
＜基本理念＞ 子どもを産み、育てる人にも寄り添い、すべての子どもが健やかに育つ三重

＜取組の推進体制＞

「出産・育児まるっとサポートみえ」(三重県版ネウボラ)により取組を推進
県内のどの地域においても妊産婦やその家族が必要な時に必要なサービスを受けられることができる新たな三重県の出産・育児支援体制

＜取組の推進に向けた4つの視点＞

- ①継続的な支援：妊娠前から子育て期にわたって切れ目のない母子保健サービスを提供する
- ②ワンストップの支援：関係機関のネットワークにより情報が市町の相談窓口を集約され、速やかにサービスをコーディネートできる
- ③予防的支援：ポピュレーションアプローチの観点から、すべての妊産婦等の状況を早期に把握し、必要な支援につなげる
- ④家族支援：母子だけでなく、父親や祖父母等の家族に対しても必要なサービスを提供する



「出産・育児まるっとサポートみえ」(三重県版ネットワーク)

<「健やか親子いきいきプランみえ(第2次)」の基本理念>
子どもを産み、育てる人にも寄り添い、すべての子どもが健やかに育つ三重

<現状・課題>

- 地域社会でのつながりの希薄化等による育児中の家庭の孤立化
- 育児の負担感や育児不安を抱える親・家族が増加
- 産後の一定期間におけるサービスが不十分
- 関係機関の間での情報共有などの連携が不十分

<取組の推進に向けた4つ視点>

- ①継続的な支援
- ②フロンティアの支援
- ③予防的支援
- ④家族支援

市町の体制整備に向けた取組を支援

「出産・育児まるっとサポートみえ」により取組を推進

県内などの地域においても妊産婦やその家族が必要な時に必要なサービス受けることができる新たな三重県の出産・育児支援体制

「出産・育児まるっとサポートみえ」の取組が進められることにより・・・

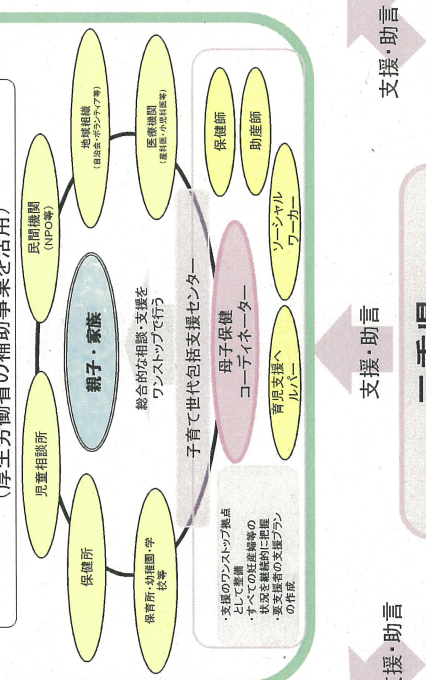
- ☆妊娠・出産から育児に至るまでの間、切れ目なく必要なサービスが受けられます
- ☆市町の窓口で出産・育児に関する相談支援をワンストップで受けられます
- ☆すべての人が地域の身近なところで気軽に出産・育児のサポートが受けられます
- ☆母親と子どもだけでなく、父親や祖父母等の家族も必要なサポートが受けられます

「出産・育児まるっとサポートみえ」のイメージ

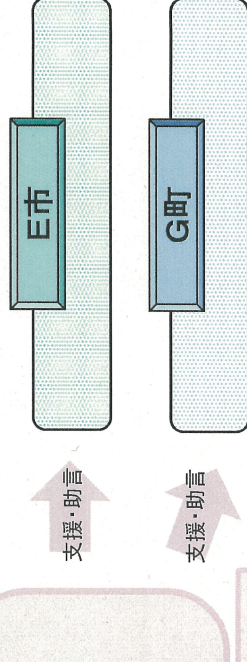
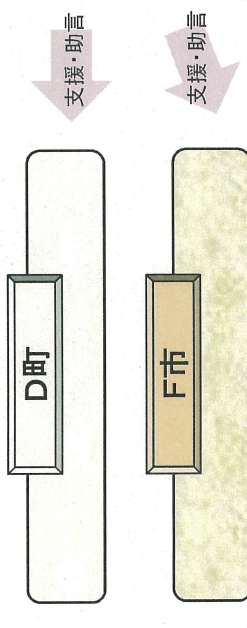
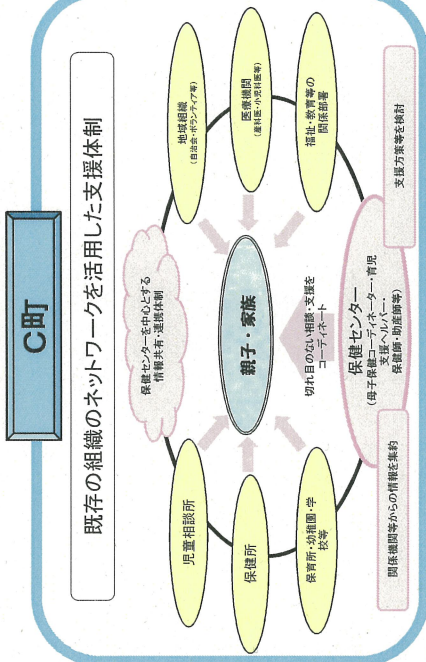
すべての市町において切れ目のない母子保健サービスが提供されている



A市 子育て世代包括支援センターによる支援体制 (厚生労働省の補助事業を活用)



C町 それぞれの市町で地域の強みを活かした母子保健体制が整備されている



三重県

- <県の役割=市町の体制整備に向けた取組を支援>
- 母子保健コーディネーター等の人材育成及び活用促進
 - 母子保健体制構築アドバイザーによる市町支援
 - ・母子保健に関するデータの収集・分析及び市町への情報提供
 - ・市町の母子保健体制の構築等に向けた情報提供や助言
 - 思春期ライフプラン教育や不妊・不育症治療に対する助成制度等の充実
 - 県医師会・県産婦人科医会、県小児科医会等の関係機関との総合調整
 - 地域社会全体で育児中の家庭を支える風土の醸成等

画一的な支援体制の整備を図るのではなく、個々の地域の実情に応じた多様な支援体制の整備を支援する

「健やか親子いきいきプランみえ(第2次)」の中間評価について

本計画は、計画期間の中間年である令和元（2019）年度にこれまでの進捗状況进行评估し、必要に応じた見直しを行うこととなっています。

中間評価にあたっては、5つの重点課題のもとに設定された各指標について、計画策定から現在までの進捗状況を把握したうえで、三重県医療審議会健やか親子推進部会において審議をおこないました。

1 指標の達成状況

各重点課題の成果指標 10 項目中、改善が見られたのは5項目で、うち3項目は中間評価時の目標を達成しました。一方で変わらない指標が4項目、悪くなっている指標が1項目ありました。

取組指標については、全 17 項目中 15 項目が改善し、うち8項目については目標を達成しました。一部の指標については、最終評価時の目標も達成しており、目標の上方修正や指標の見直しの対象としています。なお悪くなっている指標は1項目であり、取組指標については全体的に改善傾向が見られます。

成果指標

	総数	重点課題1 切れ目のない妊産婦・乳幼児への保健対策	重点課題2 学童期・思春期から成人期に向けた保健対策	重点課題3 子どもの健やかな成長を見守り育む地域づくり	重点課題4 育てにくさを感じる親に寄り添う支援	重点課題5 妊娠期からの児童虐待防止対策
目標を達成した指標	3 (30.0%)	2	1	0	0	0
目標に達していないが改善した指標	2 (20.0%)	1	1	0	0	0
変わらない指標	4 (40.0%)	0	1	2	1	0
悪くなっている指標	1 (10.0%)	0	0	0	0	1

取組指標

	総数	重点課題1 切れ目のない妊産婦・乳幼児への保健対策	重点課題2 学童期・思春期から成人期に向けた保健対策	重点課題3 子どもの健やかな成長を見守り育む地域づくり	重点課題4 育てにくさを感じる親に寄り添う支援	重点課題5 妊娠期からの児童虐待防止対策
目標を達成した指標	8 (47.1%)	3	0	2	1	2
目標に達していないが改善した指標	7 (41.2%)	3	2	0	2	0
変わらない指標	1 (5.9%)	1	0	0	0	0
悪くなっている指標	1 (5.9%)	0	1	0	0	0

2 課題別の指標の評価

重点課題1 切れ目のない妊産婦・乳幼児への保健対策

(めざす姿) <5年後> (令和元年度)

- 市町において、保健センター、子育て支援センター、医療機関等の関係機関の間で妊産婦やその家族についての情報が共有されており、どの窓口にも相談をしても円滑に必要な母子保健サービスが受けられる体制が整備されています。
- 市町において、それぞれの地域の母子保健の状況を把握し、取組の内容や推進体制等についての強みや弱みを分析したうえで、地域の実情に応じて切れ目なく必要な母子保健サービスが提供されています。

(1) 各指標及び進捗状況

※評価：達成◎ 改善○ 変化なし△ 悪化×

	目 標 項 目	計画策定時 (H26)	直近の値	評 価	中間評価 目標	最終評価 目標
成 果 指 標	乳児死亡率（出生千対）	3.0 (H25)	1.7 (H30)	◎	減少	減少
	幼児（1歳から4歳）死亡率 （人口10万対）	19.2 (H25)	11.1 (H30暫定値)	◎	減少	減少
	むし歯のない3歳児の割合 ※1	81.0% (H25年度)	84.7% (H30年度) (暫定値)	○	86%	90%
取 組 指 標	妊娠期から子育て期にわたる総合的な相談窓口が整備されている市町数	22市町 (H26年度)	29市町 (R元年度)	◎	29市町	29市町
	乳幼児健診の受診率	97.1% (4か月児) 91.2% (10か月児) 97.8% (1歳6か月児) 95.8% (3歳児) (H25年度)	97.4% (4か月児) 93.2% (10か月児) 98.2% (1歳6か月児) 96.7% (3歳児) (H30年度)	○	増加	増加

取組指標	乳幼児健診の未受診者のフォロー率	95.4% (4か月児) 89.9% (10か月児) 95.3% (1歳6か月児) 91.2% (3歳児) (H25年度)	99.6% (4か月児) 99.6% (10か月児) 99.7% (1歳6か月児) 98.9% (3歳児) (H30年度)	○	100%	100%
	訪問・通所・宿泊等による産後ケアを実施できる体制がある市町数	2市町 (H26年度)	27市町 (R元年度)	◎	13市町	24市町
	妊娠届出時等に医療機関と情報提供等の連携をした市町数	22市町 (H26年度)	29市町 (R元年度)	◎	29市町	29市町
	フッ化物歯面塗布を実施している市町数	22市町 (H25年度)	23市町 (H30年度)	△	29市町	29市町
	県独自のすべての不妊治療助成事業に取り組む市町数	5市町 (H26年度)	17市町 (R元年度)	○	20市町	29市町
参考指標	周産期死亡率(出産千対) 及び妊産婦死亡率(出産10万対)	4.1 (H25周産期) 0.0 (H25妊産婦)	2.9 (H30周産期) 7.8 (H30妊産婦)	—	—	—
	妊娠11週以下での妊娠の届出率	93.4% (H25年度)	94.3% (H30年度)	—	—	—
	1歳6か月児健診時までに麻疹(MR)の予防接種を終了している人の割合	93.5% (H25年度)	95.1% (H30年度)	—	—	—
	仕上げ磨きをする親の割合	68.1% (1歳6か月児) (H26年度) ※2	71.0% (1歳6か月児) (R元年度)	—	—	—

	285 件 (相談件数) 2,453 件 (助成件数) (H25 年度)	114 件 (相談件数) 2,342 件 (助成件数) (H30 年度)	—	—	—
「不妊相談センター」への相談件数及び特定不妊治療費助成件数					

※1 平成 25 年度母子保健報告、平成 26 年度以降は、地域保健・健康増進事業報告の値。
(厚生労働省が後者に統一したことによる。)

※2 平成 26 年度の数值は、平成 26 年度厚生労働科学研究(山縣班)親と子の健康度調査(追加調査)による。(県内 10 市町における抽出調査)

(2) 評価と課題

【成果指標】

「乳児死亡率」は、平成 25 年の 3.0 から平成 30 年には 1.7 (全国 33 位) と減少し、全国値よりも低い値で推移するようになっていました。また、「幼児死亡率」についても、平成 25 年の 19.2 から平成 30 年は 11.1 と減少しています。この 2 指標は目標を減少としているため、目標を達成したと評価しました。引き続き、更なる減少をめざして取組を進めていく必要があります。

「むし歯のない 3 歳児の割合」については、平成 25 年度の 81.0% から平成 30 年度は 84.7% と中間評価目標の 86% には達しなかったものの、改善傾向にあります。引き続き、最終評価目標の 90% をめざし取組を進めていく必要があります。

【取組指標】

「妊娠期から子育て期にわたる総合的な相談窓口が整備されている市町数」は、平成 29 年度より全市町が実施しており、目標を達成したため、指標の見直しの対象とします。

「乳幼児健診の受診率」は、いずれの健診においても平成 25 年度の値からは改善しました。「乳幼児健診の未受診者のフォロー率」については、概ね改善傾向がみられるものの、目標の 100% は達成できませんでした。引き続き、目標を達成するため市町への支援等を続けていく必要があります。

「訪問・通所・宿泊等による産後ケアを実施できる体制がある市町数」については、順調に増加し、令和元年度は 27 市町と最終評価目標も達成しました。そのため、指標の見直しの対象とします。また、「妊娠届出時等に医療機関と情報提供等の連携をした市町数」についても、平成 29 年度から 29 市町となり目標を達成しています。

「フッ化物歯面塗布」を実施している市町数は、平成 30 年度は 23 市町と 1 市町増加しましたが、年により増減があり、改善は見られませんでした。引き続き取組を進めていく必要があります。

「県独自のすべての不妊治療助成事業に取り組む市町数」については、令和元年度は 17 市町と増加しているものの、目標の 20 市町を達成することはできませんでした。目標の達成に向け、市町への働きかけと支援を続けていく必要があります。

(3) 今後の取組

- ◎ 地域の実情に応じた切れ目のない母子保健体制の構築をめざし、母子保健体制構築アドバイザーによる市町支援を行うとともに、市町の母子保健サービスの中心的な役割を担う母子保健コーディネーターを計画的に育成します。
- 産婦健康診査事業実施マニュアル等の活用により市町の産後ケア・産婦健診の取組を支援し、みえ出産前後からの親子支援事業等とあわせ妊娠期から子育て期にわたる切れ目のない支援体制を整備します。
- 乳幼児のむし歯の予防や健全な口腔機能の発育のため、市町での歯科保健活動を支援します。
- ◎ 不妊症や不育症等の相談及び経済的支援に対応するため、不妊専門相談センターにおける不妊相談及び特定不妊治療等に対する助成を行います。また、小児、思春期、若年のがん患者が妊娠の希望をあきらめず、将来子どもを産み育てる希望がかなえられるよう、経済的負担の軽減を図るため、妊孕性温存治療費に対する助成を行います。
- ◎ 企業における不妊治療への理解を深め、不妊治療を受けやすい環境づくりを推進するため、関係機関との連携により、企業に対する相談体制を整備するとともに、セミナー等による啓発活動に取り組みます。
- ◎ 予防可能な子どもの死亡を減らすため、関係機関や専門家で死因を多角的に究明し予防策を検討します。

重点課題2 学童期・思春期から成人期に向けた保健対策

(めざす姿) <5年後> (令和元年度)

- 家庭・学校・医療機関等が連携して健康教育や性教育を行うなど、地域社会全体で学童期・思春期の保健対策の取組が行われています。
- 妊娠・出産の適齢期などについての医学的な知識を持ち、家族の大切さなどについて理解したうえで、自らの生き方について考えることができる人を育てるためのライフプラン教育の取組が進んでいます。

(1) 各指標及び進捗状況

※評価：達成◎ 改善○ 変化なし△ 悪化×

	目 標 項 目	計画策定時 (H26)	直近の値	評 価	中間評価 目標	最終評価 目標
成 果 指 標	十代の人工妊娠中絶率 (20歳未満女子人口千対)	5.9 (H25)	4.4 (H30)	◎	減少	減少
	中学3年生(14歳)の女生徒 で体重が標準の-20%以下の 割合	3.17% (H25年度)	3.09% (H30年度)	○	減少	減少
	十代の性感染症報告数(1定 点あたり)	1.24 (性器クラミジア)	1.35 (性器クラミジア)	△	減少	減少
		0.06 (淋菌感染症)	0.06 (淋菌感染症)			
0.24 (尖圭コンジローマ)		0.06 (尖圭コンジローマ)				
0.06 (性器ヘルペス) (H25)		0.12 (性器ヘルペス) (H30)				
取 組 指 標	妊娠・出産や性に関する医学 的知識を持ち、自らの人生に ついて考えることができる人 を育てるためのライフプラン 教育を実施している市町数	10市町 (H26年度)	25市町 (R元年度)	○	29市町	29市町
	朝食を毎日食べる小学生(6 年生)の割合	87.6% (H26年度)	86.3% (R元年度)	×	100%	100%
	思春期教室・相談事業を実施 している市町数	18市町 (H26年度)	21市町 (R元年度)	○	25市町	29市町

参 考 指 標	学校保健委員会を開催している公立の小中学校及び高校の割合	86.9% (H25年度)	99.7% (H30年度)	—	—	—
	十代の自殺率（人口10万対）	1.1 (10～14歳)	1.3 (10～14歳)	—	—	—
		7.7 (15～19歳) (H25)	9.2 (15～19歳) (H30)			
	ひきこもり・思春期問題をかかえる家族グループ（教室・集い）への参加者数	432人 (H25年度累計)	756人 (R元年12月 時点累計)	—	—	—
妊娠レスキューダイヤルにおける相談件数	50件 (H25年度)	85件 (H30年度)	—	—	—	

（2）評価と課題

【成果指標】

「十代の人工妊娠中絶率」は、平成25年の5.9から、平成30年は4.4と減少し、目標を達成しました。近年は全国値と比べても低い数値で推移しています。引き続き、更なる減少をめざして取組を進めます。

「中学3年生の女生徒で体重が標準の-20%以下の割合」については、平成30年度は3.09%と平成25年度（3.17%）より減少しました。しかし、近年は平成25年度より高い値となるが多かったため、引き続き取組を進める必要があります。

「十代の性感染症報告数」は、各感染症とも目立った変化はありませんでしたが、近年梅毒の罹患者数が増加し続けていることから、今後は他の性感染症とあわせて状況を把握していくことが必要です。

【取組指標】

「ライフプラン教育を実施している市町数」は、平成26年度の10市町から令和元年度は25市町と増加しているものの、目標は達成できませんでした。引き続き全29市町での実施をめざし、市町への支援に取り組みます。

「朝食を毎日食べる小学生（6年生）の割合」は、令和元年度は86.3%と、平成26年度の87.6%から減少傾向にあるため、悪くなっていると評価しました。

「思春期教室・相談事業を実施している市町数」は、平成26年度の18市町から3市町増加して21市町となったものの、中間評価目標の25市町は達成できませんでした。29市町での実施をめざして引き続き市町への支援を続けます。

(3) 今後の取組

- 中学生向け思春期ライフプラン教育用パンフレット及び思春期ライフプラン教育用WEBコンテンツPRカードを作成・配布し、中学校等で活用いただくことで、正しい知識の普及啓発と行動化を図ります。
- ◎ 若者の予期せぬ妊娠等に関する相談に応じ必要な支援につなげる妊娠SOSみえ「妊娠レスキューダイヤル」について、思春期世代が相談しやすいようSNS等による相談体制の整備をめざすとともに、学校や商業施設等と連携して取組の周知を行います。また、必要なサービスを受けるための行動をとることが難しい相談者を医療機関等につなぐため、同行支援の実施に向けた取組を進めます。
- 産婦人科医会等との連携により、健康教育や性教育に関する指導を行う体制の充実を図ります。

重点課題3 子どもの健やかな成長を見守り育む地域づくり

(めざす姿) <5年後> (令和元年度)

- 市町等の関係機関による育児中の家庭の孤立化を防ぐための取組が進んでいます。
- 市町等の関係機関だけでなく、医療機関、企業、自治会、ボランティア等も含めた地域社会全体で育児中の家庭を見守り、支えるというソーシャル・キャピタルの醸成が進んでいます。

(1) 各指標及び進捗状況

※評価：達成◎ 改善○ 変化なし△ 悪化×

	目 標 項 目	計画策定時 (H26)	直近の値	評 価	中間評価 目 標	最終評価 目 標
成果指標	住んでいる地域で子育てをしたいと思う親の割合	94.9% (H26年度)	95.3% (R元年度)	△	増加	増加
	乳幼児の不慮の事故死亡率(人口10万対)	41.2 (H25 0歳) 3.2 (H25 1~4歳)	7.8 (H30 0歳) 5.5 (H30 1~4歳)	△	減少	減少
取組指標	乳幼児健診の未受診者のフォローを実施している市町数	26市町 (4か月児) 26市町 (10か月児) 29市町 (1歳6か月児) 29市町 (3歳児) (H25年度)	29市町 (4か月児) 29市町 (10か月児) 29市町 (1歳6か月児) 29市町 (3歳児) (H30年度)	◎	29市町	29市町
	地域の住民組織、NPO法人、ボランティア等と連携して実施している母子保健の取組がある市町数	23市町 (H26年度)	29市町 (R元年度)	◎	26市町	29市町
参考指標	プレネイタル・ビジット(出産前小児保健指導)またはペリネイタル・ビジット(出産前後保健指導)を受けた人の数	51件 (H25年度)	62件 (H30年度)	—	—	—

育児休業制度を利用した従業員の割合	男 4.2% 女 90.4% (H25 年度)	男 4.4% 女 95.7% (H29 年度)	—	—	—
-------------------	-------------------------------	-------------------------------	---	---	---

(2) 評価と課題

【成果指標】

「住んでいる地域で子育てをしたいと思う親の割合」は、令和元年度が 95.3%となり、平成 26 年度からは増加しましたが、年度によってバラつきがあるため、変化なしと評価しました。引き続き子育て家庭を支える地域づくりのための取組を進める必要があります。

「乳幼児の不慮の事故死亡率」は、平成 30 年の 0 歳児が 7.8、1～4 歳児が 5.5 となりました。平成 25 年と比較すると 0 歳児は減少したものの、1～4 歳児は増加してしまいました。引き続き事故予防の取組を進めていかなければなりません。

【取組指標】

「乳幼児健診の未受診者のフォローを実施している市町数」は、平成 29 年度より全市町がフォローを実施しており、目標を達成しました。また、「地域の住民組織、NPO 法人、ボランティア等と連携して実施している母子保健の取組がある市町数」についても目標を達成しています。

(3) 今後の取組

- ◎ 地域の実情に応じた切れ目のない母子保健体制の構築をめざし、母子保健体制構築アドバイザーによる市町支援を行うとともに、市町の母子保健サービスの中心的な役割を担う母子保健コーディネーターを計画的に育成します。(再掲)
- 「みえの育児男子プロジェクト」の取組を通じて、男性の育児参画の機運を高めるよう普及啓発や情報発信を進めるとともに、仕事と育児の両立に向けた職場環境づくりを進めるため、企業におけるイクボスの取組が促進されるよう取り組みます。
- 子育て・子育てマイスター養成講座や孫育て養成講座等の開催により、地域社会全体で育児中の家庭を見守り、支える風土の醸成と環境の整備を図ります。
- 各事業の実施における検討会や意見交換を通して、医師会、産婦人科医会、小児科医会、歯科医師会、看護協会、助産師会、大学、企業、NPO 等の関係団体等の連携を促進します。

重点課題4 育てにくさを感じる親に寄り添う支援

(めざす姿) <5年後> (令和元年度)

- 市町保健センターが保育所等において、育てにくさを感じている親を早期に発見し、住み慣れた地域で生活していくために必要な支援につなげる体制が整備されています。
- 医療的ケアが必要な子どもが安心して健やかに育てられるよう、保健・医療・福祉・教育分野が連携し、総合的かつ継続的な支援が行われています。
- 発達支援が必要な子どもが健やかに成長できるよう、市町等との連携により途切れのない支援体制が構築されています。

(1) 各指標及び進捗状況

※評価：達成◎ 改善○ 変化なし△ 悪化×

	目 標 項 目	計画策定時 (H26)	直近の値	評 価	中間評価 目標	最終評価 目標
成 果 指 標	日常の育児について相談相手のいる親の割合	99.4% (H26年度)	98.9% (R元年度)	△	100%	100%
取 組 指 標	育児支援を目的として健診スタッフに心理相談員または保育士等が配置されている市町数	27市町 (H26年度)	28市町 (R元年度)	○	29市町	29市町
	周産期医療施設から退院したハイリスク児への市町における訪問等の実施率	97.4% (H26年度)	100% (R元年度)	◎	100%	100%
	「CLMと個別の指導計画」を導入している保育所・幼稚園等の割合	20.5% (H25年度)	53.8% (H30年度)	○	75.0%	100.0%
参 考 指 標	重症心身障がい児(者)相談支援事業登録者数	356人 (H26.3)	418人 (H31.3)	—	—	—
	親子の心の問題に対応できる技術をもった小児科医の人数(子どもの心相談医登録者数)	25人 (H25.10.1)	22人 (R元.10.1)	—	—	—

5歳児健診を実施する市町数	5市町 (H26年度)	7市町 (R元年度)	—	—	—
---------------	----------------	---------------	---	---	---

(2) 評価と課題

【成果指標】

「日常の育児について相談相手のいる親の割合」は、年度により多少の増減はあるものの、大きな変化は見られませんでした。

【取組指標】

「育児支援を目的として健診スタッフに心理相談員または保育士等が配置されている市町数」は、1市町増えたものの目標の29市町には達しなかったため、引き続き未実施の市町への支援と働きかけを行います。

「周産期医療施設から退院したハイリスク児への市町における訪問等の実施率」は100%となり目標を達成しました。引き続き状況把握を行い、100%を維持するよう支援していきます。

「CLMと個別の指導計画」を導入している保育所・幼稚園等の割合」は、毎年度増加しているものの、目標を達成することはできませんでした。目標達成のため、引き続き研修会の実施等、取組を進める必要があります。

(3) 今後の取組

- 早期に要支援児・要支援家庭を発見し、必要な支援につなげるため、母子保健体制構築アドバイザーによる市町支援を行い、乳幼児健診の受診率の向上を図るための体制整備をめざします。(一部再掲)
- ◎ 子ども心身発達医療センターにおける発達障がいの診療待機を解消するために、地域の医療機関の医師を対象とした研修実施等の技術的支援や、ネットワークの構築等を行うことで、発達障がい児の早期診療を可能とする体制を整備します。
- 市町に対し、保健・福祉・教育の機能が連携した総合支援窓口の設置又は整備を働きかけるとともに、専門人材である「みえ発達障がい支援システムアドバイザー」及び「CLM専任コーチ」を養成します。
- 「CLMと個別の指導計画」の幼稚園、認定こども園、保育所への導入を進めるために研修会等を開催します。
- 発達に関する総合相談窓口において電話相談に対応し、子どもや保護者、関係者に助言を行うとともに、発達に関する講演会や啓発講座等を開催し、広く県民に広報を行います。

重点課題5 妊娠期からの児童虐待防止対策

(めざす姿) <5年後> (令和元年度)

- 妊娠届出時アンケートや乳児家庭全戸訪問事業などを通じて、特定妊婦や要支援家庭等のハイリスクケースを早期に把握することにより、児童虐待の未然防止や早期発見・早期対応につなげています。
- 保健・医療・福祉など各分野の関係機関の間で情報共有等が行われるなど、児童虐待の防止に向け、分野を超えた連携が進んでいます。

(1) 各指標及び進捗状況

※評価：達成◎ 改善○ 変化なし△ 悪化×

	目 標 項 目	計画策定時 (H26)	直近の値	評 価	中間評価 目標	最終評価 目標
成 果 指 標	虐待による死亡件数（児童相談所関与）	0 件 (H25 年度)	0 件 (H30 年度)	× ※2	0 件	0 件
取 組 指 標	母子健康手帳交付時に保健指導やアンケート等により状況把握を行った妊産婦の割合	57.5% (H25 年度) ※1	100% (R 元年度)	◎	100%	100%
	乳児家庭全戸訪問事業と養育支援訪問事業をともに実施する市町数	23 市町 (H25 年度)	29 市町 (R 元年度)	◎	29 市町	29 市町
参 考 指 標	児童相談所における児童虐待相談対応件数	1,117 件 (H25 年度)	2,074 件 (H30 年度)	—	—	—
	十代の母による出生数	1 人 (H25 15 歳未満)	0 人 (H30 15 歳未満)			
		49 人 (H25 15～17 歳)	30 人 (H30 15～17 歳)	—	—	—
187 人 (H25 18～19 歳)		104 人 (H30 18～19 歳)				

※1 平成 25 年度の数値は、母子健康手帳交付時の保健指導（アンケート等を除く）の実施率。

※2 平成 29 年度に死亡事案が発生したため。

(2) 評価と課題

【成果指標】

「虐待による死亡件数」については、平成 29 年度に死亡事例が 1 件発生してしまいました。引き続き、関係機関の連携を強化し、児童虐待の防止に向けて取り組んでいかなければなりません。

【取組指標】

「母子健康手帳交付時に保健指導やアンケート等により状況把握を行った妊産婦の割合」は、令和元年度が100%となり、目標を達成しました。引き続き100%を維持できるよう、市町への支援を行います。

「乳児家庭全戸訪問事業と養育支援訪問事業をともに実施する市町数」は、令和元年度に残る1市町が実施し、目標を達成しました。

(3) 今後の取組

- 県内統一の妊娠届出時アンケートの活用を行うとともに、産婦健康診査結果も含めた妊娠届時から産後までの支援について医師会や市町関係者とともに検討を行い、今後の支援につなげます。
- ◎ 令和2年3月に改正する「子どもを虐待から守る条例」に基づき、児童相談所の機能の充実や市町や警察等、関係機関との連携を強化し、県民全体で児童虐待の防止に取り組めます。
- ◎ 児童虐待の未然防止と早期発見、早期対応、再発防止を図り、県全体の児童虐待対応力の強化につなげるため、子ども家庭総合支援拠点の設置など、市町における児童相談体制の強化に向けた支援を行います。
- ◎ DV加害者による児童虐待や面談DVが子どもに与える影響が指摘されており、女性相談所(配偶者暴力相談支援センター)と児童相談所の一層の連携強化を進めます。
- 医療従事者を対象に、児童虐待対応に必要な医療分野の知識を身につける研修を実施します。
- 市町、関係機関・団体等との協働により、オレンジリボン等の児童虐待防止に関する啓発を行います。
- ◎ 予防可能な子どもの死亡を減らすため、関係機関や専門家で死因を多角的に究明し予防策を検討します。(再掲)

2 母子保健統計

(平成30年統計)

表1 母子保健に関する統計

平成30年

	三重県											全国											
	平成20年	平成21年	平成22年	平成23年	平成24年	平成25年	平成26年	平成27年	平成28年	平成29年	平成30年	平成20年	平成21年	平成22年	平成23年	平成24年	平成25年	平成26年	平成27年	平成28年	平成29年	平成30年	
出生	出生数	15,633	15,614	15,262	15,080	14,729	14,514	13,727	13,950	13,202	12,663	12,582	1,091,156	1,070,095	1,071,304	1,050,806	1,037,231	1,029,816	1,003,539	1,005,677	976,978	946,065	918,400
	率(人口千対)	8.6	8.6	8.4	8.3	8.1	8.1	7.7	7.8	7.4	7.2	7.2	8.7	8.5	8.5	8.3	8.2	8.2	8.0	8.0	7.8	7.6	7.4
乳児死亡	乳児死亡数	41	37	37	37	48	44	27	29	22	18	21	2,798	2,556	2,450	2,463	2,299	2,185	2,080	1,916	1,928	1,761	1,748
	率(出生千対)	2.6	2.4	2.4	2.5	3.3	3.0	2.0	2.1	1.7	1.4	1.7	2.6	2.4	2.3	2.3	2.2	2.1	2.1	1.9	2.0	1.9	1.9
新生児死亡	新生児死亡数	22	17	14	16	15	22	15	18	12	10	9	1,331	1,254	1,167	1,147	1,065	1,026	952	902	874	832	801
	率(出生千対)	1.4	1.1	0.9	1.1	1.0	1.2	1.1	1.3	0.9	0.8	0.7	1.2	1.2	1.1	1.1	1.0	1.0	0.9	0.9	0.9	0.9	0.9
自然死産	自然死産数	160	156	182	167	152	143	157	143	143	128	116	12,625	12,214	12,245	11,940	11,448	10,938	10,905	10,862	10,067	9,738	9,252
	率(出生千対)	10.0	9.8	11.7	10.8	10.1	9.7	11.2	10.0	10.6	9.9	9.0	11.3	11.1	11.2	11.1	10.8	10.4	10.6	10.6	10.1	10.1	9.9
人工死産	人工死産数	189	183	153	166	167	161	151	141	129	140	135	15,552	14,791	14,315	13,811	13,352	13,164	12,619	11,755	10,867	10,620	10,362
	率(出生千対)	11.8	11.5	9.8	10.8	11.1	10.9	10.8	9.9	9.6	10.8	10.5	13.9	13.5	13.0	12.8	12.6	12.5	12.3	11.4	10.9	11.0	11.0
計	死産数	349	339	335	333	319	304	308	284	272	268	251	28,177	27,005	26,560	25,751	24,800	24,102	23,524	22,617	20,934	20,358	19,614
	率(出生千対)	21.8	21.2	21.5	21.6	21.2	20.5	21.9	20.0	20.2	20.7	19.6	25.2	24.6	24.2	23.9	23.4	22.9	22.9	22.0	21.0	21.1	20.9
妊婦満22週以後の死産	妊婦満22週以後の死産数	66	43	57	57	50	41	49	43	67	36	30	3,751	3,645	3,637	3,491	3,343	3,110	3,039	3,063	2,840	2,683	2,385
	率(出生千対)	4.2	2.7	3.7	3.8	3.4	2.8	3.6	3.1	5.0	2.8	2.4	3.4	3.4	3.4	3.3	3.2	3.0	3.0	3.0	2.9	2.8	2.6
早期新生児死亡	早期新生児死亡数	16	10	10	10	12	18	11	10	8	9	6	969	874	878	824	790	752	711	665	676	625	614
	率(出生千対)	1.0	0.6	0.7	0.7	0.8	1.2	0.8	0.7	0.6	0.7	0.5	0.9	0.8	0.8	0.8	0.8	0.7	0.7	0.7	0.7	0.7	0.7
計	周産期死亡数	82	53	67	67	62	59	60	53	75	45	36	4,720	4,519	4,515	4,315	4,133	3,862	3,750	3,728	3,516	3,308	2,999
	率(出生千対)	5.2	3.4	4.4	4.4	4.2	4.1	4.4	4.4	3.8	5.7	3.5	4.3	4.2	4.2	4.1	4.0	3.7	3.7	3.7	3.6	3.5	3.3
妊産婦死亡	死亡数	1	0	0	1	0	0	0	0	1	1	1	39	53	45	41	42	36	28	39	34	33	31
	率(出産10万対)	6.3	0.0	0.0	6.5	0.0	0.0	0.0	0.0	0.0	7.4	7.7	7.8	3.5	4.8	4.1	3.8	4.0	4.0	3.4	3.4	3.4	3.3
婚姻	婚姻数	9,937	9,720	9,396	8,947	9,006	8,844	8,555	8,504	8,174	7,937	7,446	726,106	707,734	700,214	661,895	668,869	643,749	635,156	620,531	606,866	586,481	
	率(人口千対)	5.4	5.2	5.2	4.9	5.0	4.9	4.8	4.8	4.6	4.5	4.3	5.8	5.6	5.5	5.2	5.3	5.1	5.1	5.1	5.0	4.9	4.7
離婚	離婚数	3,402	3,438	3,461	3,264	3,237	3,281	3,098	3,125	2,923	2,784	2,929	251,136	253,353	251,378	235,719	235,406	222,107	226,215	216,798	212,262	208,333	
	率(人口千対)	1.86	1.85	1.90	1.80	1.79	1.82	1.73	1.75	1.65	1.58	1.67	1.99	2.01	1.99	1.87	1.84	1.77	1.81	1.73	1.70	1.68	
合計特殊出生率		1.38	1.42	1.51	1.47	1.47	1.49	1.45	1.56	1.51	1.49	1.54	1.37	1.37	1.39	1.39	1.41	1.42	1.42	1.44	1.43	1.42	

一人の女子が一生の間に生む子供の数に相当

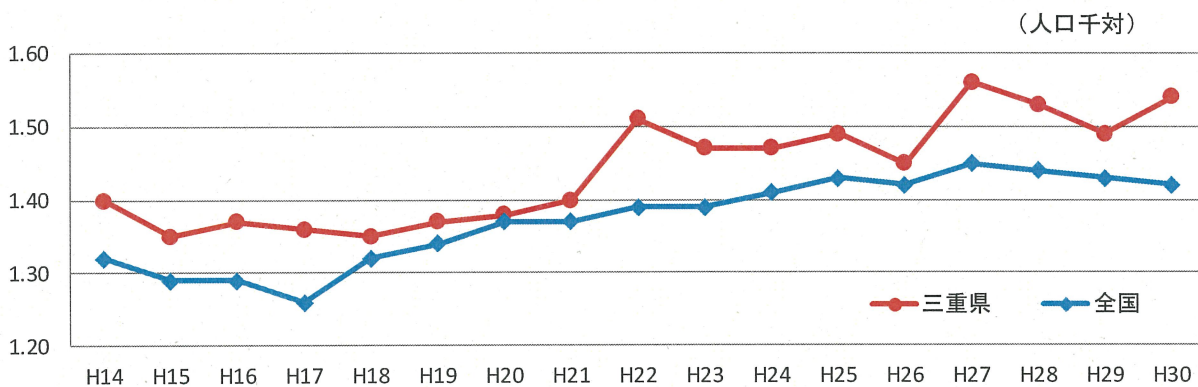
(1) 合計特殊出生率・出生率

合計特殊出生率は、その年次の15歳から49歳までの年齢別出生率を合計したもので、一人の女性が一生の間に何人の子どもを産むのかを推計したものです。

平成30年の三重県の合計特殊出生率は1.54で全国平均1.42を上回っており、前年に比べ上昇しました。

また、その年次の人口千人当たりの出生数の割合である出生率は、平成30年で全国平均を下回る7.2となっており、減少傾向が続いています。

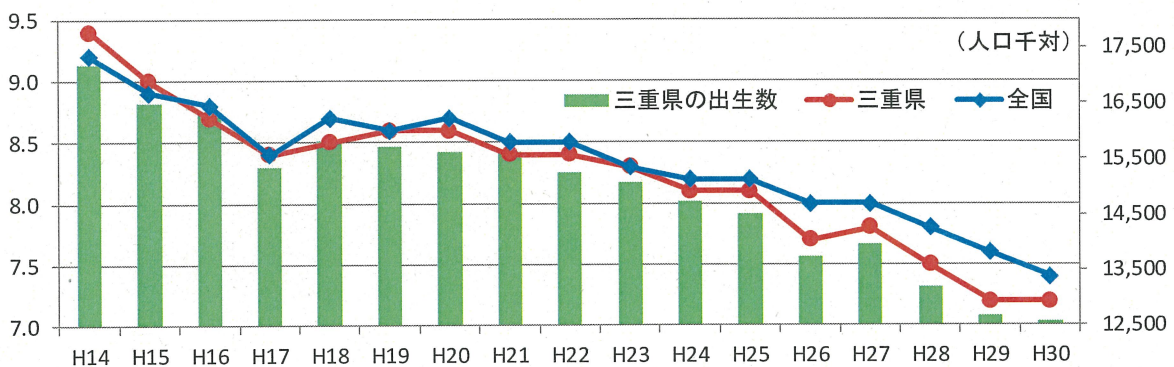
<合計特殊出生率の推移>



年次	H14	H15	H16	H17	H18	H19	H20	H21	H22	H23	H24	H25	H26	H27	H28	H29	H30
三重県	1.40	1.35	1.37	1.36	1.35	1.37	1.38	1.40	1.51	1.47	1.47	1.49	1.45	1.56	1.53	1.49	1.54
全国	1.32	1.29	1.29	1.26	1.32	1.34	1.37	1.37	1.39	1.39	1.41	1.43	1.42	1.45	1.44	1.43	1.42

出典：厚生労働省 「人口動態調査」

<出生率の推移>



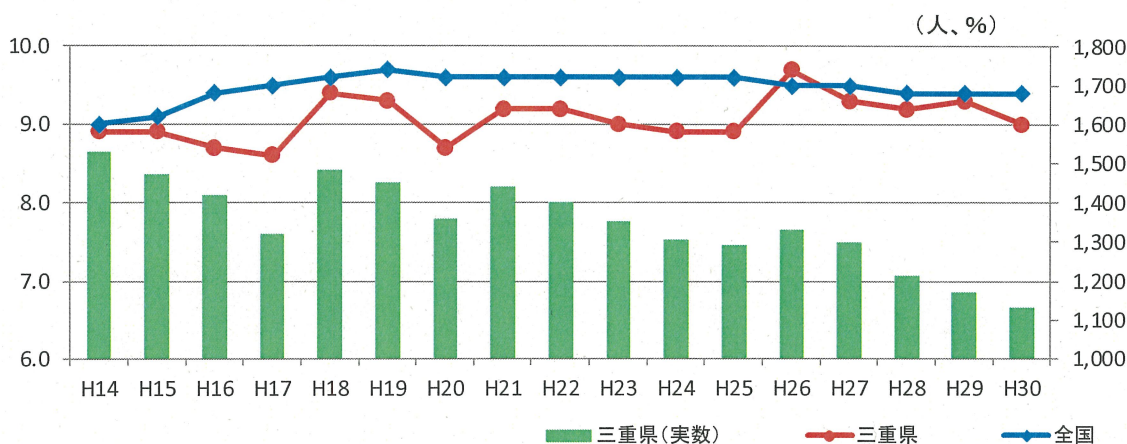
年次	H14	H15	H16	H17	H18	H19	H20	H21	H22	H23	H24	H25	H26	H27	H28	H29	H30
三重県の出生数	17,190	16,497	16,287	15,345	15,816	15,716	15,633	15,614	15,262	15,080	14,729	14,514	13,727	13,950	13,202	12,663	12,582
三重県	9.4	9.0	8.7	8.4	8.5	8.6	8.6	8.4	8.4	8.3	8.1	8.1	7.7	7.8	7.5	7.2	7.2
全国	9.2	8.9	8.8	8.4	8.7	8.6	8.7	8.5	8.5	8.3	8.2	8.2	8.0	8.0	7.8	7.6	7.4

出典：厚生労働省 「人口動態調査」

(2) 低出生体重児の出生数と出生割合

低出生体重とは出生時体重が2,500グラム未満である場合をいい、低出生体重児の出生割合は、周産期医療の進歩とともに増加しました。近年は横ばい傾向にあります。三重県においては全国平均より低い水準で推移しています。

<低出生体重児の出生数と出生割合の推移>



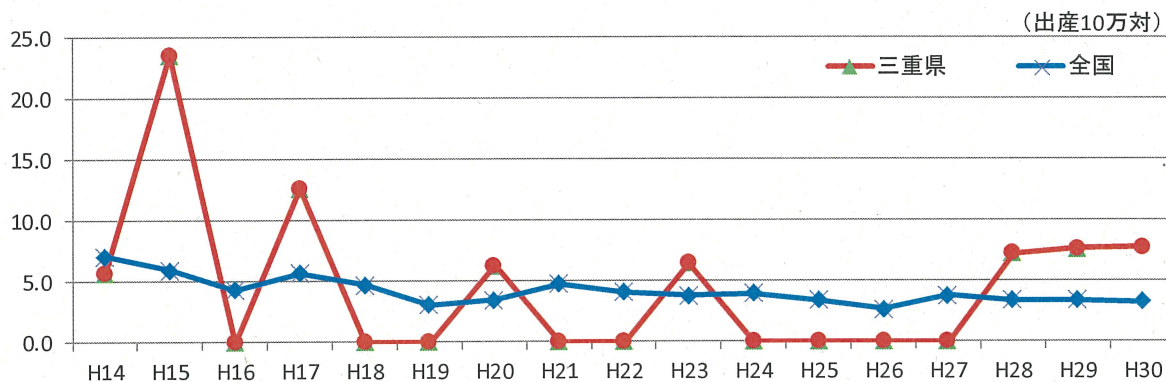
年次	H14	H15	H16	H17	H18	H19	H20	H21	H22	H23	H24	H25	H26	H27	H28	H29	H30
三重県(実数)	1,528	1,471	1,418	1,321	1,481	1,449	1,357	1,440	1,401	1,353	1,307	1,291	1,330	1,298	1,214	1,172	1,133
三重県	8.9	8.9	8.7	8.6	9.4	9.3	8.7	9.2	9.2	9.0	8.9	8.9	9.7	9.3	9.2	9.3	9.0
全国	9.0	9.1	9.4	9.5	9.6	9.7	9.6	9.6	9.6	9.6	9.6	9.6	9.5	9.5	9.4	9.4	9.4

出典：厚生労働省 「人口動態調査」

(3) 妊産婦死亡率

妊産婦死亡率は、出産十万対の妊産婦の死亡率であり、三重県においては平成24年から27年までは妊産婦の死亡はありませんでしたが、平成28年、29年、30年は1名死亡者がありました。

<妊産婦死亡率の推移>



年次	H14	H15	H16	H17	H18	H19	H20	H21	H22	H23	H24	H25	H26	H27	H28	H29	H30
三重県(実数)	1	4	0	2	0	0	1	0	0	1	0	0	0	0	1	1	1
三重県	5.7	23.6	0.0	12.7	0.0	0.0	6.3	0.0	0.0	6.5	0.0	0.0	0.0	0.0	7.4	7.7	7.8
全国	7.1	6.0	4.3	5.7	4.7	3.1	3.5	4.8	4.1	3.8	4.0	3.4	2.7	3.8	3.4	3.4	3.3

出典：厚生労働省 「人口動態調査」

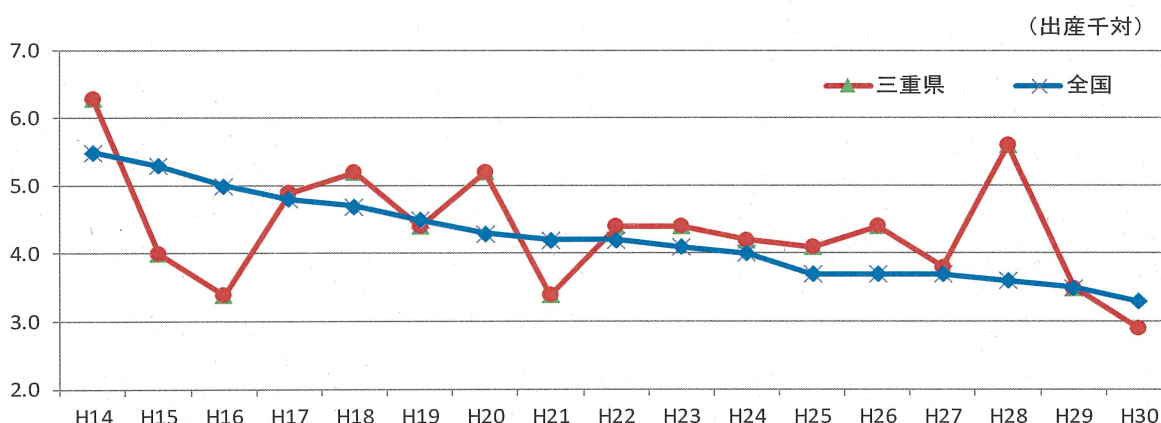
(4) 周産期死亡率・乳児死亡率・新生児死亡率

周産期死亡率（出産千に対する妊娠満 22 週以後の死産と早期新生児死亡（生後 1 週間未満の死亡）を合わせた数）については近年全国平均より高いか同等の水準で推移していましたが、平成 30 年は全国平均より下回りました。

乳児死亡率（出生千に対する生後 1 年未満の死亡数）については平成 30 年は前年に比べ増加しましたが、全国平均を下回っています。

新生児死亡率（出生千に対する生後 28 日未満の死亡数）については、平成 30 年で全国平均を下回っており、近年では減少傾向が続いています。

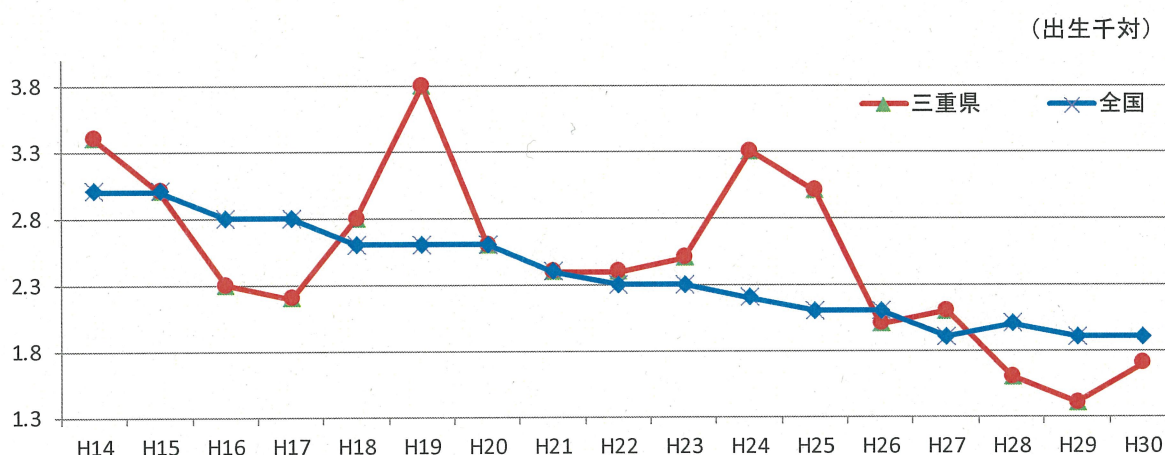
<周産期死亡率の推移>



年次	H14	H15	H16	H17	H18	H19	H20	H21	H22	H23	H24	H25	H26	H27	H28	H29	H30
三重県(実数)	109	66	55	76	83	70	82	53	67	67	62	59	60	53	75	45	36
三重県	6.3	4.0	3.4	4.9	5.2	4.4	5.2	3.4	4.4	4.4	4.2	4.1	4.4	3.8	5.7	3.5	2.9
全国	5.5	5.3	5.0	4.8	4.7	4.5	4.3	4.2	4.2	4.1	4.0	3.7	3.7	3.7	3.6	3.5	3.3

出典：厚生労働省 「人口動態調査」

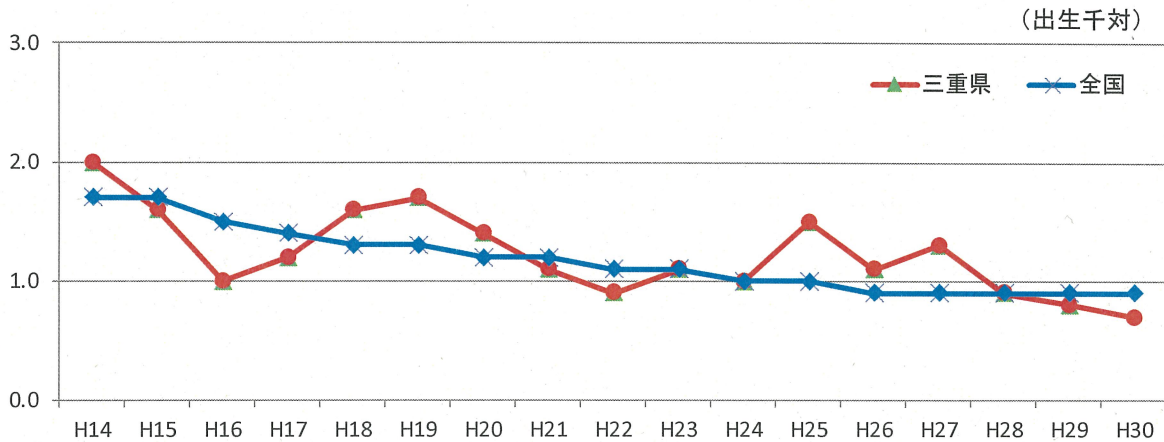
<乳児死亡率の推移>



年次	H14	H15	H16	H17	H18	H19	H20	H21	H22	H23	H24	H25	H26	H27	H28	H29	H30
三重県(実数)	59	49	38	33	45	59	41	37	37	37	48	44	27	29	22	18	21
三重県	3.4	3.0	2.3	2.2	2.8	3.8	2.6	2.4	2.4	2.5	3.3	3.0	2.0	2.1	1.7	1.4	1.7
全国	3.0	3.0	2.8	2.8	2.6	2.6	2.6	2.4	2.3	2.3	2.2	2.1	2.1	1.9	2.0	1.9	1.9

出典：厚生労働省 「人口動態調査」

< 新生儿死亡率の推移 >



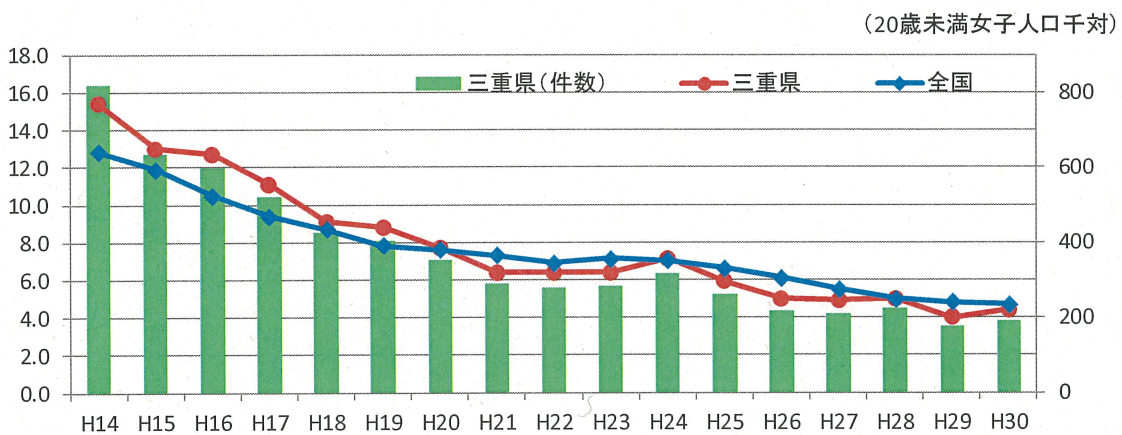
年次	H14	H15	H16	H17	H18	H19	H20	H21	H22	H23	H24	H25	H26	H27	H28	H29	H30
三重県(実数)	34	27	17	18	25	26	22	17	14	16	15	22	15	18	12	10	9
三重県	2.0	1.6	1.0	1.2	1.6	1.7	1.4	1.1	0.9	1.1	1.0	1.5	1.1	1.3	0.9	0.8	0.7
全国	1.7	1.7	1.5	1.4	1.3	1.3	1.3	1.2	1.1	1.1	1.0	1.0	0.9	0.9	0.9	0.9	0.9

出典：厚生労働省 「人口動態調査」

(5) 十代の人工妊娠中絶率

望まない妊娠などによる十代の人工妊娠中絶については、近年では、件数、率とも横ばい傾向にありあり、平成30年における十代の人工妊娠中絶率（20歳未満人口千対）は4.4で全国平均を下回っています。

< 十代の人工妊娠中絶率の推移 >



年次	H14	H15	H16	H17	H18	H19	H20	H21	H22	H23	H24	H25	H26	H27	H28	H29	H30
三重県(件数)	818	635	599	520	426	404	352	288	277	281	313	260	217	208	221	175	188
三重県	15.4	13.0	12.7	11.1	9.1	8.8	7.7	6.4	6.4	6.4	7.1	5.9	5.0	4.9	5.0	4.0	4.4
全国	12.8	11.9	10.5	9.4	8.7	7.8	7.6	7.3	6.9	7.1	7.0	6.6	6.1	5.5	5.0	4.8	4.7

出典：厚生労働省 「衛生行政報告例」

表2 人口動態総覧(数)

保健所・市町別

平成30年

保健所 市 町	出 生 数			死 亡 数			(再 掲)				自 然 増 減 数	死 産 数			周 産 期 死 亡 数			婚 姻 件 数	離 婚 件 数
	総 数	男	女	総 数	男	女	乳 児 死 亡 数			新 生 児 死 亡 数		総 数	自 然	人 工	総 数	妊 娠 満 22 週 以 後 の 死 産	早 期 新 生 児 死 亡		
							総 数	男	女										
三重県	12,982	6,404	6,178	20,900	10,555	10,345	21	11	10	9	△ 8,318	251	116	135	36	30	6	7,446	2,929
市部 計	11,064	5,660	5,404	17,982	9,108	8,874	19	11	8	8	△ 6,918	220	102	118	33	27	6	6,653	2,605
郡部 計	1,518	744	774	2,918	1,447	1,471	2	-	2	1	△ 1,400	31	14	17	3	3	-	793	324
四日市市保健所	2,320	1,196	1,124	3,166	1,632	1,534	5	3	2	2	△ 846	59	30	29	10	8	2	1,519	537
四日市市	2,320	1,196	1,124	3,166	1,632	1,534	5	3	2	2	△ 846	59	30	29	10	8	2	1,519	537
桑名保健所	2,172	1,042	1,130	2,831	1,456	1,375	6	2	4	3	△ 659	42	17	25	5	3	2	1,183	431
桑名市	1,034	496	538	1,375	714	661	4	1	3	3	△ 341	24	9	15	3	1	2	589	219
いなべ市	314	162	152	498	268	230	1	1	-	-	△ 184	1	-	1	-	-	-	165	67
桑名郡 計	22	10	12	72	39	33	-	-	-	-	△ 50	1	1	-	1	1	-	16	13
木曾岬町	22	10	12	72	39	33	-	-	-	-	△ 50	1	1	-	1	1	-	16	13
員弁郡 計	178	93	85	262	132	130	-	-	-	-	△ 84	4	3	1	1	1	-	99	24
東員町	178	93	85	262	132	130	-	-	-	-	△ 84	4	3	1	1	1	-	99	24
三重郡 計	624	281	343	624	303	321	1	-	1	-	0	12	4	8	-	-	-	314	108
菟野町	330	152	178	413	206	207	-	-	-	-	△ 83	7	3	4	-	-	-	168	57
朝日町	106	47	59	77	36	41	-	-	-	-	29	3	1	2	-	-	-	42	14
川越町	188	82	106	134	61	73	1	-	1	-	54	2	-	2	-	-	-	104	37
鈴鹿保健所	1,879	962	917	2,382	1,251	1,131	3	2	1	1	△ 503	36	17	21	6	6	-	1,114	427
鈴鹿市	1,482	761	721	1,857	987	870	2	1	1	1	△ 375	32	14	18	5	5	-	928	344
亀山市	397	201	196	525	264	261	1	1	-	-	△ 128	6	3	3	1	1	-	186	83
津保健所	1,982	1,029	953	3,177	1,605	1,572	2	2	-	-	△ 1,195	33	13	20	1	1	-	1,158	412
津市	1,982	1,029	953	3,177	1,605	1,572	2	2	-	-	△ 1,195	33	13	20	1	1	-	1,158	412
松阪保健所	1,484	795	689	2,580	1,281	1,309	4	1	3	2	△ 1,106	28	14	12	4	3	1	810	402
松阪市	1,180	634	546	1,933	942	991	3	1	2	1	△ 753	19	10	9	3	2	1	652	323
多気郡 計	304	161	143	657	339	318	1	-	1	1	△ 353	7	4	3	1	1	-	158	79
多気町	90	52	38	195	99	96	1	-	1	1	△ 105	3	3	-	1	1	-	40	24
明和町	174	90	84	268	138	130	-	-	-	-	△ 94	4	1	3	-	-	-	95	43
大台町	40	19	21	194	102	92	-	-	-	-	△ 154	-	-	-	-	-	-	23	12
伊勢保健所	1,409	698	711	3,468	1,894	1,772	1	1	-	1	△ 2,057	28	14	14	5	4	1	805	326
伊勢市	887	444	443	1,808	782	826	1	1	-	1	△ 721	17	8	9	4	3	1	498	180
鳥羽市	98	51	47	317	157	160	-	-	-	-	△ 219	2	1	1	-	-	-	58	29
志摩市	210	97	113	833	415	418	-	-	-	-	△ 623	4	3	1	1	1	-	128	63
度会郡 計	214	106	108	708	340	368	-	-	-	-	△ 494	5	2	3	-	-	-	121	54
玉城町	99	54	45	156	80	76	-	-	-	-	△ 57	2	1	1	-	-	-	48	27
度会町	50	22	28	112	47	65	-	-	-	-	△ 62	3	1	2	-	-	-	23	10
大紀町	26	13	13	169	78	91	-	-	-	-	△ 143	-	-	-	-	-	-	24	7
南伊勢町	39	17	22	271	135	136	-	-	-	-	△ 232	-	-	-	-	-	-	26	10
伊賀保健所	1,017	524	493	2,065	1,028	1,057	-	-	-	-	△ 1,068	19	10	9	5	5	-	665	301
名張市	487	245	242	806	405	403	-	-	-	-	△ 321	8	7	1	4	4	-	313	136
伊賀市	530	279	251	1,277	623	654	-	-	-	-	△ 747	11	3	8	1	1	-	352	165
尾鷲保健所	133	66	67	618	322	296	-	-	-	-	△ 485	2	-	2	-	-	-	99	48
尾鷲市	72	30	42	311	168	145	-	-	-	-	△ 239	2	-	2	-	-	-	63	27
北牟婁郡 計	61	36	25	307	156	151	-	-	-	-	△ 246	-	-	-	-	-	-	36	21
紀北町	61	36	25	307	156	151	-	-	-	-	△ 246	-	-	-	-	-	-	36	21
熊野保健所	186	92	94	585	298	299	-	-	-	-	△ 399	4	1	3	-	-	-	93	45
熊野市	71	35	36	297	148	149	-	-	-	-	△ 228	2	1	1	-	-	-	44	20
南牟婁郡 計	115	57	58	288	138	150	-	-	-	-	△ 173	2	-	2	-	-	-	49	25
御浜町	46	22	24	123	52	71	-	-	-	-	△ 77	-	-	-	-	-	-	14	11
紀宝町	69	35	34	165	86	79	-	-	-	-	△ 96	2	-	2	-	-	-	35	14

表3 人口動態総覧(率)

保健所・市町別

平成30年

保健所 市 町	出生率 (人口千対)	死亡率 (人口千対)	乳児死亡率 (出生千対)	新生児死亡率 (出生千対)	自然増減率 (人口千対)	死産率 (出産千対)	自然死産率 (出産千対)	人工死産率 (出産千対)	周産期死亡率 (出産千対)	妊娠満22週 以後の死産率 (出産千対)	早期新生児 死亡率 (出生千対)	婚姻率 (人口千対)	離婚率 (人口千対)	合計特殊 出生率 ¹⁾
三重県	7.2	11.8	1.7	0.7	△ 4.8	19.6	9.0	10.5	2.8	2.4	0.5	4.3	1.67	1.54
市部	7.1	11.5	1.7	0.7	△ 4.4	19.5	9.0	10.5	3.0	2.4	0.5	4.2	1.66	1.45
郡部	6.9	13.2	1.3	0.7	△ 6.3	20.0	9.0	11.0	2.0	2.0	-	3.6	1.46	1.59
四日市市保健所	7.5	10.2	2.2	0.9	△ 2.7	24.8	12.6	12.2	4.3	3.4	0.9	4.9	1.73	1.45
四日市市	7.5	10.2	2.2	0.9	△ 2.7	24.8	12.6	12.2	4.3	3.4	0.9	4.9	1.73	1.45
桑名保健所	7.7	10.0	2.8	1.4	△ 2.3	19.0	7.7	11.3	2.3	1.4	0.9	4.2	1.52	1.51
桑名市	7.4	9.8	3.9	2.9	△ 2.4	22.7	8.5	14.2	2.9	1.0	1.9	4.2	1.57	1.46
いなべ市	6.9	11.0	3.2	-	△ 4.1	3.2	-	3.2	-	-	-	3.6	1.48	1.39
桑名郡	3.5	11.6	-	-	△ 8.1	43.5	43.5	-	43.5	43.5	-	2.6	2.10	0.87
木曾岬町	3.5	11.6	-	-	△ 8.1	43.5	43.5	-	43.5	43.5	-	2.6	2.10	0.87
員弁郡	7.0	10.3	-	-	△ 3.3	22.0	16.5	5.5	5.6	5.6	-	3.9	0.95	1.41
東員町	7.0	10.3	-	-	△ 3.3	22.0	16.5	5.5	5.6	5.6	-	3.9	0.95	1.41
三重郡	9.4	9.4	1.6	-	0	18.9	6.3	12.6	-	-	-	4.7	1.63	1.76
菟野町	8.1	10.2	-	-	△ 2.0	20.8	8.9	11.9	-	-	-	4.1	1.40	1.63
朝日町	9.7	7.1	-	-	2.7	27.5	9.2	18.3	-	-	-	3.9	1.28	1.81
川越町	12.6	9.0	5.3	-	3.6	10.5	-	10.5	-	-	-	7.0	2.49	2.03
鈴鹿保健所	7.6	9.7	1.8	0.5	△ 2.0	19.8	9.9	11.0	3.2	3.2	-	4.5	1.73	1.52
鈴鹿市	7.6	9.5	1.3	0.7	△ 1.9	21.1	9.2	11.9	3.4	3.4	-	4.7	1.75	1.52
亀山市	7.9	10.5	2.5	-	△ 2.6	14.9	7.4	7.4	2.5	2.5	-	3.7	1.66	1.55
津保健所	7.2	11.5	1.0	-	△ 4.3	16.4	6.5	9.9	0.5	0.5	-	4.2	1.49	1.44
津市	7.2	11.5	1.0	-	△ 4.3	16.4	6.5	9.9	0.5	0.5	-	4.2	1.49	1.44
松阪保健所	7.2	12.5	2.7	1.3	△ 5.3	17.2	9.3	7.9	2.7	2.0	0.7	3.9	1.94	1.51
松阪市	7.3	12.0	2.5	0.8	△ 4.7	15.8	8.3	7.5	2.5	1.7	0.8	4.1	2.01	1.50
多気郡	6.6	14.2	3.3	3.3	△ 7.6	22.5	12.9	9.6	3.3	3.3	-	3.4	1.71	1.52
多気町	6.2	13.5	11.1	11.1	△ 7.3	32.3	32.3	-	11.0	11.0	-	2.8	1.66	1.42
明和町	7.7	11.8	-	-	△ 4.2	22.5	5.6	16.9	-	-	-	4.2	1.90	1.64
大台町	4.4	21.3	-	-	△ 16.9	-	-	-	-	-	-	2.5	1.32	1.31
伊勢保健所	6.0	14.6	0.7	0.7	△ 8.8	19.5	9.7	9.7	3.5	2.8	0.7	3.4	1.39	1.48
伊勢市	7.1	12.9	1.1	1.1	△ 5.8	18.8	8.8	10.0	4.5	3.4	1.1	4.0	1.44	1.50
鳥羽市	5.4	17.3	-	-	△ 12.0	20.0	10.0	10.0	-	-	-	3.2	1.58	1.50
志摩市	4.4	17.5	-	-	△ 13.1	18.7	14.0	4.7	4.7	4.7	-	2.7	1.32	1.40
度会郡	5.0	16.4	-	-	△ 11.4	22.8	9.1	13.7	-	-	-	2.8	1.25	1.51
玉城町	6.5	10.2	-	-	△ 3.7	19.8	9.9	9.9	-	-	-	3.1	1.77	1.41
度会町	6.2	14.0	-	-	△ 7.7	56.6	18.9	37.7	-	-	-	2.9	1.25	1.59
大紀町	3.2	20.6	-	-	△ 17.4	-	-	-	-	-	-	2.9	0.85	1.37
南伊勢町	3.3	23.2	-	-	△ 19.9	-	-	-	-	-	-	2.2	0.86	1.86
伊賀保健所	6.2	12.6	-	-	△ 6.5	18.3	9.7	9.7	4.9	4.9	-	4.0	1.82	1.35
名張市	6.3	10.5	-	-	△ 4.2	16.2	14.1	2.0	8.1	8.1	-	4.1	1.77	1.35
伊賀市	6.0	14.5	-	-	△ 8.5	20.3	5.5	14.8	1.9	1.9	-	4.0	1.87	1.35
尾鷲保健所	4.2	19.3	-	-	△ 15.2	14.8	-	14.8	-	-	-	3.1	1.50	1.58
尾鷲市	4.3	18.5	-	-	△ 14.3	27.0	-	27.0	-	-	-	3.8	1.61	1.55
北牟婁郡	4.0	20.2	-	-	△ 16.2	-	-	-	-	-	-	2.4	1.38	1.58
紀北町	4.0	20.2	-	-	△ 16.2	-	-	-	-	-	-	2.4	1.38	1.58
熊野保健所	5.2	16.5	-	-	△ 11.2	21.1	5.3	15.8	-	-	-	2.6	1.27	1.67
熊野市	4.3	18.0	-	-	△ 13.7	27.4	13.7	13.7	-	-	-	2.7	1.22	1.47
南牟婁郡	6.0	15.1	-	-	△ 9.1	17.1	-	17.1	-	-	-	2.6	1.31	1.82
御浜町	5.5	14.8	-	-	△ 9.3	-	-	-	-	-	-	1.7	1.32	1.94
紀宝町	6.4	15.4	-	-	△ 9.0	28.2	-	28.2	-	-	-	3.3	1.31	1.77

1) 合計特殊出生率における三重県合計は、平成30年人口動態調査(厚生労働省)による。
市部・郡部及び保健所・市町別の数値は、総人口(平成30年10月1日現在)を用いて算出している。

表4 低出生体重児数及び割合

		平成20年	平成21年	平成22年	平成23年	平成24年	平成25年	平成26年	平成27年	平成28年	平成29年	平成30年	
全 国	出生数	1,091,156	1,070,035	1,071,304	1,050,806	1,037,231	1,029,816	1,003,539	1,005,677	976,978	946,065	918,400	
	出生率(人口千対)	8.7	8.5	8.5	8.3	8.2	8.2	8.0	8.0	7.8	7.6	7.4	
	(再掲)低出生体重児数	104,479	102,671	103,049	100,378	99,311	98,624	95,768	95,206	92,082	89,353	86,269	
	低出生体重児割合(%)	9.6	9.6	9.6	9.6	9.6	9.6	9.5	9.5	9.4	9.4	9.4	
三 重 県 総 数	出生数	15,633	15,614	15,262	15,080	14,729	14,514	13,727	13,950	13,202	12,663	12,582	
	出生率(人口千対)	8.6	8.4	8.4	8.3	8.1	8.1	7.7	7.8	7.4	7.2	7.2	
	(再掲)低出生体重児数	1,357	1,440	1,401	1,353	1,307	1,291	1,330	1,298	1,214	1,172	1,133	
	低出生体重児割合(%)	8.7	9.2	9.2	9.0	8.9	8.9	9.7	9.3	9.2	9.3	9.0	
各 保 健 所 出 生 数	桑 名	出生数	2,468	2,515	2,550	2,419	2,413	2,428	2,252	2,316	2,321	2,158	2,172
		出生率(人口千対)	8.7	8.9	9.0	8.6	8.5	8.6	7.9	8.2	8.2	7.6	7.7
		(再掲)低出生体重児数	203	238	223	214	212	213	210	199	198	184	194
		低出生体重児割合(%)	8.2	9.5	8.7	8.8	8.8	8.8	9.3	8.6	8.5	8.5	8.9
	四 日 市 (市)	出生数	2,831	2,775	2,768	2,763	2,737	2,667	2,533	2,611	2,490	2,386	2,320
		出生率(人口千対)	9.2	9.0	9.0	9.0	8.9	8.7	8.3	8.4	8.0	7.7	7.5
		(再掲)低出生体重児数	272	246	286	254	236	257	252	275	216	223	197
		低出生体重児割合(%)	9.6	8.9	10.3	9.2	8.6	9.6	9.9	10.5	8.7	9.3	8.5
	鈴 鹿	出生数	2,415	2,381	2,228	2,279	2,138	2,134	2,108	2,044	1,988	1,822	1,879
		出生率(人口千対)	9.7	9.6	8.9	9.1	8.6	8.6	8.5	8.3	8.1	7.4	7.6
		(再掲)低出生体重児数	220	214	174	208	201	173	207	180	196	171	166
		低出生体重児割合(%)	9.1	9.0	7.8	9.1	9.4	8.1	9.8	8.8	9.9	9.4	8.8
	津	出生数	2,393	2,376	2,291	2,315	2,257	2,220	2,054	2,135	1,845	1,962	1,982
		出生率(人口千対)	8.3	8.3	8.0	8.1	8.0	7.9	7.3	7.6	6.6	7.1	7.2
		(再掲)低出生体重児数	202	203	219	183	198	191	196	187	151	186	180
		低出生体重児割合(%)	8.4	8.5	9.6	7.9	8.8	8.6	9.5	8.8	8.2	9.5	9.1
	松 阪	出生数	1,849	1,887	1,864	1,723	1,759	1,698	1,597	1,639	1,575	1,523	1,484
		出生率(人口千対)	8.5	8.6	8.6	8.0	8.2	7.9	7.5	7.8	7.5	7.3	7.2
		(再掲)低出生体重児数	163	186	192	174	159	179	183	162	164	158	157
		低出生体重児割合(%)	8.8	9.9	10.3	10.1	9.0	10.5	11.5	9.9	10.4	10.4	10.6
	伊 勢	出生数	1,801	1,807	1,738	1,775	1,663	1,613	1,589	1,610	1,448	1,367	1,409
		出生率(人口千対)	6.9	7.0	6.8	7.0	6.7	6.5	6.5	6.6	6.0	5.8	6.0
		(再掲)低出生体重児数	126	174	135	168	126	130	146	156	139	111	124
		低出生体重児割合(%)	7.0	9.6	7.8	9.5	7.6	8.1	9.2	9.7	9.6	8.1	8.8
	伊 賀	出生数	1,384	1,408	1,359	1,341	1,359	1,310	1,206	1,203	1,159	1,105	1,017
		出生率(人口千対)	7.7	7.9	7.7	7.6	7.8	7.6	7.0	7.1	6.9	6.6	6.2
		(再掲)低出生体重児数	119	137	123	104	116	108	106	99	106	108	86
		低出生体重児割合(%)	8.6	9.7	9.1	7.8	8.5	8.2	8.8	8.2	9.1	9.8	8.5
	尾 鷲	出生数	233	193	209	226	163	188	168	159	159	138	133
		出生率(人口千対)	5.9	4.9	5.4	6.0	4.4	5.2	4.8	4.6	4.7	4.2	4.2
		(再掲)低出生体重児数	28	12	17	25	27	15	12	23	16	13	11
		低出生体重児割合(%)	12.0	6.2	8.1	11.1	16.6	8.0	7.1	14.5	10.1	9.4	8.3
	熊 野	出生数	259	272	255	239	240	256	220	233	217	202	186
		出生率(人口千対)	6.2	6.6	6.2	6.0	6.1	6.6	5.8	6.3	5.9	5.6	5.2
		(再掲)低出生体重児数	24	30	22	23	32	25	18	17	28	18	18
		低出生体重児割合(%)	9.3	11.0	8.6	9.6	13.3	9.8	8.2	7.3	12.9	8.9	9.7

表5 乳児死亡数及び乳児死亡率

乳児死亡率(出生千対)	平成20年	平成21年	平成22年	平成23年	平成24年	平成25年	平成26年	平成27年	平成28年	平成29年	平成30年
三重県	2.6	2.4	2.4	2.5	3.3	3.0	2.0	2.1	1.7	1.4	1.7
全国	2.6	2.4	2.3	2.3	2.2	2.1	2.1	1.9	2.0	1.9	1.9

乳児死亡率

保健所名	平成20年	平成21年	平成22年	平成23年	平成24年	平成25年	平成26年	平成27年	平成28年	平成29年	平成30年
桑名	4.1	3.2	2.0	2.5	5.4	2.5	0.4	1.3	1.3	2.3	2.8
四日市(市)	4.6	3.6	2.2	3.6	2.2	4.9	4.3	1.5	2.0	2.1	2.2
鈴鹿	2.1	0.8	1.8	1.8	2.8	2.3	1.4	3.4	1.5	1.1	1.6
津	0.8	1.7	1.3	2.6	3.1	1.4	0.5	2.8	0.5	0.5	1.0
松阪	1.6	2.6	3.8	2.3	4.5	1.8	3.8	1.2	2.5	1.3	2.7
伊勢	1.1	2.8	3.5	1.1	3.0	4.3	2.5	0.6	2.1	0.7	0.7
伊賀	3.6	2.1	3.7	1.5	1.5	3.8	0.8	3.3	2.6	0.9	-
尾鷲	-	-	-	4.4	6.1	5.3	-	-	-	-	-
熊野	3.9	-	3.9	8.4	-	3.9	-	8.6	-	5.0	-

乳児死亡数

保健所名	平成20年	平成21年	平成22年	平成23年	平成24年	平成25年	平成26年	平成27年	平成28年	平成29年	平成30年
桑名	10	8	5	6	13	6	1	3	3	5	6
四日市(市)	13	10	6	10	6	13	11	4	5	5	5
鈴鹿	5	2	4	4	6	5	3	7	3	2	3
津	2	4	3	6	7	3	1	6	1	1	2
松阪	3	5	7	4	8	3	6	2	4	2	4
伊勢	2	5	6	2	5	7	4	1	3	1	1
伊賀	5	3	5	2	2	5	1	4	3	1	-
尾鷲	0	0	0	1	1	1	-	-	-	-	-
熊野	1	0	1	2	0	1	-	2	-	1	-
計	41	37	37	37	48	44	27	29	22	18	21

表6 新生児死亡数及び新生児死亡率

新生児死亡率(出生千対)	平成20年	平成21年	平成22年	平成23年	平成24年	平成25年	平成26年	平成27年	平成28年	平成29年	平成30年
三重県	1.4	1.1	0.9	1.1	1.0	1.5	1.1	1.3	0.9	0.8	0.7
全国	1.3	1.2	1.1	1.1	1.0	1.0	0.9	0.9	0.9	0.9	0.9

新生児死亡率

保健所名	平成20年	平成21年	平成22年	平成23年	平成24年	平成25年	平成26年	平成27年	平成28年	平成29年	平成30年
桑名	2.8	1.6	0.4	0.8	1.2	1.6	0.4	0.4	0.4	1.4	1.4
四日市(市)	2.1	1.4	0.7	1.8	-	1.5	2.4	1.1	1.2	1.7	0.9
鈴鹿	0.8	0.8	0.4	0.4	2.3	2.3	0.9	2.4	1.0	0.5	0.5
津	0.0	0.8	0.0	1.3	0.9	-	-	1.4	0.5	-	-
松阪	1.1	1.1	1.1	0.6	1.7	1.8	2.5	0.6	1.3	0.7	1.3
伊勢	1.1	1.1	1.7	0.6	1.2	1.2	0.6	0.6	1.4	-	0.7
伊賀	1.4	0.7	2.9	1.5	-	1.5	0.8	3.3	0.9	-	-
尾鷲	-	-	-	-	-	5.3	-	-	-	-	-
熊野	3.9	-	3.9	4.2	-	3.9	-	-	-	5.0	-

新生児死亡数

保健所名	平成20年	平成21年	平成22年	平成23年	平成24年	平成25年	平成26年	平成27年	平成28年	平成29年	平成30年
桑名	7	4	1	2	3	4	1	1	1	3	3
四日市(市)	6	4	2	5	0	4	6	3	3	4	2
鈴鹿	2	2	1	1	5	5	2	5	2	1	1
津	0	2	0	3	2	0	-	3	1	-	-
松阪	2	2	2	1	3	3	4	1	2	1	2
伊勢	2	2	3	1	2	2	1	1	2	-	1
伊賀	2	1	4	2	0	2	1	4	1	-	-
尾鷲	0	0	0	0	0	1	-	-	-	-	-
熊野	1	0	1	1	0	1	-	-	-	1	-
計	25	17	14	16	15	22	15	18	12	10	9

表7 死因別乳児死亡数及び新生児死亡数

死因(乳児死因標準分類)	平成20年		平成21年		平成22年		平成23年		平成24年		平成25年		平成26年		平成27年		平成28年		平成29年		平成30年	
	乳児死亡数	(青報)新生児死亡数	乳児死亡数	(青報)新生児死亡数	乳児死亡数	(青報)新生児死亡数	乳児死亡数	(青報)新生児死亡数	乳児死亡数	(青報)新生児死亡数	乳児死亡数	(青報)新生児死亡数	乳児死亡数	(青報)新生児死亡数	乳児死亡数	(青報)新生児死亡数	乳児死亡数	(青報)新生児死亡数	乳児死亡数	(青報)新生児死亡数	乳児死亡数	(青報)新生児死亡数
腸管感染症	2	1																				
敗血症	1	3																				
その他の感染症及び寄生虫症																						
悪性新生物																						
(白血病)																						
その他の悪性新生物																						
その他の新生物	1	1																				
代謝障害																						
青髄性筋萎縮症																						
心疾患(高血圧症を除く)	2	1	1	1	1	1	1	1	1	1	1	1	1	1	1	1	1	1	1	1	1	1
脳血管疾患																						
インフルエンザ																						
肺炎																						
喘息																						
ヘルニア及び腸閉塞																						
肝疾患																						
腎不全																						
周産期に発生した病態	14	11	10	10	9	7	8	8	9	8	8	15	10	9	14	12	4	4	8	7	7	6
(妊娠期間及び胎児発育に関連する障害)	1	1			2	1	2	2	1	1	1	1	1	1	1	1						
(出産外傷)																						
(新生児の呼吸障害)	1	1	3	3	2	2	2	1	2	2	2	2	1	1	2	2						2
(周産期に発生した肺出血)	2	2	1	1	1	1	1	1	2	2	1	1	1	1	3	3	1	1	2	2		2
(周産期に発生した心血管障害)	1	1																				1
(その他の周産期に特異的な呼吸障害及び心血管障害)	2	1	1	1	1	1	1	1	1	1	1	3	2	1	1	1	1	1	3	2	2	2
(新生児の細菌性肺炎症)	1		2	2								1			2	2					1	1
(その他の周産期に特異的な感染症)																						
(胎児及び新生児の出血性障害及び血液障害)	6	5	2	2	2	2	2	2	1	1	2	2	1	1	2	2	1	1	2	2		
(その他の周産期に発生した病態)	2	2	2	2	1						4	4	3	3	3	1	1	1	1	1	1	1
先天奇形、変形及び染色体異常	12	9	9	4	13	7	15	7	16	5	12	6	8	4	7	3	8	4	3	2	5	3
(神経系の先天奇形)																						
(心臓の先天奇形)	3	3	5	1	7	3	6	1	6	1	4	1	6	2	2	2	3	1	1			3
(その他の循環器系の先天奇形)	5	3	1	1	2	1	2	1	2	1	2	1	1	1	1	1						1
(呼吸器系の先天奇形)			2	2			2	2	2	2	1	1	1	1	1	1						
(消化器系の先天奇形)																						
(筋骨格系の先天奇形及び変形)																						
(その他の先天奇形及び変形)	2	2																				
(染色体異常、他に分類されないもの)	2	1	1	1	3	2	4	2	1	1	3	3	1	1	3	2	1	1	2	2	1	1
乳幼児突然死症候群																						
その他のすべての疾患	3	1	6	1	4	3	1	10	1	2	1	4	1	4	1	4	1	5	3	2	6	6
不慮の事故	5	3	1	3	1	3	5	3	3	1	6	0	0	1	0	1	1	1	4	1	1	0
(交通事故)	1																					
(転倒・転落)																						
(不慮の溺死及び溺水)																						
(胃内容物の誤えん及び気道閉塞を生じた食物等の誤飲)	2				2	1	1	1	1	1	1	1	1	1	3	2	3	2	1	2	1	1
(その他の不慮の窒息)	2	1	1	1	1	3	1	1	1	1	5	1	1	1	2	1	1	1	4	1	1	1
(その他の不慮の事故)																						
他殺																						
その他の外因	1																					
計	41	22	37	17	37	14	37	16	48	15	44	22	27	15	29	18	22	12	18	10	21	9

表8-1 死産数

保健所・妊娠期間(週数)・自然-人工別

平成30年

妊娠期間 保健所	総数	12~15週	16~19	20~23	24~27	28~31	32~35	36~39	40~	不詳
死産数										
三重県	251	70	104	50	5	5	5	9	3	-
四日市市保健所	59	15	28	8	3	-	-	5	-	-
桑名保健所	42	9	19	11	-	1	-	2	-	-
鈴鹿保健所	38	7	18	9	1	3	-	-	-	-
津保健所	33	9	12	11	-	-	-	-	1	-
松阪保健所	26	8	15	-	-	-	2	-	1	-
伊勢保健所	28	11	4	10	1	-	-	2	-	-
伊賀保健所	19	8	5	1	-	1	3	-	1	-
尾鷲保健所	2	1	1	-	-	-	-	-	-	-
熊野保健所	4	2	2	-	-	-	-	-	-	-
自然死産										
三重県	116	34	37	18	5	5	5	9	3	-
四日市市保健所	30	8	12	2	3	-	-	5	-	-
桑名保健所	17	5	5	4	-	1	-	2	-	-
鈴鹿保健所	17	4	4	5	1	3	-	-	-	-
津保健所	13	3	5	4	-	-	-	-	1	-
松阪保健所	14	4	7	-	-	-	2	-	1	-
伊勢保健所	14	6	2	3	1	-	-	2	-	-
伊賀保健所	10	3	2	-	-	1	3	-	1	-
尾鷲保健所	-	-	-	-	-	-	-	-	-	-
熊野保健所	1	1	-	-	-	-	-	-	-	-
人工死産										
三重県	135	36	67	32	-	-	-	-	-	-
四日市市保健所	29	7	16	6	-	-	-	-	-	-
桑名保健所	25	4	14	7	-	-	-	-	-	-
鈴鹿保健所	21	3	14	4	-	-	-	-	-	-
津保健所	20	6	7	7	-	-	-	-	-	-
松阪保健所	12	4	8	-	-	-	-	-	-	-
伊勢保健所	14	5	2	7	-	-	-	-	-	-
伊賀保健所	9	5	3	1	-	-	-	-	-	-
尾鷲保健所	2	1	1	-	-	-	-	-	-	-
熊野保健所	3	1	2	-	-	-	-	-	-	-

表9 人工妊娠中絶数

		平成30年度										
		20歳未満	20～24歳	25～29歳	30～34歳	35～39歳	40～44歳	45～49歳	50歳以上	不詳	計	
満7週	第1号該当	107	233	220	242	267	116	9	0	0	1,194	
	第2号該当	0	0	0	0	0	0	0	0	0	0	
計		107	233	220	242	267	116	9	0	0	1,194	
満8～11週	第1号該当	70	124	103	113	111	64	8	0	0	593	
	第2号該当	0	0	0	0	0	0	0	0	0	0	
計		70	124	103	113	111	64	8	0	0	593	
満12～15週	第1号該当	3	8	3	6	5	0	0	0	0	25	
	第2号該当	0	0	0	0	0	0	0	0	0	0	
計		3	8	3	6	5	0	0	0	0	25	
満16～19週	第1号該当	7	15	11	9	1	1	0	0	0	44	
	第2号該当	0	0	0	1	0	0	0	0	0	1	
計		7	15	11	10	1	1	0	0	0	45	
満20～21週	第1号該当	1	2	5	6	5	3	0	0	0	22	
	第2号該当	0	0	0	0	0	0	0	0	0	0	
計		1	2	5	6	5	3	0	0	0	22	
週不詳	第1号該当	0	0	0	0	0	0	0	0	0	0	
	第2号該当	0	0	0	0	0	0	0	0	0	0	
計		0	0	0	0	0	0	0	0	0	0	
合計		188	382	342	377	389	184	17	0	0	1,879	
三重県人工妊娠中絶率		4.4	9.8	8.8	8.6	7.9	3.0	0.3	-	-	5.5	
全国人工妊娠中絶数		13,588	40,408	31,437	31,481	28,887	14,508	1,388	13	31	161,741	
全国人工妊娠中絶率		4.7	13.2	10.4	9.2	7.6	3.2	0.3	-	-	6.4	

十代の人工妊娠中絶率の推移(20歳未満人口対)

	平成21年	平成22年	平成23年	平成24年	平成25年	平成26年	平成27年	平成28年	平成29年	平成30年
全国	7.3	6.9	7.1	7.0	6.6	6.1	5.5	5.0	4.8	4.7
三重県(率)	6.4	6.4	6.4	7.1	5.9	5.0	4.9	5.0	4.0	4.4
三重県(件数)	288	277	281	313	260	217	208	221	175	188

表10 感染症関係統計

平成30年 三重県感染症発生動向調査疾患別年齢構成(5類定点把握疾患)

H30.1~H30.12 集計

疾患名	<6か月		1歳		2歳		3歳		4歳		5歳		6歳		7歳		8歳		9歳		10~14歳		15~19歳		20歳以上		合計
	男	女	男	女	男	女	男	女	男	女	男	女	男	女	男	女	男	女	男	女	男	女	男	女	男	女	
1 インフルエンザ	67	284	867	1,017	1,253	1,713	2,022	2,136	1,996	2,050	1,912	5,646	1,273	7,588	16	32	3	16	1,141	29,824							
2 咽頭結核熱	9	77	327	187	168	116	96	51	27	16	16	32	3	16	1,141	29,824											
3 A群溶血性レンサ球菌咽頭炎	6	12	89	218	456	649	755	648	517	383	312	556	24	152	4,777												
4 感染性胃腸炎	116	785	1,971	1,714	1,508	1,308	1,176	871	656	524	437	960	140	700	12,866												
5 水痘	6	22	28	24	31	48	52	93	99	80	64	135	4	24	710												
6 手足口病	3	52	221	181	114	93	76	37	28	14	7	13	3	2	844												
7 伝染性紅斑	7	10	18	26	25	30	20	14	12	9	9	1	4	185													
8 突発性発しん	13	328	573	133	43	15	76	25	25	18	18	26	2	6	1,105												
9 ヘルパンギーナ	13	120	564	480	346	240	173	76	25	18	18	26	2	6	2,114												
10 流行性耳下腺炎	1	4	4	11	9	20	38	30	29	19	19	38	2	4	224												
11 RSウイルス感染症	345	360	825	449	228	85	48	16	7	2	1	4	1	6	2,377												
12 マイコプラズマ肺炎	2	1	12	14	18	28	54	33	33	20	21	66	6	33	341												
13 クラミジア肺炎				1	1							1			3												
14 急性出血性結膜炎									1					4	5												
15 流行性角結膜炎			3	1	1	2	1		2			1		5	66												
16 感染性胃腸炎(ロタウイルス)	1	1	1	2	2	1	1							1	10												
17 細菌性髄膜炎	1													13	14												
18 無菌性髄膜炎	1		1		1									19	22												
19 マイコプラズマ肺炎	1	1	4	1	4	2	4	1	2		1	15	5	37	78												
20 クラミジア肺炎														1	1												

1)1は、インフルエンザ72定点、2~13(12~13は三重県独自)は小児科45定点、14~15は眼科12定点、16~20は基幹9定点からの届出数である。

2)感染症発生動向調査平成30年第1週から第52週(平成30年1月1日から平成30年12月30日)の届出数である。

3)百日咳は平成30年から全数把握となった。

平成30年 性感染症罹患状況

H30.1~H30.12 集計

三重県	0歳		1-4歳		5-9歳		10-14歳		15-19歳		20歳未満小計		合計(20歳以上を含む)		20歳未満(%)
	男	女	男	女	男	女	男	女	男	女	男	女	男	女	
(1)性器クラミジア感染症									1	22	1	22	58	87	15.9%
(2)性器ヘルペス											0	1	4	37	2.4%
(3)尖圭コンジローマ									1	1	0	1	18	5	4.3%
(4)淋菌感染症									1	1	1	1	36	2	5.3%
(5)後天性免疫不全症候群											0	0	12	2	0%
(6)梅毒	1										1	0	49	13	2%

全国	0歳		1-4歳		5-9歳		10-14歳		15-19歳		20歳未満小計		合計(20歳以上を含む)		20歳未満(%)
	男	女	男	女	男	女	男	女	男	女	男	女	男	女	
(1)性器クラミジア感染症									2	40	122	40	988	1,047	8.1%
(2)性器ヘルペス			1						7	9	8	9	289	454	2.3%
(3)尖圭コンジローマ							1		2	6	3	6	250	161	2.2%
(4)淋菌感染症							1		26	18	27	18	518	158	6.7%
(5)後天性免疫不全症候群	1								12	12	13	13	1,218	74	1.0%
(6)梅毒	9	8	1			1	3	85	211	95	223	4,545	2,378	4.6%	

1) (1)~(4)は定点把握対象疾患で、三重県は17定点、全国は平均975定点からの届出数。(5)、(6)は全数報告対象疾患

2) %欄は20歳未満が占める割合

3) 全国の罹患状況は速報値

4) (1)~(4)は平成30年1月分から12月分の届出数。(5)、(6)は平成30年第1週から第52週(平成30年1月1日から平成30年12月30日)に診断された届出数である。

初感染結核、結核患者登録者数(19歳以下)

平成30年 潜在性結核感染症新登録患者数:年齢階級別・保健所別

保健所	0-4歳	5-9歳	10-14歳	15-19歳	合計
桑名	4	0	0	0	4
四日市市	2	1	0	0	3
鈴鹿	1	0	0	0	1
津	1	0	1	0	2
松	0	0	0	0	0
伊勢	0	0	0	0	0
伊賀	0	0	0	0	0
尾鷲	0	0	0	0	0
熊野	0	0	0	0	0
合計	8	1	1	0	10

平成30年 新登録患者数:年齢階級別・保健所別

保健所	0-4歳	5-9歳	10-14歳	15-19歳	合計
桑名	0	0	0	1	1
四日市市	0	0	0	0	0
鈴鹿	0	0	0	0	0
津	0	0	0	1	1
松	0	0	0	0	0
伊勢	0	0	0	0	0
伊賀	0	0	0	0	0
尾鷲	0	0	0	0	0
熊野	0	0	0	0	0
合計	0	0	0	2	2

3 母子保健報告

(平成30年度実績)

母子保健報告〔市町〕

1 妊娠の届出

表1 市町別週数別妊娠届出数

	市町村名	妊娠の届出者数	妊 娠 週 数											
			満11週以内		満12週～19週		満20週～27週		満28週～分娩まで		分娩後		不詳	
			届出者数	届出率	届出者数	届出率	届出者数	届出率	届出者数	届出率	届出者数	届出率	届出者数	届出率
桑名	桑名市	1,004	967	96.3	28	2.8	6	0.6	3	0.3	0	0.0	0	0.0
	いなべ市	291	279	95.9	7	2.4	3	1.0	2	0.7	0	0.0	0	0.0
	木曾岬町	33	29	87.9	3	9.1	1	3.0	0	0.0	0	0.0	0	0.0
	東員町	161	153	95.0	6	3.7	0	0.0	1	0.6	0	0.0	1	0.6
	菰野町	285	275	96.5	5	1.8	4	1.4	0	0.0	1	0.4	0	0.0
	朝日町	102	99	97.1	2	2.0	0	0.0	1	1.0	0	0.0	0	0.0
	川越町	142	123	86.6	18	12.7	0	0.0	1	0.7	0	0.0	0	0.0
	小計	2,018	1,925	95.4	69	3.4	14	0.7	8	0.4	1	0.0	1	0.0
四日市	四日市市	2,490	2,358	94.7	59	2.4	23	0.9	7	0.3	0	0.0	43	1.7
	小計	2,490	2,358	94.7	59	2.4	23	0.9	7	0.3	0	0.0	43	1.7
鈴鹿	鈴鹿市	1,519	1,371	90.3	130	8.6	10	0.7	8	0.5	0	0.0	0	0.0
	亀山市	398	380	95.5	18	4.5	0	0.0	0	0.0	0	0.0	0	0.0
	小計	1,917	1,751	91.3	148	7.7	10	0.5	8	0.4	0	0.0	0	0.0
津	津市	1,970	1,864	94.6	80	4.1	17	0.9	8	0.4	1	0.1	0	0.0
	小計	1,970	1,864	94.6	80	4.1	17	0.9	8	0.4	1	0.1	0	0.0
松阪	松阪市	1,187	1,130	95.2	40	3.4	11	0.9	6	0.5	0	0.0	0	0.0
	多気町	69	60	87.0	8	11.6	1	1.4	0	0.0	0	0.0	0	0.0
	明和町	189	183	96.8	4	2.1	1	0.5	0	0.0	1	0.5	0	0.0
	大台町	51	47	92.2	4	7.8	0	0.0	0	0.0	0	0.0	0	0.0
	小計	1,496	1,420	94.9	56	3.7	13	0.9	6	0.4	1	0.1	0	0.0
伊勢	伊勢市	876	829	94.6	43	4.9	3	0.3	1	0.1	0	0.0	0	0.0
	鳥羽市	78	73	93.6	3	3.8	2	2.6	0	0.0	0	0.0	0	0.0
	志摩市	228	215	94.3	10	4.4	1	0.4	1	0.4	1	0.4	0	0.0
	玉城町	98	95	96.9	3	3.1	0	0.0	0	0.0	0	0.0	0	0.0
	南伊勢町	37	34	91.9	2	5.4	1	2.7	0	0.0	0	0.0	0	0.0
	大紀町	20	20	100.0	0	0.0	0	0.0	0	0.0	0	0.0	0	0.0
	度会町	39	35	89.7	4	10.3	0	0.0	0	0.0	0	0.0	0	0.0
	小計	1,376	1,301	94.5	65	4.7	7	0.5	2	0.1	1	0.1	0	0.0
伊賀	伊賀市	572	538	94.1	24	4.2	8	1.4	2	0.3	0	0.0	0	0.0
	名張市	501	488	97.4	10	2.0	1	0.2	2	0.4	0	0.0	0	0.0
	小計	1,073	1,026	95.6	34	3.2	9	0.8	4	0.4	0	0.0	0	0.0
尾鷲	尾鷲市	69	65	94.2	4	5.8	0	0.0	0	0.0	0	0.0	0	0.0
	紀北町	49	45	91.8	4	8.2	0	0.0	0	0.0	0	0.0	0	0.0
	小計	118	110	93.2	8	6.8	0	0.0	0	0.0	0	0.0	0	0.0
熊野	熊野市	66	60	90.9	5	7.6	1	1.5	0	0.0	0	0.0	0	0.0
	御浜町	37	31	83.8	1	2.7	3	8.1	2	5.4	0	0.0	0	0.0
	紀宝町	62	59	95.2	3	4.8	0	0.0	0	0.0	0	0.0	0	0.0
	小計	165	150	90.9	9	5.5	4	2.4	2	1.2	0	0.0	0	0.0
合計	12,623	11,905	94.3	528	4.2	97	0.8	45	0.4	4	0.0	44	0.3	

2 訪問指導

表2 市町別訪問指導(妊婦)

	市町村名	被訪問 実人数	医療機関等 への委託	被訪問 延件数	医療機関等 への委託	職種別訪問延べ件数			
						保健師	助産師	看護師	その他(母子 保健推進員等)
桑 名	桑名市	13	0	91	0	91	0	0	0
	いなべ市	2	0	2	0	2	0	0	0
	木曾岬町	1	0	1	0	2	0	0	0
	東員町	4	0	6	0	6	0	0	0
	菰野町	5	0	18	0	18	0	0	0
	朝日町	5	5	5	5	0	5	0	0
	川越町	3	0	6	0	6	0	0	0
	小計	33	5	129	5	125	5	0	0
四 日 市	四日市市	64	0	76	0	41	33	2	0
	小計	64	0	76	0	41	33	2	0
鈴 鹿	鈴鹿市	20	0	34	0	41	2	0	14
	亀山市	1	0	1	0	1	0	0	0
	小計	21	0	35	0	42	2	0	14
津	津市	44	0	48	0	18	1	0	29
	小計	44	0	48	0	18	1	0	29
松 阪	松阪市	14	0	19	0	19	0	0	9
	多気町	1	0	2	0	2	0	0	0
	明和町	3	0	9	0	14	0	0	0
	大台町	1	0	5	0	6	0	0	4
	小計	19	0	35	0	41	0	0	13
伊 勢	伊勢市	3	0	3	0	3	0	0	0
	鳥羽市	1	0	1	0	1	0	0	0
	志摩市	2	0	3	0	3	0	0	0
	玉城町	0	0	0	0	0	0	0	0
	南伊勢町	1	0	1	0	1	0	0	0
	大紀町	17	0	17	0	19	0	0	0
	度会町	1	0	2	0	2	0	0	0
	小計	25	0	27	0	29	0	0	0
伊 賀	伊賀市	11	0	17	0	17	0	0	9
	名張市	6	0	12	0	14	2	0	2
	小計	17	0	29	0	31	2	0	11
尾 鷲	尾鷲市	2	0	5	0	5	0	0	0
	紀北町	1	0	1	0	1	0	0	1
	小計	3	0	6	0	6	0	0	1
熊 野	熊野市	1	0	3	0	5	0	0	1
	御浜町	0	0	0	0	0	0	0	0
	紀宝町	55	0	55	0	55	0	0	0
	小計	56	0	58	0	60	0	0	1
合 計	282	5	443	5	393	43	2	69	

表3 市町別訪問指導(産婦)

	市町村名	被訪問 実人数	医療機関等 への委託	被訪問 延件数	医療機関等 への委託	職種別訪問延べ件数			
						保健師	助産師	看護師	その他(母子 保健推進員等)
桑 名	桑名市	1,043	0	1,088	0	702	386	0	0
	いなべ市	318	0	340	0	340	13	0	0
	木曾岬町	26	0	26	0	26	0	0	12
	東員町	34	0	85	0	0	85	0	0
	菰野町	350	0	446	0	217	208	21	0
	朝日町	126	49	154	49	35	119	0	0
	川越町	176	0	237	0	145	92	0	0
	小計	2,073	49	2,376	49	1,465	903	21	12
四 日 市	四日市市	751	15	1,222	45	841	305	76	0
	小計	751	15	1,222	45	841	305	76	0
鈴 鹿	鈴鹿市	93	0	99	0	25	87	0	7
	亀山市	404	0	405	0	54	42	322	9
	小計	497	0	504	0	79	129	322	16
津	津市	1,939	0	1,955	0	966	316	0	673
	小計	1,939	0	1,955	0	966	316	0	673
松 阪	松阪市	1,173	0	1,312	0	862	130	348	74
	多気町	51	0	53	0	52	0	0	7
	明和町	166	0	176	0	134	0	42	0
	大台町	54	0	66	0	66	19	0	52
	小計	1,444	0	1,607	0	1,114	149	390	133
伊 勢	伊勢市	878	0	931	0	713	217	7	6
	鳥羽市	99	0	103	0	103	0	0	0
	志摩市	198	0	200	0	159	1	0	40
	玉城町	100	0	102	0	102	0	0	0
	南伊勢町	36	0	39	0	39	0	0	0
	大紀町	25	0	25	0	30	0	0	0
	度会町	42	0	45	0	45	0	0	0
	小計	1,378	0	1,445	0	1,191	218	7	46
伊 賀	伊賀市	603	0	647	0	653	0	0	53
	名張市	497	93	711	93	262	138	0	490
	小計	1,100	93	1,358	93	915	138	0	543
尾 鷲	尾鷲市	73	0	82	0	82	0	0	0
	紀北町	80	0	88	0	88	0	0	0
	小計	153	0	170	0	170	0	0	0
熊 野	熊野市	63	0	71	0	71	0	0	0
	御浜町	38	0	39	0	39	0	0	22
	紀宝町	68	0	68	0	12	0	56	0
	小計	169	0	178	0	122	0	56	22
合 計		9,504	157	10,815	187	6,863	2,158	872	1,445

表4 市町別訪問指導(新生児：未熟児除く)

	市町村名	被訪問 実人数	医療機関等 への委託	乳児家庭全戸訪問 事業を併せて実施 の場合実人数	被訪問 延件数	医療機関等 への委託	職種別訪問延べ件数			
							保健師	助産師	看護師	その他(母子 保健推進員等)
桑 名	桑名市	90	0	90	90	0	73	17	0	0
	いなべ市	12	0	8	12	0	12	13	0	0
	木曾岬町	11	0	11	11	0	11	0	0	0
	東員町	8	0	8	8	0	8	0	0	0
	菰野町	105	0	105	105	0	27	77	5	0
	朝日町	9	6	4	10	6	2	8	0	0
	川越町	47	0	47	47	0	26	21	0	0
	小 計	282	6	273	283	6	159	136	5	0
四 日 市	四日市市	116	0	116	216	0	140	75	1	0
	小 計	116	0	116	216	0	140	75	1	0
鈴 鹿	鈴鹿市	96	0	85	103	0	41	77	0	14
	亀山市	41	0	41	41	0	41	41	0	0
	小 計	137	0	126	144	0	82	118	0	14
津	津 市	41	0	40	48	0	44	4	0	0
	小 計	41	0	40	48	0	44	4	0	0
松 阪	松阪市	104	0	104	113	0	109	6	3	13
	多気町	7	0	7	13	0	15	0	0	3
	明和町	2	0	2	3	0	3	0	0	0
	大台町	4	0	2	4	0	4	0	0	2
	小 計	117	0	115	133	0	131	6	3	18
伊 勢	伊勢市	113	0	113	113	0	26	87	0	0
	鳥羽市	11	0	10	12	0	12	0	0	0
	志摩市	1	0	1	1	0	1	0	0	0
	玉城町	2	0	2	2	0	2	0	0	0
	南伊勢町	20	0	20	22	0	22	0	0	11
	大紀町	2	0	2	2	0	3	0	0	0
	度会町	2	0	2	2	0	2	0	0	0
	小 計	151	0	150	154	0	68	87	0	11
伊 賀	伊賀市	39	0	29	41	0	42	0	0	11
	名張市	52	27	0	60	27	24	49	0	2
	小 計	91	27	29	101	27	66	49	0	13
尾 鷲	尾鷲市	3	0	3	6	0	6	0	0	0
	紀北町	4	0	4	4	0	4	0	0	0
	小 計	7	0	7	10	0	10	0	0	0
熊 野	熊野市	1	0	1	1	0	1	0	0	0
	御浜町	15	0	14	16	0	16	0	0	10
	紀宝町	9	0	8	9	0	9	0	0	0
	小 計	25	0	23	26	0	26	0	0	10
合 計	967	33	879	1,115	33	726	475	9	66	

表5 市町別訪問指導(未熟児)

	市町村名	被訪問 実人数	医療機関等 への委託	乳児家庭全戸訪問 事業を併せて実施 の場合実人数	被訪問 延件数	医療機関等 への委託	職種別訪問延べ件数			
							保健師	助産師	看護師	その他(母子 保健推進員等)
桑 名	桑名市	71	0	71	77	0	65	12	0	0
	いなべ市	30	0	30	35	0	35	0	0	0
	木曾岬町	1	0	1	2	0	2	0	0	0
	東員町	13	2	13	13	0	11	2	0	0
	菰野町	21	0	21	21	0	13	13	1	0
	朝日町	5	0	5	6	0	4	2	0	0
	川越町	19	0	19	20	0	13	7	0	0
	小 計	160	2	160	174	0	143	36	1	0
四 日 市	四日市市	187	0	187	229	0	99	43	5	82
	小 計	187	0	187	229	0	99	43	5	82
鈴 鹿	鈴鹿市	130	0	125	144	0	66	78	0	2
	亀山市	9	0	9	9	0	9	0	0	0
	小 計	139	0	134	153	0	75	78	0	2
津	津 市	170	0	161	185	0	152	33	0	0
	小 計	170	0	161	185	0	152	33	0	0
松 阪	松阪市	100	0	100	112	0	97	6	13	10
	多気町	3	0	3	5	0	5	0	0	0
	明和町	14	0	14	14	0	14	0	0	0
	大台町	1	0	1	1	0	1	0	0	1
	小 計	118	0	118	132	0	117	6	13	11
伊 勢	伊勢市	76	0	76	76	0	73	3	0	0
	鳥羽市	8	0	8	14	0	14	0	0	0
	志摩市	12	0	12	12	0	12	0	0	0
	玉城町	4	0	4	4	0	4	0	0	0
	南伊勢町	7	0	7	8	0	8	0	0	4
	大紀町	0	0	0	0	0	0	0	0	0
	度会町	4	0	4	5	0	5	0	0	0
	小 計	111	0	111	119	0	116	3	0	4
伊 賀	伊賀市	6	0	5	6	0	6	0	0	0
	名張市	39	0	23	53	0	54	9	0	22
	小 計	45	0	28	59	0	60	9	0	22
尾 鷲	尾鷲市	5	0	5	6	0	6	0	0	0
	紀北町	4	0	4	5	0	5	0	0	0
	小 計	9	0	9	11	0	11	0	0	0
熊 野	熊野市	6	0	6	10	0	10	0	0	0
	御浜町	3	0	3	3	0	3	0	0	0
	紀宝町	4	0	4	4	0	1	0	3	0
	小 計	13	0	13	17	0	14	0	3	0
合 計	952	2	921	1,079	0	787	208	22	121	

表6 市町別訪問指導(乳児:新生児・未熟児除く)

	市町村名	被訪問 実人数	医療機関等 への委託	乳児家庭全戸訪問 事業を併せて実施 の場合実人数	被訪問 延件数	医療機関等 への委託	職種別訪問延べ件数			
							保健師	助産師	看護師	その他(母子 保健推進員等)
桑 名	桑名市	926	0	867	963	0	589	374	0	0
	いなべ市	301	0	267	329	0	329	0	0	0
	木曾岬町	15	0	10	18	0	18	0	0	14
	東員町	167	1	167	167	0	40	1	0	126
	菰野町	199	0	191	204	0	72	118	15	0
	朝日町	105	43	105	154	43	35	119	0	0
	川越町	110	0	110	119	0	57	62	0	0
	小 計	1,823	44	1,717	1,954	43	1,140	674	15	140
四 日 市	四日市市	2,222	15	2,138	2,935	45	826	253	75	1,781
	小 計	2,222	15	2,138	2,935	45	826	253	75	1,781
鈴 鹿	鈴鹿市	1,423	0	1,337	1,546	0	599	109	166	746
	亀山市	355	0	351	356	0	38	1	322	10
	小 計	1,778	0	1,688	1,902	0	637	110	488	756
津	津 市	1,780	0	1,707	1,873	0	902	290	0	681
	小 計	1,780	0	1,707	1,873	0	902	290	0	681
松 阪	松阪市	962	0	933	1,107	0	681	118	332	55
	多気町	43	0	41	53	0	53	0	0	0
	明和町	157	0	151	163	0	121	0	42	0
	大台町	50	0	39	61	0	61	19	0	49
	小 計	1,212	0	1,164	1,384	0	916	137	374	104
伊 勢	伊勢市	687	0	687	749	0	746	1	2	6
	鳥羽市	84	0	81	94	0	94	0	0	0
	志摩市	182	0	181	193	0	152	1	0	40
	玉城町	110	0	100	132	0	132	0	0	25
	南伊勢町	12	0	12	12	0	12	0	0	6
	大紀町	31	0	23	44	0	50	0	0	0
	度会町	36	0	36	39	0	39	0	0	0
	小 計	1,142	0	1,120	1,263	0	1,225	2	2	77
伊 賀	伊賀市	565	0	530	598	0	603	240	0	38
	名張市	497	66	474	601	66	187	79	0	464
	小 計	1,062	66	1,004	1,199	66	790	319	0	502
尾 鷲	尾鷲市	65	0	65	70	0	70	0	0	0
	紀北町	72	0	62	79	0	81	0	0	0
	小 計	137	0	127	149	0	151	0	0	0
熊 野	熊野市	59	0	57	63	0	65	0	0	0
	御浜町	20	0	20	20	0	20	0	0	12
	紀宝町	64	0	64	64	0	11	0	53	0
	小 計	143	0	141	147	0	96	0	53	12
合 計	11,299	125	10,806	12,806	154	6,683	1,785	1,007	4,053	

表7 市町別訪問指導(幼児)

	市町村名	被訪問 実人数	医療機関等 への委託	被訪問 延件数	医療機関等 への委託	職種別訪問延べ件数			
						保健師	助産師	看護師	その他(母子 保健推進員等)
桑 名	桑名市	99	0	119	0	119	0	0	0
	いなべ市	321	0	463	0	463	0	0	0
	木曾岬町	10	0	23	0	23	0	0	0
	東員町	0	0	0	0	0	0	0	0
	菰野町	15	0	64	0	64	0	0	0
	朝日町	4	0	6	0	6	0	0	0
	川越町	6	0	10	0	10	0	0	0
	小計	455	0	685	0	685	0	0	0
四 日 市	四日市市	167	0	387	0	381	0	6	0
	小計	167	0	387	0	381	0	6	0
鈴 鹿	鈴鹿市	166	0	255	0	269	0	0	78
	亀山市	6	0	6	0	6	1	0	2
	小計	172	0	261	0	275	1	0	80
津	津市	209	0	281	0	265	2	0	14
	小計	209	0	281	0	265	2	0	14
松 阪	松阪市	237	0	396	0	423	0	0	88
	多気町	10	0	70	0	102	0	0	21
	明和町	14	0	26	0	26	0	0	0
	大台町	15	0	20	0	20	0	0	19
	小計	276	0	512	0	571	0	0	128
伊 勢	伊勢市	789	0	1,048	0	1,050	22	0	0
	鳥羽市	3	0	4	0	4	0	0	0
	志摩市	10	0	18	0	18	0	0	0
	玉城町	11	0	17	0	17	0	0	10
	南伊勢町	4	0	7	0	7	0	0	1
	大紀町	3	0	6	0	6	0	0	0
	度会町	15	0	15	0	15	0	0	0
	小計	835	0	1,115	0	1,117	22	0	11
伊 賀	伊賀市	33	0	55	0	58	0	0	28
	名張市	48	9	64	9	49	10	0	5
	小計	81	9	119	9	107	10	0	33
尾 鷲	尾鷲市	3	0	3	0	3	0	0	0
	紀北町	23	0	45	0	47	0	0	10
	小計	26	0	48	0	50	0	0	10
熊 野	熊野市	4	0	7	0	9	0	0	3
	御浜町	0	0	0	0	0	0	0	0
	紀宝町	4	0	18	0	18	0	0	0
	小計	8	0	25	0	27	0	0	3
合 計	2,229	9	3,433	9	3,478	35	6	279	

表8 市町別訪問指導(小学生)

	市町村名	被訪問 実人数	医療機関等 への委託	被訪問 延件数	医療機関等 への委託	職種別訪問延べ件数			
						保健師	助産師	看護師	その他(母子 保健推進員等)
桑 名	桑名市	0	0	0	0	0	0	0	0
	いなべ市	1	0	1	0	1	0	0	0
	木曾岬町	3	0	39	0	39	0	0	0
	東員町	0	0	0	0	0	0	0	0
	菰野町	2	0	2	0	2	0	0	0
	朝日町	7	0	28	0	28	0	0	0
	川越町	3	0	3	0	3	0	0	0
	小 計	16	0	73	0	73	0	0	0
四 日 市	四日市市	4	0	9	0	9	0	0	0
	小 計	4	0	9	0	9	0	0	0
鈴 鹿	鈴鹿市	0	0	0	0	0	0	0	0
	亀山市	0	0	0	0	0	0	0	0
	小 計	0	0	0	0	0	0	0	0
津	津 市	1	0	1	0	1	0	0	0
	小 計	1	0	1	0	1	0	0	0
松 阪	松阪市	9	0	14	0	14	0	0	5
	多気町	0	0	0	0	0	0	0	0
	明和町	7	0	26	0	26	0	0	0
	大台町	0	0	0	0	0	0	0	0
	小 計	16	0	40	0	40	0	0	5
伊 勢	伊勢市	3	0	7	0	7	0	0	0
	鳥羽市	0	0	0	0	0	0	0	0
	志摩市	0	0	0	0	0	0	0	0
	玉城町	3	0	6	0	6	0	0	6
	南伊勢町	0	0	0	0	0	0	0	0
	大紀町	0	0	0	0	0	0	0	0
	度会町	1	0	1	0	1	0	0	0
	小 計	7	0	14	0	14	0	0	6
伊 賀	伊賀市	3	0	5	0	6	0	0	4
	名張市	6	0	7	0	5	0	0	2
	小 計	9	0	12	0	11	0	0	6
尾 鷲	尾鷲市	0	0	0	0	0	0	0	0
	紀北町	1	0	1	0	1	0	0	1
	小 計	1	0	1	0	1	0	0	1
熊 野	熊野市	5	0	41	0	41	0	0	0
	御浜町	0	0	0	0	0	0	0	0
	紀宝町	0	0	0	0	0	0	0	0
	小 計	5	0	41	0	41	0	0	0
合 計		59	0	191	0	190	0	0	18

表9 市町別訪問指導(中学生以上)

	市町村名	被訪問 実人数	医療機関等 への委託	被訪問 延件数	医療機関等 への委託	職種別訪問延べ件数			
						保健師	助産師	看護師	その他(母子 保健推進員等)
桑 名	桑名市	0	0	0	0	0	0	0	0
	いなべ市	0	0	0	0	0	0	0	0
	木曽岬町	4	0	15	0	15	0	0	0
	東員町	0	0	0	0	0	0	0	0
	菰野町	2	0	3	0	3	0	0	0
	朝日町	1	0	5	0	5	0	0	0
	川越町	1	0	1	0	1	0	0	0
	小 計	8	0	24	0	24	0	0	0
四 日 市	四日市市	0	0	0	0	0	0	0	0
	小 計	0	0	0	0	0	0	0	0
鈴 鹿	鈴鹿市	0	0	0	0	0	0	0	0
	亀山市	0	0	0	0	0	0	0	0
	小 計	0	0	0	0	0	0	0	0
津	津 市	0	0	0	0	0	0	0	0
	小 計	0	0	0	0	0	0	0	0
松 阪	松阪市	0	0	0	0	0	0	0	0
	多気町	0	0	0	0	0	0	0	0
	明和町	1	0	1	0	1	0	0	0
	大台町	2	0	8	0	5	0	0	8
	小 計	3	0	9	0	6	0	0	8
伊 勢	伊勢市	0	0	0	0	0	0	0	0
	鳥羽市	0	0	0	0	0	0	0	0
	志摩市	2	0	3	0	3	0	0	0
	玉城町	2	0	12	0	12	0	0	12
	南伊勢町	0	0	0	0	0	0	0	0
	大紀町	0	0	0	0	0	0	0	0
	度会町	0	0	0	0	0	0	0	0
	小 計	4	0	15	0	15	0	0	12
伊 賀	伊賀市	1	0	1	0	1	0	0	1
	名張市	5	0	6	0	3	0	0	6
	小 計	6	0	7	0	4	0	0	7
尾 鷲	尾鷲市	0	0	0	0	0	0	0	0
	紀北町	0	0	0	0	0	0	0	0
	小 計	0	0	0	0	0	0	0	0
熊 野	熊野市	1	0	1	0	1	0	0	0
	御浜町	0	0	0	0	0	0	0	0
	紀宝町	0	0	0	0	0	0	0	0
	小 計	1	0	1	0	1	0	0	0
合 計	22	0	56	0	50	0	0	27	

2 要支援者の訪問等依頼件数(再掲)

表10-1 要支援者の訪問等依頼件数(再掲)

	市町村名	新生児スクリーニング検査で要再検となり訪問等支援依頼があった児(実人数)	みえ出産前後親子支援事業で支援依頼や連絡があった妊産婦及び乳児(実人数)		妊娠届出時アンケートによる連携件数		妊婦一般健康診査による市町指示(1~14回) 実人数			
			産婦人科から支援依頼・情報提供があった件数	小児科から支援依頼・情報提供があった件数	医療機関から市町へ	市町から医療機関へ	電話	来所	訪問	その他
桑名	桑名市	1	0	0	6	6	0	0	0	0
	いなべ市	3	0	0	1	1	0	0	0	0
	木曽岬町	0	6	0	0	0	0	0	0	0
	東員町	1	0	0	0	2	0	0	0	0
	菰野町	0	12	16	0	7	0	0	0	0
	朝日町	0	12	0	0	0	0	0	0	0
	川越町	1	0	0	4	5	0	0	0	0
	小計	6	30	16	11	21	0	0	0	0
四日市	四日市市	6	0	0	0	0	1	0	0	1
	小計	6	0	0	0	0	1	0	0	1
鈴鹿	鈴鹿市	8	11	10	4	2	0	0	1	1
	亀山市	0	18	11	0	0	0	0	0	0
	小計	8	29	21	4	2	0	0	1	1
津	津市	3	41	41	33	16	1	0	1	1
	小計	3	41	41	33	16	1	0	1	1
松阪	松阪市	2	0	0	0	0	5	2	4	1
	多気町	0	0	0	0	0	0	0	0	0
	明和町	0	7	0	1	0	1	0	1	0
	大台町	1	0	0	0	0	1	0	0	0
	小計	3	7	0	1	0	7	2	5	1
伊勢	伊勢市	1	0	0	0	0	0	0	0	0
	鳥羽市	0	0	0	0	0	0	0	0	0
	志摩市	2	0	0	0	0	0	0	0	0
	玉城町	0	0	0	0	0	0	0	0	0
	南伊勢町	0	0	0	0	0	0	0	0	0
	大紀町	0	0	0	0	0	0	0	0	0
	度会町	0	5	0	0	0	0	0	0	0
	小計	3	5	0	0	0	0	0	0	0
伊賀	伊賀市	2	0	0	20	6	0	0	0	0
	名張市	4	0	0	4	38	0	0	0	0
	小計	6	0	0	24	44	0	0	0	0
尾鷲	尾鷲市	0	0	0	2	2	0	0	0	0
	紀北町	0	0	0	0	0	0	0	0	0
	小計	0	0	0	2	2	0	0	0	0
熊野	熊野市	1	5	3	0	0	0	0	0	0
	御浜町	0	4	2	0	0	0	0	0	0
	紀宝町	0	0	1	0	0	0	0	0	0
	小計	1	9	6	0	0	0	0	0	0
合計		36	121	84	75	85	9	2	7	4

表10-2 要支援者の訪問等依頼件数(再掲)

	市町村名	4か月児健康診査による市町指示(1~14回) 実人数				10か月児健康診査による市町指示(1~14回) 実人数			
		電話	来所	訪問	その他	電話	来所	訪問	その他
桑名	桑名市	3	2	2	0	5	0	0	0
	いなべ市	1	0	1	0	0	2	6	0
	木曾岬町	0	0	0	0	0	0	0	0
	東員町	0	0	1	0	3	0	2	0
	菰野町	2	0	0	0	2	0	0	0
	朝日町	2	5	1	0	6	1	2	0
	川越町	3	0	0	0	2	2	0	0
	小計	11	7	5	0	18	5	10	0
四日市	四日市市	8	0	5	0	15	2	3	0
	小計	8	0	5	0	15	2	3	0
鈴鹿	鈴鹿市	10	3	4	1	12	1	5	3
	亀山市	3	0	3	0	4	6	2	0
	小計	13	3	7	1	16	7	7	3
津	津市	6	2	5	11	19	6	8	9
	小計	6	2	5	11	19	6	8	9
松阪	松阪市	6	3	9	0	15	9	5	3
	多気町	0	0	0	0	1	2	1	0
	明和町	1	0	2	0	3	11	0	0
	大台町	0	0	0	0	0	0	0	0
	小計	7	3	11	0	19	22	6	3
伊勢	伊勢市	2	4	9	0	8	5	4	0
	鳥羽市	1	3	0	0	0	5	2	0
	志摩市	1	29	0	0	12	36	5	0
	玉城町	0	0	0	0	4	3	3	0
	南伊勢町	0	1	0	0	0	2	0	0
	大紀町	0	0	1	0	0	0	0	0
	度会町	0	0	0	0	1	0	0	0
	小計	4	37	10	0	25	51	14	0
伊賀	伊賀市	2	5	0	2	6	4	1	22
	名張市	38	1	1	0	17	2	4	0
	小計	40	6	1	2	23	6	5	22
尾鷲	尾鷲市	2	1	2	0	0	2	0	4
	紀北町	0	0	1	0	0	0	0	0
	小計	2	1	3	0	0	2	0	4
熊野	熊野市	1	1	0	0	0	0	0	0
	御浜町	0	1	0	4	0	0	0	5
	紀宝町	0	0	0	0	0	0	0	0
	小計	1	2	0	4	0	0	0	5
合計	92	61	47	18	135	101	53	46	

3 保健指導(健康相談)

表11 市町別妊婦健康相談保健指導件数(妊婦)

	市町村名	被指導 実人数	健診の 事後指導	被指導 延件数	電話相談 延件数
桑 名	桑名市	1,244	0	1,264	296
	いなべ市	291	0	296	31
	木曾岬町	33	0	33	0
	東員町	16	16	16	5
	菟野町	285	0	285	32
	朝日町	0	0	0	0
	川越町	142	0	142	25
	小 計	2,011	16	2,036	389
	四日 市	四日市市	1,286	0	1,286
小 計		1,286	0	1,286	1,197
鈴 鹿	鈴鹿市	1,519	2	1,525	166
	亀山市	1	0	1	1
	小 計	1,520	2	1,526	167
津	津 市	1,761	0	1,769	6
	小 計	1,761	0	1,769	6
松 阪	松阪市	665	11	1,032	98
	多気町	0	0	0	1
	明和町	3	1	4	16
	大台町	18	0	23	4
	小 計	686	12	1,059	119
伊 勢	伊勢市	546	0	548	143
	鳥羽市	78	0	78	0
	志摩市	230	0	230	10
	玉城町	98	0	98	0
	南伊勢町	0	0	0	0
	大紀町	16	0	17	0
	度会町	42	0	55	0
	小 計	1,010	0	1,026	153
伊 賀	伊賀市	576	0	580	14
	名張市	501	108	513	162
	小 計	1,077	108	1,093	176
尾 鷲	尾鷲市	69	0	69	7
	紀北町	49	0	49	6
	小 計	118	0	118	13
熊 野	熊野市	67	0	67	0
	御浜町	34	34	34	0
	紀宝町	55	0	55	0
	小 計	156	34	156	0
合 計	9,625	172	10,069	2,220	

表12 市町別産婦健康相談保健指導件数(産婦)

	市町村名	被指導 実人数	健診の 事後指導	被指導 延件数	電話相談 延件数
桑 名	桑名市	282	0	397	166
	いなべ市	17	1	29	55
	木曾岬町	0	0	0	26
	東員町	90	0	90	51
	菟野町	54	0	54	486
	朝日町	3	0	6	16
	川越町	35	0	35	101
	小 計	481	1	611	901
	四日 市	四日市市	325	246	334
小 計		325	246	334	118
鈴 鹿	鈴鹿市	5	0	6	120
	亀山市	7	0	7	0
	小 計	12	0	13	120
津	津 市	42	0	42	5
	小 計	42	0	42	5
松 阪	松阪市	679	179	1,925	26
	多気町	1	0	1	2
	明和町	2	1	8	176
	大台町	70	0	70	39
	小 計	752	180	2,004	243
伊 勢	伊勢市	193	0	382	994
	鳥羽市	5	0	5	0
	志摩市	2	0	3	9
	玉城町	58	0	206	2
	南伊勢町	50	0	143	0
	大紀町	0	0	0	0
	度会町	41	0	41	5
	小 計	349	0	780	1,010
伊 賀	伊賀市	8	0	9	39
	名張市	497	108	1,082	892
	小 計	505	108	1,091	931
尾 鷲	尾鷲市	76	0	228	7
	紀北町	72	0	79	5
	小 計	148	0	307	12
熊 野	熊野市	1	0	4	58
	御浜町	1	0	2	0
	紀宝町	67	0	67	67
	小 計	69	0	73	125
合 計	2,683	535	5,255	3,465	

表13 市町別乳児健康相談保健指導件数(乳児)

	市町村名	被指導 実人数	健診の 事後指導	被指導 延件数	電話相談 延件数
桑 名	桑名市	942	15	1,059	2,494
	いなべ市	122	7	382	99
	木曾岬町	20	0	40	10
	東員町	128	45	294	19
	菟野町	63	0	63	359
	朝日町	106	8	266	55
	川越町	68	65	271	148
	小計	1,449	140	2,375	3,184
四 日 市	四日市市	3,142	0	3,605	5,631
	小計	3,142	0	3,605	5,631
鈴 鹿	鈴鹿市	287	4	401	761
	亀山市	39	31	70	57
	小計	326	35	471	818
津	津市	1,373	0	2,854	81
	小計	1,373	0	2,854	81
松 阪	松阪市	1,138	46	2,795	786
	多気町	101	0	158	32
	明和町	115	8	448	38
	大台町	56	0	129	39
	小計	1,410	54	3,530	895
伊 勢	伊勢市	614	30	2,811	128
	鳥羽市	123	0	197	5
	志摩市	345	65	684	37
	玉城町	51	0	224	50
	南伊勢町	50	0	204	0
	大紀町	14	0	44	0
	度会町	41	0	53	13
	小計	1,238	95	4,217	233
伊 賀	伊賀市	387	110	860	78
	名張市	497	184	1,092	892
	小計	884	294	1,952	970
尾 鷲	尾鷲市	62	0	229	0
	紀北町	20	1	58	10
	小計	82	1	287	10
熊 野	熊野市	53	5	254	12
	御浜町	123	123	153	0
	紀宝町	145	11	78	67
	小計	321	139	485	79
合 計	10,225	758	19,776	11,901	

表14 市町別幼児健康相談保健指導件数(幼児)

	市町村名	被指導 実人数	健診の 事後指導	被指導 延件数	電話相談 延件数
桑 名	桑名市	1,148	592	1,283	1,166
	いなべ市	172	156	683	279
	木曾岬町	45	0	190	7
	東員町	98	22	200	42
	菟野町	135	45	135	45
	朝日町	127	14	602	92
	川越町	68	33	269	116
	小計	1,793	862	3,362	1,747
	四 日 市	四日市市	1,572	483	1,796
小計		1,572	483	1,796	4,768
鈴 鹿	鈴鹿市	393	135	450	1,018
	亀山市	41	50	91	38
	小計	434	185	541	1,056
津	津市	1,731	257	3,485	78
	小計	1,731	257	3,485	78
松 阪	松阪市	2,335	726	4,736	1,864
	多気町	61	16	99	77
	明和町	101	7	326	40
	大台町	52	11	248	0
	小計	2,549	760	5,409	1,981
伊 勢	伊勢市	601	247	1,374	263
	鳥羽市	90	0	194	0
	志摩市	74	60	457	55
	玉城町	111	0	324	8
	南伊勢町	65	3	211	0
	大紀町	50	0	81	0
	度会町	48	0	82	16
	小計	1,039	310	2,723	342
伊 賀	伊賀市	499	203	955	16
	名張市	1,278	404	2,243	343
	小計	1,777	607	3,198	359
尾 鷲	尾鷲市	42	15	147	4
	紀北町	6	1	24	2
	小計	48	16	171	6
熊 野	熊野市	371	51	564	8
	御浜町	144	144	150	0
	紀宝町	49	49	49	0
	小計	564	244	763	8
合 計	11,507	3,724	21,448	10,345	

表15 市町別思春期健康相談保健指導件数(小学生)

	市町村名	被指導 実人数	健診の 事後指導		被指導 延件数	電話相談 延件数
桑 名	桑名市	84	0		84	287
	いなべ市	1	0		1	1
	木曾岬町	12	0		17	5
	東員町	0	0		0	0
	菰野町	0	0		0	7
	朝日町	38	0		166	53
	川越町	26	3		3	26
	小計	161	3		271	379
四 日 市	四日市市	0	0		0	149
	小計	0	0		0	149
鈴 鹿	鈴鹿市	0	0		0	2
	亀山市	0	0		0	0
	小計	0	0		0	2
津	津市	6	0		6	17
	小計	6	0		6	17
松 阪	松阪市	30	0		39	30
	多気町	1	0		5	0
	明和町	6	0		17	9
	大台町	0	0		0	0
	小計	37	0		61	39
伊 勢	伊勢市	0	0		0	0
	鳥羽市	0	0		0	1
	志摩市	3	0		3	4
	玉城町	9	0		15	6
	南伊勢町	7	0		10	0
	大紀町	0	0		0	0
	度会町	15	0		20	1
	小計	34	0		48	12
伊 賀	伊賀市	7	0		8	8
	名張市	79	0		105	205
	小計	86	0		113	213
尾 鷲	尾鷲市	0	0		0	0
	紀北町	0	0		0	0
	小計	0	0		0	0
熊 野	熊野市	0	0		0	0
	御浜町	0	0		0	0
	紀宝町	5	0		5	0
	小計	5	0		5	0
合 計		329	3		504	811

表16 市町別思春期健康相談保健指導件数(中学生以上)

	市町村名	被指導 実人数	健診の 事後指導		被指導 延件数	電話相談 延件数
桑 名	桑名市	65	0		65	445
	いなべ市	0	0		0	0
	木曾岬町	1	0		4	6
	東員町	0	0		0	0
	菰野町	0	0		0	3
	朝日町	1	0		1	7
	川越町	14	1		1	14
	小計	81	1		71	475
	四 日 市	四日市市	0	0		0
小計		0	0		0	205
鈴 鹿	鈴鹿市	0	0		0	0
	亀山市	1	0		1	10
	小計	1	0		1	10
津	津市	1	0		1	3
	小計	1	0		1	3
松 阪	松阪市	6	0		6	9
	多気町	0	0		0	0
	明和町	5	0		5	11
	大台町	0	0		0	0
	小計	11	0		11	20
伊 勢	伊勢市	0	0		0	0
	鳥羽市	0	0		0	0
	志摩市	1	0		1	8
	玉城町	2	0		91	3
	南伊勢町	1	0		2	0
	大紀町	0	0		0	0
	度会町	5	0		11	0
	小計	9	0		105	11
伊 賀	伊賀市	5	0		5	6
	名張市	25	0		52	139
	小計	30	0		57	145
尾 鷲	尾鷲市	1	0		1	0
	紀北町	0	0		0	0
	小計	1	0		1	0
熊 野	熊野市	0	0		0	0
	御浜町	0	0		0	0
	紀宝町	3	0		3	0
	小計	3	0		3	0
合 計		137	1		250	869

4 健康教育

表17 健康教育(思春期・未婚女性学級)

	市町村名	開催回数	参加者数
桑名	桑名市	0	0
	いなべ市	3	285
	木曽岬町	0	0
	東員町	2	315
	菰野町	2	359
	朝日町	0	0
	川越町	0	0
	小計	7	959
四日市	四日市市	0	0
	小計	0	0
鈴鹿	鈴鹿市	0	0
	亀山市	0	0
	小計	0	0
津	津市	1	98
	小計	1	98
松阪	松阪市	0	0
	多気町	9	329
	明和町	1	205
	大台町	0	0
	小計	10	534
伊勢	伊勢市	0	0
	鳥羽市	1	4
	志摩市	13	458
	玉城町	0	0
	南伊勢町	2	63
	大紀町	0	0
	度会町	0	0
	小計	16	525
伊賀	伊賀市	12	342
	名張市	16	1,949
	小計	28	2,291
尾鷲	尾鷲市	5	231
	紀北町	0	0
	小計	5	231
熊野	熊野市	8	832
	御浜町	8	832
	紀宝町	8	832
	小計	24	2,496
合計		91	7,134

表18 健康教育(婚前・新婚学級)

	市町村名	開催回数	参加者数
桑名	桑名市	0	0
	いなべ市	0	0
	木曽岬町	0	0
	東員町	0	0
	菰野町	0	0
	朝日町	0	0
	川越町	0	0
	小計	0	0
四日市	四日市市	0	0
	小計	0	0
鈴鹿	鈴鹿市	0	0
	亀山市	0	0
	小計	0	0
津	津市	0	0
	小計	0	0
松阪	松阪市	0	0
	多気町	0	0
	明和町	0	0
	大台町	0	0
	小計	0	0
伊勢	伊勢市	0	0
	鳥羽市	0	0
	志摩市	0	0
	玉城町	0	0
	南伊勢町	0	0
	大紀町	0	0
	度会町	0	0
	小計	0	0
伊賀	伊賀市	0	0
	名張市	0	0
	小計	0	0
尾鷲	尾鷲市	0	0
	紀北町	0	0
	小計	0	0
熊野	熊野市	0	0
	御浜町	0	0
	紀宝町	0	0
	小計	0	0
合計		0	0

表19 健康教育(両(母)親学級:妊娠期)

	市町村名	開催回数	参加者数
桑名	桑名市	4	33
	いなべ市	14	113
	木曾岬町	2	12
	東員町	6	73
	菰野町	25	187
	朝日町	6	78
	川越町	12	113
	小計	69	609
四日市	四日市市	30	575
	小計	30	575
鈴鹿	鈴鹿市	10	335
	亀山市	8	39
	小計	18	374
津	津市	24	241
	小計	24	241
松阪	松阪市	18	333
	多気町	0	0
	明和町	4	31
	大台町	8	28
	小計	30	392
伊勢	伊勢市	6	165
	鳥羽市	3	12
	志摩市	0	0
	玉城町	4	56
	南伊勢町	0	0
	大紀町	2	14
	度会町	4	47
	小計	19	294
伊賀	伊賀市	4	94
	名張市	54	392
	小計	58	486
尾鷲	尾鷲市	6	43
	紀北町	0	0
	小計	6	43
熊野	熊野市	3	16
	御浜町	0	0
	紀宝町	9	38
	小計	12	54
合計		266	3,068

表20 健康教育(育児学級:乳児期)

	市町村名	開催回数	参加者数
桑名	桑名市	25	1,277
	いなべ市	12	99
	木曾岬町	10	35
	東員町	6	77
	菰野町	45	778
	朝日町	23	506
	川越町	8	100
	小計	129	2,872
四日市	四日市市	43	1,461
	小計	43	1,461
鈴鹿	鈴鹿市	30	781
	亀山市	6	75
	小計	36	856
津	津市	34	1,376
	小計	34	1,376
松阪	松阪市	101	2,800
	多気町	16	146
	明和町	6	66
	大台町	8	58
	小計	131	3,070
伊勢	伊勢市	29	545
	鳥羽市	14	81
	志摩市	9	76
	玉城町	13	87
	南伊勢町	12	94
	大紀町	0	0
	度会町	12	18
	小計	89	901
伊賀	伊賀市	16	253
	名張市	63	1,809
	小計	79	2,062
尾鷲	尾鷲市	11	130
	紀北町	3	11
	小計	14	141
熊野	熊野市	12	96
	御浜町	11	144
	紀宝町	49	278
	小計	72	518
合計		627	13,257

表21 健康教育(育児学級 : 幼児期)

	市町村名	開催回数	参加者数
桑名	桑名市	2	79
	いなべ市	65	936
	木曾岬町	24	503
	東員町	6	65
	菰野町	236	1,998
	朝日町	9	277
	川越町	0	0
	小計	342	3,858
四日市	四日市市	48	1,406
	小計	48	1,406
鈴鹿	鈴鹿市	74	1,801
	亀山市	52	384
	小計	126	2,185
津	津市	51	1,718
	小計	51	1,718
松阪	松阪市	90	4,182
	多気町	0	0
	明和町	12	182
	大台町	18	228
	小計	120	4,592
伊勢	伊勢市	77	2,177
	鳥羽市	42	748
	志摩市	5	58
	玉城町	16	479
	南伊勢町	50	670
	大紀町	5	59
	度会町	18	146
	小計	213	4,337
伊賀	伊賀市	77	1,826
	名張市	50	784
	小計	127	2,610
尾鷲	尾鷲市	1	17
	紀北町	0	0
	小計	1	17
熊野	熊野市	5	112
	御浜町	14	144
	紀宝町	26	209
	小計	45	465
合計		1,073	21,188

表22 健康教育(その他学級 : 小学生)

	市町村名	開催回数	参加者数
桑名	桑名市	0	0
	いなべ市	0	0
	木曾岬町	2	214
	東員町	0	0
	菰野町	0	0
	朝日町	0	0
	川越町	1	16
	小計	3	230
	四日市	四日市市	0
小計		0	0
鈴鹿	鈴鹿市	0	0
	亀山市	0	0
	小計	0	0
津	津市	4	153
	小計	4	153
松阪	松阪市	16	471
	多気町	0	0
	明和町	6	1,222
	大台町	8	86
	小計	30	1,779
伊勢	伊勢市	0	0
	鳥羽市	2	67
	志摩市	6	283
	玉城町	0	0
	南伊勢町	4	89
	大紀町	0	0
	度会町	4	42
	小計	16	481
伊賀	伊賀市	3	86
	名張市	46	2,997
	小計	49	3,083
尾鷲	尾鷲市	1	70
	紀北町	2	81
	小計	3	151
熊野	熊野市	1	10
	御浜町	1	12
	紀宝町	0	0
	小計	2	22
合計		107	5,899

5(1) 妊婦健康診査(受診者数)

表23 市町別妊婦健康診査受診券交付状況及び妊婦健康診査受診状況

1~14回分

	市町村名	医療機関委託			うち精密健康診査		健診実施率
		受診券 交付者数	受診実人員	延受診者数	延受診者数	医療機関等委託	
						0	
桑名	桑名市	1,067	1,600	12,564			150.0
	いなべ市	291	291	3,507			100.0
	木曾岬町	33	44	317			133.3
	東員町	160	284	2,034			177.5
	菰野町	285	495	3,746			173.7
	朝日町	105	105	1,255			100.0
	川越町	245	240	1,933			98.0
	小計	2,186	3,059	25,356	0	0	139.9
四日市	四日市市	2,636	2,444	28,910			92.7
	小計	2,636	2,444	28,910	0	0	92.7
鈴鹿	鈴鹿市	1,582	2,379	18,628			150.4
	亀山市	418	636	5,279			152.2
	小計	2,000	3,015	23,907	0	0	150.8
津	津市	2,074	3,128	24,561			150.8
	小計	2,074	3,128	24,561	0	0	150.8
松阪	松阪市	1,217	1,857	14,704			152.6
	多気町	69	123	953			178.3
	明和町	189	293	2,178			155.0
	大台町	52	66	525			126.9
	小計	1,527	2,339	18,360	0	0	153.2
伊勢	伊勢市	901	1,380	11,351			153.2
	鳥羽市	82	147	1,049			179.3
	志摩市	236	351	2,672			148.7
	玉城町	98	163	1,256			166.3
	南伊勢町	41	59	480			143.9
	大紀町	20	38	294			190.0
	度会町	47	64	579			136.2
	小計	1,425	2,202	17,681	0	0	154.5
伊賀	伊賀市	572	846	6,653			147.9
	名張市	517	777	6,062			150.3
	小計	1,089	1,623	12,715	0	0	149.0
尾鷲	尾鷲市	71	102	847			143.7
	紀北町	49	91	652			185.7
	小計	120	193	1,499	0	0	160.8
熊野	熊野市	66	101	688			153.0
	御浜町	37	57	458			154.1
	紀宝町	65	104	846			160.0
	小計	168	262	1,992	0	0	156.0
合計		13,225	18,265	154,981	0	0	138.1

5(2)妊産婦健康診査(結果)

表24 1~14回分

	市町村名	延受診者数	結果別延人数 *重複あり						精密健康診査
			異常なし	要指導	要観察	要精査	要治療	不明(未記入)	延受診者数
桑名	桑名市	12,564	12,159	83		38	246	38	
	いなべ市	3,507	3,441	10		6	43	7	
	木曾岬町	317	303	0		3	11	0	
	東員町	2,034	1,987	10		3	34	0	
	菰野町	3,746	3,651	46		7	42	0	
	朝日町	1,255	1,224	13		1	15	2	
	川越町	1,933	1,888	23		1	21	0	
	小計	25,356	24,653	185		59	412	47	0
四日市	四日市市	28,910	26,346	385		20	333	1,826	
	小計	28,910	26,346	385		20	333	1,826	0
鈴鹿	鈴鹿市	18,628	17,131	476		25	996	0	
	亀山市	5,279	4,520	178		20	561	0	
	小計	23,907	21,651	654		45	1,557	0	0
津	津市	24,561	23,206	291		88	976	0	
	小計	24,561	23,206	291		88	976	0	0
松阪	松阪市	14,704	13,876	381		86	361	0	
	多気町	953	902	23		1	27	0	
	明和町	2,178	2,038	58		12	70	0	
	大台町	525	497	9		5	14	0	
	小計	18,360	17,313	471		104	472	0	0
伊勢	伊勢市	11,351	10,393	243		132	361	222	
	鳥羽市	1,049	958	28		11	52	0	
	志摩市	2,672	2,487	65		41	79	0	
	玉城町	1,256	1,157	41		14	44	0	
	南伊勢町	480	448	10		2	7	13	
	大紀町	294	287	1		0	6	0	
	度会町	579	578	1		0	0	0	
	小計	17,681	16,308	389		200	549	235	0
伊賀	伊賀市	7,002	6,677	101		6	218	0	
	名張市	6,062	4,336	1,448		9	244	25	
	小計	13,064	11,013	1,549		15	462	25	0
尾鷲	尾鷲市	847	750	38		6	45	8	
	紀北町	652	611	13		6	20	2	
	小計	1,499	1,361	51		12	65	10	0
熊野	熊野市	688	645	10		1	32	0	
	御浜町	458	436	10		4	8	0	
	紀宝町	846	835	5		0	6	0	
	小計	1,992	1,916	25		5	46	0	0
合計	155,330	143,767	4,000	0	548	4,872	2,143	0	

5(3)妊産婦健康診査(子宮頸がん検診)

表25

	市町村名	実施数	結果		
			異常なし	要精検	未記入
桑名	桑名市	999	975	24	0
	いなべ市	223	221	2	0
	木曾岬町	28	28	0	0
	東員町	284	280	4	0
	菰野町	289	285	4	0
	朝日町	105	102	2	1
	川越町	144	144	0	0
	小計	2,072	2,035	36	1
四日市	四日市市	2,444	2,368	34	42
	小計	2,444	2,368	34	42
鈴鹿	鈴鹿市	1,511	1,480	31	0
	亀山市	403	395	8	0
	小計	1,914	1,875	39	0
津	津市	1,950	1,932	18	0
	小計	1,950	1,932	18	0
松阪	松阪市	1,160	1,149	11	0
	多気町	65	63	2	0
	明和町	184	182	2	0
	大台町	49	48	1	0
	小計	1,458	1,442	16	0
伊勢	伊勢市	845	831	13	1
	鳥羽市	74	74	0	0
	志摩市	208	206	2	0
	玉城町	94	92	2	0
	南伊勢町	38	37	1	0
	大紀町	20	20	0	0
	度会町	41	41	0	0
	小計	1,320	1,301	18	1
伊賀	伊賀市	533	521	12	0
	名張市	495	480	7	8
	小計	1,028	1,001	19	8
尾鷲	尾鷲市	67	63	1	3
	紀北町	44	44	0	0
	小計	111	107	1	3
熊野	熊野市	62	62	0	0
	御浜町	31	29	2	0
	紀宝町	62	61	1	0
	小計	155	152	3	0
合計		12,452	12,213	184	55

5(4)妊産婦健康診査(B群溶血性レンサ球菌)

表26

	市町村名	実施数	結果			
			陰性	陽性	その他	未記入
桑名	桑名市	983	884	99	0	0
	いなべ市	269	252	17	0	0
	木曾岬町	20	20	0	0	0
	東員町	284	260	24	0	0
	菰野町	289	265	24	0	0
	朝日町	94	86	0	6	2
	川越町	144	131	13	0	0
	小計	2,083	1,898	177	6	2
四日市	四日市市	2,225	1,785	161	0	279
	小計	2,225	1,785	161	0	279
鈴鹿	鈴鹿市	1,312	1,221	91	0	0
	亀山市	384	359	25	0	0
	小計	1,696	1,580	116	0	0
津	津市	1,863	1,600	236	27	0
	小計	1,863	1,600	236	27	0
松阪	松阪市	1,132	1,035	97	0	0
	多気町	74	70	4	0	0
	明和町	152	137	15	0	0
	大台町	36	35	0	0	1
	小計	1,394	1,277	116	0	1
伊勢	伊勢市	843	707	84	0	52
	鳥羽市	85	77	8	0	0
	志摩市	189	180	9	0	0
	玉城町	95	89	6	0	0
	南伊勢町	38	34	4	0	0
	大紀町	27	25	2	0	0
	度会町	47	46	1	0	0
	小計	1,324	1,158	114	0	52
伊賀	伊賀市	499	497	2	0	0
	名張市	471	389	45	0	37
	小計	970	886	47	0	37
尾鷲	尾鷲市	66	58	5	0	3
	紀北町	55	45	8	0	2
	小計	121	103	13	0	5
熊野	熊野市	56	52	4	0	0
	御浜町	31	31	0	0	0
	紀宝町	67	62	5	0	0
	小計	154	145	9	0	0
合計		11,830	10,432	989	33	376

5(5)妊婦健康診査(HTLV-1抗体検査)

表27

	市町村名	実施数	結果		
			陰性	陽性	未記入
桑名	桑名市	1,008	1,006	2	0
	いなべ市	299	299	0	0
	木曾岬町	29	29	0	0
	東員町	284	284	0	0
	菟野町	289	288	1	0
	朝日町	105	105	0	0
	川越町	144	144	0	0
	小計	2,158	2,155	3	0
四日市	四日市市	2,444	2,400	3	41
	小計	2,444	2,400	3	41
鈴鹿	鈴鹿市	1,511	1,509	2	0
	亀山市	403	403	0	0
	小計	1,914	1,912	2	0
津	津市	1,954	1,951	3	0
	小計	1,954	1,951	3	0
松阪	松阪市	1,158	1,158	0	0
	多気町	65	65	0	0
	明和町	186	185	1	0
	大台町	49	49	0	0
	小計	1,458	1,457	1	0
伊勢	伊勢市	872	869	2	1
	鳥羽市	75	75	0	0
	志摩市	227	226	1	0
	玉城町	95	95	0	0
	南伊勢町	38	38	0	0
	大紀町	20	20	0	0
	度会町	40	40	0	0
	小計	1,367	1,363	3	1
伊賀	伊賀市	498	492	6	0
	名張市	495	493	0	2
	小計	993	985	6	2
尾鷲	尾鷲市	67	64	1	2
	紀北町	44	44	0	0
	小計	111	108	1	2
熊野	熊野市	60	60	0	0
	御浜町	38	38	0	0
	紀宝町	66	66	0	0
	小計	164	164	0	0
合計		12,563	12,495	22	46

5(6)妊産婦健康診査(喫煙)

表28

	市町村名	1~14回分				未記入
		受診者数	喫煙あり	(喫煙率)	喫煙なし	
桑名	桑名市	12,423	192	1.5	12,075	156
	いなべ市	3,507	21	0.6	3,467	19
	木曾岬町	317	0	0.0	311	6
	東員町	2,034	10	0.5	2,000	24
	菰野町	3,746	52	1.4	3,660	34
	朝日町	1,255	1	0.1	1,252	2
	川越町	1,933	14	0.7	1,892	27
	小計	25,215	290	1.2	24,657	268
	四日市	四日市市	28,910	473	1.6	26,051
小計		28,910	473	1.6	26,051	2,386
鈴鹿	鈴鹿市	18,628	256	1.4	18,048	324
	亀山市	5,279	94	1.8	5,086	99
	小計	23,907	350	1.5	23,134	423
津	津市	24,561	307	1.2	23,789	465
	小計	24,561	307	1.2	23,789	465
松阪	松阪市	14,704	193	1.3	14,320	191
	多気町	953	0	0.0	953	0
	明和町	2,178	10	0.5	2,162	6
	大台町	525	0	0.0	525	0
	小計	18,360	203	1.1	17,960	197
伊勢	伊勢市	11,351	85	0.7	11,147	119
	鳥羽市	1,049	27	2.6	1,017	5
	志摩市	2,672	49	1.8	2,623	0
	玉城町	1,256	1	0.1	1,255	0
	南伊勢町	480	2	0.4	461	17
	大紀町	294	0	0.0	294	0
	度会町	579	12	2.1	564	3
	小計	17,681	176	1.0	17,361	144
伊賀	伊賀市	7,002	39	0.6	6,920	43
	名張市	6,062	87	1.4	5,919	56
	小計	13,064	126	1.0	12,839	99
尾鷲	尾鷲市	847	30	3.5	791	26
	紀北町	652	6	0.9	646	0
	小計	1,499	36	2.4	1,437	26
熊野	熊野市	688	8	1.2	661	19
	御浜町	471	10	2.1	458	3
	紀宝町	846	15	1.8	830	1
	小計	2,005	33	1.6	1,949	23
合計	155,202	1,994	1.3	149,177	4,031	

5(7)妊産婦健康診査(飲酒)

表29

	市町村名	1~14回分					未記入
		受診者数	不飲	時々	毎日	(飲酒率)	
桑名	桑名市	12,415	12,021	197	16	1.7	181
	いなべ市	3,507	3,453	32	0	0.9	22
	木曾岬町	317	304	7	0	2.2	6
	東員町	2,034	2,005	4	2	0.3	23
	菰野町	3,746	3,675	27	9	1.0	35
	朝日町	1,255	1,244	2	0	0.2	9
	川越町	1,933	1,916	1	0	0.1	16
	小計	25,207	24,618	270	27	1.2	292
	四日市	四日市市	28,910	26,319	228	0	0.8
小計		28,910	26,319	228	0	0.8	2,363
鈴鹿	鈴鹿市	18,628	18,183	154	12	0.9	279
	亀山市	5,279	5,080	92	7	1.9	100
	小計	23,907	23,263	246	19	1.1	379
津	津市	24,561	23,839	227	23	1.0	472
	小計	24,561	23,839	227	23	1.0	472
松阪	松阪市	14,704	14,378	129	5	0.9	192
	多気町	953	953	0	0	0.0	0
	明和町	2,178	2,166	6	0	0.3	6
	大台町	525	525	0	0	0.0	0
	小計	18,360	18,022	135	5	0.8	198
伊勢	伊勢市	11,271	11,145	0	0	0.0	126
	鳥羽市	1,049	1,029	8	7	1.4	5
	志摩市	2,672	2,651	20	0	0.7	1
	玉城町	1,256	1,252	4	0	0.3	0
	南伊勢町	480	461	2	0	0.4	17
	大紀町	294	294	0	0	0.0	0
	度会町	579	567	6	6	2.1	0
	小計	17,601	17,399	40	13	0.3	149
伊賀	伊賀市	7,002	6,911	43	1	0.6	47
	名張市	6,062	5,960	47	9	0.9	46
	小計	13,064	12,871	90	10	0.8	93
尾鷲	尾鷲市	847	823	1	0	0.1	23
	紀北町	652	652	0	0	0.0	0
	小計	1,499	1,475	1	0	0.1	23
熊野	熊野市	688	633	0	0	0.0	55
	御浜町	458	452	1	0	0.2	5
	紀宝町	846	846	0	0	0.0	0
	小計	1,992	1,931	1	0	0.1	60
合計	155,101	149,737	1,238	97	0.9	4,029	

6(1)乳幼児健康診査

表30 市町別4か月健診結果

	市町村名	対象者数	受診 実人員	受診率	延受診 者数	指導区分別人数							精密 健康診査 受診者数
						異常なし	要指導	要観察	要精査	要治療	治療 観察中	不明 未記入	
桑 名	桑名市	1,059	1,057	99.8	1,057	1,017	7	25	0	3	5	0	0
	いなべ市	312	300	96.2	300	269	2	22	2	1	4	0	0
	木曽岬町	19	17	89.5	17	17	0	0	0	0	0	0	0
	東員町	229	204	89.1	204	185	1	12	2	0	4	0	0
	菰野町	338	332	98.2	332	313	1	11	2	1	4	0	未把握
	朝日町	95	90	94.7	90	84	1	2	2	0	1	0	2
	川越町	192	191	99.5	191	176	2	7	2	1	3	0	1
	小計	2,244	2,191	97.6	2,191	2,061	14	79	10	6	21	0	3
四 日 市	四日市市	2,416	2,328	96.4	2,328	2,188	24	70	14	5	27	0	未把握
	小計	2,416	2,328	96.4	2,328	2,188	24	70	14	5	27	0	0
鈴 鹿	鈴鹿市	1,568	1,519	96.9	1,519	1,328	10	72	34	26	49	0	未把握
	亀山市	402	404	100.5	404	376	2	9	1	0	16	0	未把握
	小計	1,970	1,923	97.6	1,923	1,704	12	81	35	26	65	0	0
津	津市	2,112	2,008	95.1	2,008	1,859	18	81	16	4	30	0	未把握
	小計	2,112	2,008	95.1	2,008	1,859	18	81	16	4	30	0	0
松 阪	松阪市	1,211	1,200	99.1	1,200	1,122	8	43	3	5	19	0	0
	多気町	95	95	100.0	95	85	4	5	0	0	1	0	未把握
	明和町	196	194	99.0	194	179	1	6	1	1	6	0	未把握
	大台町	46	45	97.8	45	40	1	3	1	0	0	0	1
	小計	1,548	1,534	99.1	1,534	1,426	14	57	5	6	26	0	1
伊 勢	伊勢市	847	852	100.6	852	802	5	31	4	0	10	0	未把握
	鳥羽市	95	92	96.8	92	87	1	3	0	0	1	0	0
	志摩市	237	223	94.1	223	177	2	32	1	2	9	0	0
	玉城町	115	111	96.5	111	106	0	4	0	0	1	0	0
	南伊勢町	40	39	97.5	39	37	0	1	0	1	0	0	0
	大紀町	24	23	95.8	23	17	1	2	1	0	2	0	0
	度会町	45	45	100.0	45	45	0	0	0	0	0	0	0
	小計	1,403	1,385	98.7	1,385	1,271	9	73	6	3	23	0	0
伊 賀	伊賀市	563	556	98.8	556	527	3	19	3	0	4	0	未把握
	名張市	506	501	99.0	501	416	8	69	3	1	4	0	2
	小計	1,069	1,057	98.9	1,057	943	11	88	6	1	8	0	2
尾 鷲	尾鷲市	72	72	100.0	72	55	2	9	3	2	1	0	3
	紀北町	62	61	98.4	61	37	4	10	0	3	7	0	0
	小計	134	133	99.3	133	92	6	19	3	5	8	0	3
熊 野	熊野市	81	80	98.8	80	66	0	7	1	0	6	0	未把握
	御浜町	46	45	97.8	45	37	0	5	1	1	1	0	0
	紀宝町	74	72	97.3	72	58	1	3	2	0	8	0	2
	小計	201	197	98.0	197	161	1	15	4	1	15	0	2
合 計	13,097	12,756	97.4	12,756	11,705	109	563	99	57	223	0	11	

表31 市町別10か月健診結果

	市町村名	対象者数	受診 実人員	受診率	延受診 者数	指導区分別人数						精密 健康診査 受診者数	
						異常なし	要指導	要観察	要精査	要治療	治療 観察中		不明 未記入
桑 名	桑名市	1,097	1,014	92.4	1,014	956	4	42	5	0	7	0	未把握
	いなべ市	304	276	90.8	276	237	2	34	1	0	2	0	0
	木曾岬町	33	27	81.8	27	27	0	0	0	0	0	0	0
	東員町	218	205	94.0	205	185	0	19	0	0	1	0	0
	菰野町	344	322	93.6	322	294	3	19	1	0	5	0	未把握
	朝日町	100	98	98.0	98	87	1	7	1	0	2	0	1
	川越町	187	181	96.8	181	160	3	15	2	0	1	0	2
	小計	2,283	2,123	93.0	2,123	1,946	13	136	10	0	18	0	3
四 日 市	四日市市	2,459	2,260	91.9	2,260	2,060	22	152	8	2	16	0	未把握
	小計	2,459	2,260	91.9	2,260	2,060	22	152	8	2	16	0	0
鈴 鹿	鈴鹿市	1,563	1,441	92.2	1,441	1,198	9	168	16	5	45	0	未把握
	亀山市	401	379	94.5	379	340	5	7	2	3	22	0	未把握
	小計	1,964	1,820	92.7	1,820	1,538	14	175	18	8	67	0	0
津	津市	2,137	1,922	89.9	1,922	1,708	6	178	11	3	16	0	未把握
	小計	2,137	1,922	89.9	1,922	1,708	6	178	11	3	16	0	0
松 阪	松阪市	1,170	1,117	95.5	1,117	1,011	5	79	5	2	15	0	0
	多気町	89	88	98.9	88	73	5	8	0	0	2	0	未把握
	明和町	202	191	94.6	191	168	2	17	0	0	4	0	0
	大台町	52	52	100.0	52	48	1	3	0	0	0	0	0
	小計	1,513	1,448	95.8	1,448	1,300	13	107	5	2	21	0	0
伊 勢	伊勢市	799	787	98.5	787	753	1	29	1	0	3	0	未把握
	鳥羽市	97	88	90.7	88	79	0	8	0	0	1	0	0
	志摩市	239	205	85.8	205	154	2	45	2	1	1	0	0
	玉城町	133	130	97.7	130	117	2	8	0	1	2	0	0
	南伊勢町	37	37	100.0	37	33	0	3	1	0	0	0	1
	大紀町	18	17	94.4	17	12	1	2	0	0	2	0	0
	度会町	41	40	97.6	40	37	0	3	0	0	0	0	0
	小計	1,364	1,304	95.6	1,304	1,185	6	98	4	2	9	0	1
伊 賀	伊賀市	580	548	94.5	548	468	3	70	1	1	5	0	未把握
	名張市	544	533	98.0	533	434	3	84	2	2	8	0	0
	小計	1,124	1,081	96.2	1,081	902	6	154	3	3	13	0	0
尾 鷲	尾鷲市	79	79	100.0	79	64	0	12	0	0	2	1	0
	紀北町	58	58	100.0	58	48	0	8	0	0	2	0	0
	小計	137	137	100.0	137	112	0	20	0	0	4	1	0
熊 野	熊野市	108	100	92.6	100	90	1	6	0	0	3	0	未把握
	御浜町	49	49	100.0	49	43	0	4	0	0	2	0	0
	紀宝町	73	73	100.0	73	44	3	12	1	0	13	0	1
	小計	230	222	96.5	222	177	4	22	1	0	18	0	1
合 計	13,211	12,317	93.2	12,317	10,928	84	1,042	60	20	182	1	5	

表32 市町別1歳6か月児健診結果

	市町村名	対象者数	受診 実人員	受診率	延受診 者数	指 導 区 分 別 人 数							精密 健康診査 受診者数
						異常なし	要指導	要観察	要精査	要治療	治療 観察中	不明 未記入	
桑 名	桑名市	1,085	1,066	98.2	1,066	676	14	294	49	6	27	0	未把握
	いなべ市	344	333	96.8	333	314	0	15	0	1	3	0	0
	木曾岬町	25	24	96.0	24	20	0	4	0	0	0	0	0
	東員町	191	191	100.0	191	93	0	89	6	3	0	0	0
	菰野町	356	347	97.5	347	319	9	12	0	1	6	0	0
	朝日町	108	107	99.1	107	99	1	3	3	1	0	0	3
	川越町	164	158	96.3	158	100	43	3	2	0	10	0	2
	小 計	2,273	2,226	97.9	2,226	1,621	67	420	60	12	46	0	5
四 日 市	四日市市	2,456	2,401	97.8	2,401	1,312	368	591	15	12	103	0	未把握
	小 計	2,456	2,401	97.8	2,401	1,312	368	591	15	12	103	0	0
鈴 鹿	鈴鹿市	1,613	1,557	96.5	1,557	1,249	83	163	23	0	39	0	未把握
	亀山市	392	384	98.0	384	257	51	65	3	5	3	0	3
	小 計	2,005	1,941	96.8	1,941	1,506	134	228	26	5	42	0	3
津	津 市	2,053	2,038	99.3	2,038	1,147	136	618	4	2	131	0	未把握
	小 計	2,053	2,038	99.3	2,038	1,147	136	618	4	2	131	0	0
松 阪	松阪市	1,200	1,190	99.2	1,190	804	4	322	36	0	24	0	36
	多気町	104	103	99.0	103	60	35	7	0	0	1	0	未把握
	明和町	211	205	97.2	205	202	0	1	0	0	2	0	0
	大台町	58	58	100.0	58	42	0	15	0	1	0	0	0
	小 計	1,573	1,556	98.9	1,556	1,108	39	345	36	1	27	0	36
伊 勢	伊勢市	824	820	99.5	820	775	0	26	5	0	13	1	5
	鳥羽市	94	93	98.9	93	64	0	28	0	0	1	0	0
	志摩市	253	244	96.4	244	95	0	128	2	4	15	0	0
	玉城町	140	138	98.6	138	81	22	28	3	2	2	0	0
	南伊勢町	31	30	96.8	30	20	0	10	0	0	0	0	0
	大紀町	18	17	94.4	17	9	0	8	0	0	0	0	0
	度会町	48	47	97.9	47	42	0	4	0	1	0	0	0
	小 計	1,408	1,389	98.7	1,389	1,086	22	232	10	7	31	1	5
伊 賀	伊賀市	606	599	98.8	599	253	2	337	0	0	7	0	未把握
	名張市	568	555	97.7	555	288	52	203	0	1	11	0	0
	小 計	1,174	1,154	98.3	1,154	541	54	540	0	1	18	0	0
尾 鷲	尾鷲市	79	79	100.0	79	54	0	17	4	0	4	0	0
	紀北町	56	62	110.7	62	44	2	8	0	1	7	0	0
	小 計	135	141	104.4	141	98	2	25	4	1	11	0	0
熊 野	熊野市	102	95	93.1	95	56	0	33	3	0	3	0	未把握
	御浜町	48	47	97.9	47	21	1	23	0	0	2	0	0
	紀宝町	78	77	98.7	77	52	3	7	2	1	12	0	2
	小 計	228	219	96.1	219	129	4	63	5	1	17	0	2
合 計	13,305	13,065	98.2	13,065	8,548	826	3,062	160	42	426	1	51	

表33 市町別3歳児健診結果

	市町村名	対象者数	受診実人員	受診率	延受診者数	指導区分別人数							精密健康診査延べ受診者数	精密健康診査結果			
						異常なし	要指導	要観察	要精査	要治療	治療観察中	不明未記入		異常なし	要観察	要治療	その他
桑名	桑名市	1,221	1,161	95.1	1,161	462	180	114	343	0	62	0	311	97	181	30	3
	いなべ市	372	369	99.2	369	219	2	29	97	0	20	2	97	37	25	7	28
	木曾岬町	20	19	95.0	19	11	0	2	6	0	0	0	6	2	2	2	0
	東員町	239	240	100.4	240	109	11	44	56	11	9	0	36	11	0	0	25
	菰野町	409	394	96.3	394	317	5	29	31	2	10	0	31	11	12	8	0
	朝日町	108	108	100.0	108	91	10	4	3	0	0	0	3	1	2	0	0
	川越町	168	165	98.2	165	115	22	7	15	0	6	0	11	6	5	0	0
	小計	2,537	2,456	96.8	2,456	1,324	230	229	551	13	107	2	495	165	227	47	56
四日市	四日市市	2,562	2,438	95.2	2,438	1,227	397	102	350	202	157	3	301	184	96	21	0
	小計	2,562	2,438	95.2	2,438	1,227	397	102	350	202	157	3	301	184	96	21	0
鈴鹿	鈴鹿市	1,727	1,671	96.8	1,671	1,183	92	196	130	5	65	0	63	36	23	4	0
	亀山市	454	441	97.1	441	258	90	63	26	0	4	0	23	9	14	0	0
	小計	2,181	2,112	96.8	2,112	1,441	182	259	156	5	69	0	86	45	37	4	0
津	津市	2,245	2,169	96.6	2,169	864	531	244	355	8	167	0	313	177	134	1	1
	小計	2,245	2,169	96.6	2,169	864	531	244	355	8	167	0	313	177	134	1	1
松阪	松阪市	1,303	1,286	98.7	1,286	893	60	203	105	1	24	0	92	9	70	13	0
	多気町	120	119	99.2	119	63	35	5	15	0	1	0	15	4	10	1	0
	明和町	208	198	95.2	198	188	2	5	2	0	1	0	0	0	0	0	0
	大台町	58	58	100.0	58	50	0	3	5	0	0	0	3	0	1	2	0
	小計	1,689	1,661	98.3	1,661	1,194	97	216	127	1	26	0	110	13	81	16	0
伊勢	伊勢市	961	938	97.6	938	594	68	64	81	69	61	1	78	21	43	12	2
	鳥羽市	102	98	96.1	98	61	1	29	6	0	1	0	5	0	4	1	0
	志摩市	242	231	95.5	231	97	1	75	50	3	5	0	36	19	10	7	0
	玉城町	144	142	98.6	142	62	39	21	10	10	0	0	10	0	6	4	0
	南伊勢町	45	44	97.8	46	29	0	10	4	2	1	0	4	1	2	0	1
	大紀町	27	25	92.6	25	18	0	6	0	0	1	0	0	0	0	0	0
	度会町	62	62	100.0	62	59	0	1	0	2	0	0	0	0	0	0	0
	小計	1,583	1,540	97.3	1,542	920	109	206	151	86	69	1	133	41	65	24	3
伊賀	伊賀市	675	656	97.2	656	172	117	89	251	4	23	0	174	19	134	8	13
	名張市	589	576	97.8	576	253	102	155	34	2	30	0	20	11	9	0	0
	小計	1,264	1,232	97.5	1,232	425	219	244	285	6	53	0	194	30	143	8	13
尾鷲	尾鷲市	96	91	94.8	91	35	0	19	34	1	2	0	23	9	14	0	0
	紀北町	72	67	93.1	67	41	4	5	11	3	3	0	9	3	6	0	0
	小計	168	158	94.0	158	76	4	24	45	4	5	0	32	12	20	0	0
熊野	熊野市	93	89	95.7	89	39	0	30	14	0	6	0	9	4	4	0	1
	御浜町	46	45	97.8	45	22	0	8	10	0	5	0	6	2	2	0	2
	紀宝町	73	72	98.6	72	35	0	10	18	2	7	0	16	5	2	9	0
	小計	212	206	97.2	206	96	0	48	42	2	18	0	31	11	8	9	3
合計	14,441	13,972	96.8	13,974	7,567	1,769	1,572	2,062	327	671	6	1,695	678	811	130	76	

6(2)1歳6か月児健康診査における主な疾患別結果

表34 市町別1歳6か月児健康診査における主な疾患別結果(身体的発育)

	市町村名	対象者数	実受診者数	受診率	一般(一次)健診指導区分						
					異常なし	要指導	要観察	要精査	要治療	治療観察中	不明未記入
桑名	桑名市	1,085	1,066	98.2	1,004	11	36	2	3	10	0
	いなべ市	344	333	96.8	314	0	15	0	1	3	0
	木曾岬町	25	24	96.0	23	0	1	0	0	0	0
	東員町	191	191	100.0	189	0	1	0	0	0	1
	菰野町	356	347	97.5	334	1	7	0	1	4	0
	朝日町	108	107	99.1	99	1	3	3	1	0	0
	川越町	164	158	96.3	139	6	2	1	0	10	0
	小計	2,273	2,226	97.9	2,102	19	65	6	6	27	1
四日市	四日市市	2,456	2,401	97.8	1,837	320	121	16	5	102	0
	小計	2,456	2,401	97.8	1,837	320	121	16	5	102	0
鈴鹿	鈴鹿市	1,613	1,557	96.5	1,381	71	62	13	0	30	0
	亀山市	392	384	98.0	370	2	4	0	5	3	0
	小計	2,005	1,941	96.8	1,751	73	66	13	5	33	0
津	津市	2,053	2,038	99.3	1,818	40	62	4	1	113	0
	小計	2,053	2,038	99.3	1,818	40	62	4	1	113	0
松阪	松阪市	1,200	1,190	99.2	1,025	9	134	0	0	22	0
	多気町	104	103	99.0	100	0	3	0	0	0	0
	明和町	211	205	97.2	198	0	3	0	0	1	3
	大台町	58	58	100.0	52	1	4	0	1	0	0
	小計	1,573	1,556	98.9	1,375	10	144	0	1	23	3
伊勢	伊勢市	824	820	99.5	779	0	27	1	0	12	1
	鳥羽市	94	93	98.9	86	0	6	0	0	1	0
	志摩市	253	244	96.4	205	1	16	2	4	16	0
	玉城町	140	138	98.6	117	14	2	3	1	1	0
	南伊勢町	31	30	96.8	30	0	0	0	0	0	0
	大紀町	18	17	94.4	17	0	0	0	0	0	0
	度会町	48	47	97.9	42	0	4	0	1	0	0
	小計	1,408	1,389	98.7	1,276	15	55	6	6	30	1
伊賀	伊賀市	606	599	98.8	578	0	14	0	0	7	0
	名張市	568	555	97.7	473	16	47	0	3	16	0
	小計	1,174	1,154	98.3	1,051	16	61	0	3	23	0
尾鷲	尾鷲市	79	79	100.0	68	0	5	3	0	3	0
	紀北町	56	62	110.7	49	2	3	0	1	7	0
	小計	135	141	104.4	117	2	8	3	1	10	0
熊野	熊野市	102	95	93.1	86	0	5	2	0	2	0
	御浜町	48	47	97.9	41	1	2	0	0	3	0
	紀宝町	78	77	98.7	68	0	7	0	0	2	0
	小計	228	219	96.1	195	1	14	2	0	7	0
合計	13,305	13,065	98.2	11,522	496	596	50	28	368	5	

表35 市町別1歳6か月児健康診査における主な疾患別結果(精神的発達)

	市町村名	対象者数	実受診者数	受診率	一般(一次)健診指導区分						
					異常なし	要指導	要観察	要精査	要治療	治療観察中	不明未記入
桑名	桑名市	1,085	1,066	98.2	706	8	303	49	0	0	0
	いなべ市	344	333	96.8	333	0	0	0	0	0	0
	木曾岬町	25	24	96.0	21	0	3	0	0	0	0
	東員町	191	191	100.0	115	0	76	0	0	0	0
	菰野町	356	347	97.5	332	8	5	0	0	2	0
	朝日町	108	107	99.1	107	0	0	0	0	0	0
	川越町	164	158	96.3	110	45	2	0	0	1	0
	小計	2,273	2,226	97.9	1,724	61	389	49	0	3	0
四日市	四日市市	2,456	2,401	97.8	1,776	0	622	0	0	3	0
	小計	2,456	2,401	97.8	1,776	0	622	0	0	3	0
鈴鹿	鈴鹿市	1,613	1,557	96.5	1,421	11	113	11	0	1	0
	亀山市	392	384	98.0	268	61	52	3	0	0	0
	小計	2,005	1,941	96.8	1,689	72	165	14	0	1	0
津	津市	2,053	2,038	99.3	1,366	49	593	0	0	30	0
	小計	2,053	2,038	99.3	1,366	49	593	0	0	30	0
松阪	松阪市	1,200	1,190	99.2	861	0	293	36	0	0	0
	多気町	104	103	99.0	61	36	6	0	0	0	0
	明和町	211	205	97.2	134	7	64	0	0	0	0
	大台町	58	58	100.0	44	0	14	0	0	0	0
	小計	1,573	1,556	98.9	1,100	43	377	36	0	0	0
伊勢	伊勢市	824	820	99.5	809	0	2	5	0	3	1
	鳥羽市	94	93	98.9	70	0	23	0	0	0	0
	志摩市	253	244	96.4	108	1	135	0	0	0	0
	玉城町	140	138	98.6	103	7	28	0	0	0	0
	南伊勢町	31	30	96.8	20	0	10	0	0	0	0
	大紀町	18	17	94.4	9	0	8	0	0	0	0
	度会町	48	47	97.9	47	0	0	0	0	0	0
	小計	1,408	1,389	98.7	1,166	8	206	5	0	3	1
伊賀	伊賀市	606	599	98.8	582	0	15	0	0	2	0
	名張市	568	555	97.7	362	13	177	1	0	2	0
	小計	1,174	1,154	98.3	944	13	192	1	0	4	0
尾鷲	尾鷲市	79	86	108.9	61	0	15	2	0	1	7
	紀北町	56	62	110.7	55	0	6	0	0	1	0
	小計	135	148	109.6	116	0	21	2	0	2	7
熊野	熊野市	102	95	93.1	57	0	38	0	0	0	0
	御浜町	48	47	97.9	24	0	23	0	0	0	0
	紀宝町	78	77	98.7	49	0	23	3	0	1	1
	小計	228	219	96.1	130	0	84	3	0	1	1
合計	13,305	13,072	98.2	10,011	246	2,649	110	0	47	9	

表36 市町別1歳6か月児健康診査における主な疾患別結果(視覚)

	市町村名	対象者数	実受診者数	受診率	一般(一次)健診指導区分						
					異常なし	要指導	要観察	要精査	要治療	治療観察中	不明未記入
桑名	桑名市	1,085	1,066	98.2	1,057	1	0	0	2	6	0
	いなべ市	344	333	96.8	333	0	0	0	0	0	0
	木曾岬町	25	24	96.0	24	0	0	0	0	0	0
	東員町	191	191	100.0	189	0	1	1	0	0	0
	菰野町	356	347	97.5	347	0	0	0	0	0	0
	朝日町	108	107	99.1	107	0	0	0	0	0	0
	川越町	164	158	96.3	158	0	0	0	0	0	0
	小計	2,273	2,226	97.9	2,215	1	1	1	2	6	0
四日市	四日市市	2,456	2,401	97.8	2,395	0	2	0	0	4	0
	小計	2,456	2,401	97.8	2,395	0	2	0	0	4	0
鈴鹿	鈴鹿市	1,613	1,557	96.5	1,550	2	1	1	0	3	0
	亀山市	392	384	98.0	382	0	1	0	1	0	0
	小計	2,005	1,941	96.8	1,932	2	2	1	1	3	0
津	津市	2,053	2,038	99.3	2,025	4	0	0	0	9	0
	小計	2,053	2,038	99.3	2,025	4	0	0	0	9	0
松阪	松阪市	1,200	1,190	99.2	1,180	0	7	0	0	3	0
	多気町	104	103	99.0	103	0	0	0	0	0	0
	明和町	211	205	97.2	205	0	0	0	0	0	0
	大台町	58	58	100.0	58	0	0	0	0	0	0
	小計	1,573	1,556	98.9	1,546	0	7	0	0	3	0
伊勢	伊勢市	824	820	99.5	818	0	0	0	0	1	1
	鳥羽市	94	93	98.9	93	0	0	0	0	0	0
	志摩市	253	244	96.4	244	0	0	0	0	0	0
	玉城町	140	138	98.6	137	0	1	0	0	0	0
	南伊勢町	31	30	96.8	30	0	0	0	0	0	0
	大紀町	18	17	94.4	17	0	0	0	0	0	0
	度会町	48	47	97.9	47	0	0	0	0	0	0
	小計	1,408	1,389	98.7	1,386	0	1	0	0	1	1
伊賀	伊賀市	606	599	98.8	597	0	1	0	0	1	0
	名張市	568	555	97.7	555	0	0	0	0	0	0
	小計	1,174	1,154	98.3	1,152	0	1	0	0	1	0
尾鷲	尾鷲市	79	79	100.0	78	0	0	1	0	0	0
	紀北町	56	62	110.7	61	0	0	0	0	1	0
	小計	135	141	104.4	139	0	0	1	0	1	0
熊野	熊野市	102	95	93.1	93	0	0	1	0	1	0
	御浜町	48	47	97.9	47	0	0	0	0	0	0
	紀宝町	78	77	98.7	71	0	3	0	0	0	3
	小計	228	219	96.1	211	0	3	1	0	1	3
合計	13,305	13,065	98.2	13,001	7	17	4	3	29	4	

表37 市町別1歳6か月児健康診査における主な疾患別結果(聴覚)

	市町村名	対象者数	実受診者数	受診率	一般(一次)健診指導区分						
					異常なし	要指導	要観察	要精査	要治療	治療観察中	不明未記入
桑名	桑名市	1,085	1,066	98.2	1,051	0	0	0	1	14	0
	いなべ市	344	333	96.8	333	0	0	0	0	0	0
	木曾岬町	25	24	96.0	24	0	0	0	0	0	0
	東員町	191	191	100.0	190	0	0	0	0	0	1
	菰野町	356	347	97.5	347	0	0	0	0	0	0
	朝日町	108	107	99.1	107	0	0	0	0	0	0
	川越町	164	158	96.3	158	0	0	0	0	0	0
	小計	2,273	2,226	97.9	2,210	0	0	0	1	14	1
四日市	四日市市	2,456	2,401	97.8	2,399	1	0	0	0	1	0
	小計	2,456	2,401	97.8	2,399	1	0	0	0	1	0
鈴鹿	鈴鹿市	1,613	1,557	96.5	1,551	1	0	2	0	3	0
	亀山市	392	384	98.0	384	0	0	0	0	0	0
	小計	2,005	1,941	96.8	1,935	1	0	2	0	3	0
津	津市	2,053	2,038	99.3	2,025	2	0	0	1	10	0
	小計	2,053	2,038	99.3	2,025	2	0	0	1	10	0
松阪	松阪市	1,200	1,190	99.2	1,181	0	2	0	0	7	0
	多気町	104	102	98.1	101	0	1	0	0	0	0
	明和町	211	205	97.2	205	0	0	0	0	0	0
	大台町	58	58	100.0	56	0	2	0	0	0	0
	小計	1,573	1,555	98.9	1,543	0	5	0	0	7	0
伊勢	伊勢市	824	820	99.5	818	0	0	0	0	1	1
	鳥羽市	94	93	98.9	93	0	0	0	0	0	0
	志摩市	253	244	96.4	244	0	0	0	0	0	0
	玉城町	140	138	98.6	137	0	0	0	0	1	0
	南伊勢町	31	30	96.8	30	0	0	0	0	0	0
	大紀町	18	17	94.4	17	0	0	0	0	0	0
	度会町	48	47	97.9	47	0	0	0	0	0	0
	小計	1,408	1,389	98.7	1,386	0	0	0	0	2	1
伊賀	伊賀市	606	599	98.8	597	0	1	0	0	1	0
	名張市	568	555	97.7	553	0	1	0	0	1	0
	小計	1,174	1,154	98.3	1,150	0	2	0	0	2	0
尾鷲	尾鷲市	79	79	100.0	79	0	0	0	0	0	0
	紀北町	56	62	110.7	62	0	0	0	0	0	0
	小計	135	141	104.4	141	0	0	0	0	0	0
熊野	熊野市	102	95	93.1	95	0	0	0	0	0	0
	御浜町	48	47	97.9	47	0	0	0	0	0	0
	紀宝町	78	77	98.7	77	0	0	0	0	0	0
	小計	228	219	96.1	219	0	0	0	0	0	0
合計	13,305	13,064	98.2	13,008	4	7	2	2	39	2	

6(3)3歳児健康診査における主な疾患別結果

表38 市町別3歳児健康診査における主な疾患別結果(身体的発育)

	市町村名	対象者数	実受診者数	受診率	一般(一次)健診指導区分						
					異常なし	要指導	要観察	要精査	要治療	治療観察中	不明未記入
桑名	桑名市	1,221	1,161	95.1	820	301	25	2	1	12	0
	いなべ市	372	369	99.2	347	1	6	10	0	3	2
	木曾岬町	20	19	95.0	19	0	0	0	0	0	0
	東員町	239	240	100.4	236	2	0	1	0	1	0
	菰野町	409	394	96.3	327	4	26	29	2	6	0
	朝日町	108	108	100.0	92	9	4	3	0	0	0
	川越町	168	165	98.2	150	6	2	4	0	3	0
	小計	2,537	2,456	96.8	1,991	323	63	49	3	25	2
四日市	四日市市	2,562	2,435	95.0	2,021	336	14	13	3	48	0
	小計	2,562	2,435	95.0	2,021	336	14	13	3	48	0
鈴鹿	鈴鹿市	1,727	1,671	96.8	1,464	71	49	47	5	35	0
	亀山市	454	441	97.1	405	6	11	15	0	4	0
	小計	2,181	2,112	96.8	1,869	77	60	62	5	39	0
津	津市	2,245	2,169	96.6	1,602	82	4	359	6	115	1
	小計	2,245	2,169	96.6	1,602	82	4	359	6	115	1
松阪	松阪市	1,303	1,285	98.6	1,152	4	100	4	1	24	0
	多気町	120	119	99.2	113	0	4	2	0	0	0
	明和町	208	198	95.2	187	2	5	1	0	1	2
	大台町	58	58	100.0	56	0	0	0	1	1	0
	小計	1,689	1,660	98.3	1,508	6	109	7	2	26	2
伊勢	伊勢市	961	937	97.5	838	3	42	21	0	33	0
	鳥羽市	102	98	96.1	78	2	13	4	0	1	0
	志摩市	242	231	95.5	155	0	42	29	1	4	0
	玉城町	144	142	98.6	89	26	14	4	9	0	0
	南伊勢町	45	44	97.8	41	0	0	2	0	1	0
	大紀町	27	25	92.6	24	0	1	0	0	0	0
	度会町	62	62	100.0	59	0	1	0	2	0	0
	小計	1,583	1,539	97.2	1,284	31	113	60	12	39	0
伊賀	伊賀市	675	656	97.2	646	1	4	0	4	1	0
	名張市	589	576	97.8	471	52	16	18	3	16	0
	小計	1,264	1,232	97.5	1,117	53	20	18	7	17	0
尾鷲	尾鷲市	96	91	94.8	85	0	5	0	1	0	0
	紀北町	72	67	93.1	55	3	1	2	3	3	0
	小計	168	158	94.0	140	3	6	2	4	3	0
熊野	熊野市	93	89	95.7	80	0	5	2	0	2	0
	御浜町	46	45	97.8	40	0	2	0	0	3	0
	紀宝町	73	72	98.6	68	0	2	0	0	2	0
	小計	212	206	97.2	188	0	9	2	0	7	0
合計		14,441	13,967	96.7	11,720	911	398	572	42	319	5

表39 市町別3歳児健康診査における主な疾患別結果(精神的発達)

	市町村名	対象者数	実受診者数	受診率	一般(一次)健診指導区分							二次スクリーニング該当者数		二次スクリーニング率
					異常なし	要指導	要観察	要精査	要治療	治療観察中	不明未記入	問診票	医師健診	
桑名	桑名市	1,221	1,161	95.1	993	37	42	82	0	7	0	0	0	0.0
	いなべ市	372	369	99.2	366	0	0	0	0	1	2	0	0	0.0
	木曾岬町	20	19	95.0	15	0	4	0	0	0	0	0	0	0.0
	東員町	239	240	100.4	184	0	56	0	0	0	0	0	0	0.0
	菰野町	409	394	96.3	384	1	3	2	0	4	0	0	0	0.0
	朝日町	108	108	100.0	105	1	2	0	0	0	0	0	0	0.0
	川越町	168	165	98.2	136	17	10	0	0	2	0	0	0	0.0
	小計	2,537	2,456	96.8	2,183	56	117	84	0	14	2	0	0	0.0
四日市	四日市市	2,562	2,438	95.2	2,203	52	158	0	3	22	0	0	0	0.0
	小計	2,562	2,438	95.2	2,203	52	158	0	3	22	0	0	0	0.0
鈴鹿	鈴鹿市	1,727	1,671	96.8	1,490	21	78	50	0	32	0	59	50	6.5
	亀山市	454	441	97.1	281	94	55	11	0	0	0	0	0	0.0
	小計	2,181	2,112	96.8	1,771	115	133	61	0	32	0	59	50	5.2
津	津市	2,245	2,169	96.6	1,651	134	106	225	0	53	0	225	0	10.4
	小計	2,245	2,169	96.6	1,651	134	106	225	0	53	0	225	0	10.4
松阪	松阪市	1,303	1,286	98.7	1,022	0	201	63	0	0	0	63	0	4.9
	多気町	120	119	99.2	85	27	5	0	0	2	0	5	0	4.2
	明和町	208	198	95.2	141	0	53	0	0	0	4	0	0	0.0
	大台町	58	58	100.0	50	2	6	0	0	0	0	0	0	0.0
	小計	1,689	1,661	98.3	1,298	29	265	63	0	2	4	68	0	4.1
伊勢	伊勢市	961	937	97.5	888	3	3	36	0	7	0	36	0	3.8
	鳥羽市	102	98	96.1	73	0	25	0	0	0	0	0	0	0.0
	志摩市	242	231	95.5	144	0	67	19	0	1	0	0	0	0.0
	玉城町	144	143	99.3	113	21	9	0	0	0	0	0	0	0.0
	南伊勢町	45	44	97.8	31	0	10	3	0	0	0	0	0	0.0
	大紀町	27	25	92.6	19	0	5	0	0	1	0	0	0	0.0
	度会町	62	62	100.0	62	0	0	0	0	0	0	0	0	0.0
	小計	1,583	1,540	97.3	1,330	24	119	58	0	9	0	36	0	2.3
伊賀	伊賀市	675	656	97.2	382	115	87	66	0	6	0	0	0	0.0
	名張市	589	576	97.8	379	23	169	2	0	3	0	0	0	0.0
	小計	1,264	1,232	97.5	761	138	256	68	0	9	0	0	0	0.0
尾鷲	尾鷲市	96	91	94.8	58	0	31	0	0	2	0	15	0	16.5
	紀北町	72	67	93.1	56	1	5	2	0	3	0	0	0	0.0
	小計	168	158	94.0	114	1	36	2	0	5	0	15	0	9.5
熊野	熊野市	93	89	95.7	60	0	27	0	0	2	0	0	0	0.0
	御浜町	46	45	97.8	29	0	14	0	0	2	0	0	0	0.0
	紀宝町	73	72	98.6	68	0	0	3	0	1	0	0	0	0.0
	小計	212	206	97.2	157	0	41	3	0	5	0	0	0	0.0
合計	14,441	13,972	96.8	11,468	549	1,231	564	3	151	6	403	50	3.2	

表40 市町別3歳児健康診査における主な疾患別結果(視覚)

	市町村名	対象者数	実受診者数	受診率	一般(一次)健診指導区分							二次スクリーニング 該当者数		二次スクリーニング率
					異常なし	要指導	要観察	要精査	要治療	治療 観察中	不明 未記入	問診票	医師 健診	
桑名	桑名市	1,221	1,161	95.1	927	0	0	221	0	13	0	257	0	22.1
	いなべ市	372	369	99.2	332	1	0	36	0	0	0	0	30	8.1
	木曾岬町	20	19	95.0	16	0	0	3	0	0	0	3	0	15.8
	東員町	239	240	100.4	206	0	1	33	0	0	0	0	0	0.0
	菰野町	409	394	96.3	360	0	3	27	0	4	0	34	0	8.6
	朝日町	108	108	100.0	105	0	1	2	0	0	0	0	2	1.9
	川越町	168	165	98.2	154	4	0	5	0	2	0	0	5	3.0
	小計	2,537	2,456	96.8	2,100	5	5	327	0	19	0	294	37	13.5
四日市	四日市市	2,562	2,438	95.2	2,348	1	0	69	1	19	0	0	0	0.0
	小計	2,562	2,438	95.2	2,348	1	0	69	1	19	0	0	0	0.0
鈴鹿	鈴鹿市	1,727	1,671	96.8	1,627	4	0	13	0	27	0	269	0	16.1
	亀山市	454	441	97.1	399	0	3	25	0	14	0	25	0	5.7
	小計	2,181	2,112	96.8	2,026	4	3	38	0	41	0	294	0	13.9
津	津市	2,245	2,169	96.6	1,709	312	0	144	0	3	1	456	0	21.0
	小計	2,245	2,169	96.6	1,709	312	0	144	0	3	1	456	0	21.0
松阪	松阪市	1,303	1,286	98.7	1,247	7	0	27	0	5	0	0	0	0.0
	多気町	120	119	99.2	103	7	0	9	0	0	0	9	0	7.6
	明和町	208	198	95.2	187	0	3	4	0	0	4	3	4	3.5
	大台町	58	58	100.0	54	0	0	4	0	0	0	0	0	0.0
	小計	1,689	1,661	98.3	1,591	14	3	44	0	5	4	12	4	1.0
伊勢	伊勢市	961	937	97.5	854	9	46	22	1	5	0	227	0	24.2
	鳥羽市	102	98	96.1	96	0	0	2	0	0	0	0	0	0.0
	志摩市	242	231	95.5	217	4	0	8	2	0	0	0	54	23.4
	玉城町	144	142	98.6	133	0	0	9	0	0	0	0	0	0.0
	南伊勢町	45	44	97.8	44	0	0	0	0	0	0	0	0	0.0
	大紀町	27	25	92.6	25	0	0	0	0	0	0	0	0	0.0
	度会町	62	62	100.0	62	0	0	0	0	0	0	0	0	0.0
	小計	1,583	1,539	97.2	1,431	13	46	41	3	5	0	227	54	18.3
伊賀	伊賀市	675	656	97.2	510	1	1	140	0	4	0	0	0	0.0
	名張市	589	576	97.8	508	50	1	11	0	6	0	0	0	0.0
	小計	1,264	1,232	97.5	1,018	51	2	151	0	10	0	0	0	0.0
尾鷲	尾鷲市	96	91	94.8	88	0	0	3	0	0	0	0	0	0.0
	紀北町	72	67	93.1	65	0	0	2	0	0	0	2	0	3.0
	小計	168	158	94.0	153	0	0	5	0	0	0	2	0	1.3
熊野	熊野市	93	89	95.7	63	0	21	4	0	1	0	10	0	11.2
	御浜町	46	45	97.8	32	0	8	5	0	0	0	5	3	17.8
	紀宝町	73	72	98.6	68	0	1	3	0	0	0	4	0	5.6
	小計	212	206	97.2	163	0	30	12	0	1	0	19	3	10.7
合計	14,441	13,971	96.7	12,539	400	89	831	4	103	5	1,304	98	10.0	

表40-2 市町別3歳児健康診査における主な疾患別結果(聴覚)

	市町村名	対象者数	実受診者数	受診率	一般(一次)健診指導区分							二次スクリーニング該当者数		二次スクリーニング率
					異常なし	要指導	要観察	要精査	要治療	治療観察中	不明未記入	問診票	医師健診	
桑名	桑名市	1,221	1,161	95.1	822	0	110	189	0	40	0	189	0	16.3
	いなべ市	372	369	99.2	302	0	0	51	0	16	0	0	28	7.6
	木曾岬町	20	19	95.0	14	0	0	5	0	0	0	5	0	26.3
	東員町	239	240	100.4	166	2	32	36	0	3	1	0	0	0.0
	菰野町	409	394	96.3	378	0	0	15	0	1	0	0	0	0.0
	朝日町	108	108	100.0	107	0	1	0	0	0	0	0	0	0.0
	川越町	168	165	98.2	158	1	0	6	0	0	0	0	6	3.6
	小計	2,537	2,456	96.8	1,947	3	143	302	0	60	1	194	34	9.3
四日市	四日市市	2,562	2,438	95.2	2,238	0	44	140	0	16	0	0	0	0.0
	小計	2,562	2,438	95.2	2,238	0	44	140	0	16	0	0	0	0.0
鈴鹿	鈴鹿市	1,727	1,671	96.8	1,467	28	136	27	0	13	0	60	50	6.6
	亀山市	454	441	97.1	431	0	0	10	0	0	0	10	0	2.3
	小計	2,181	2,112	96.8	1,898	28	136	37	0	13	0	70	50	5.7
津	津市	2,245	2,169	96.6	1,608	451	0	108	0	0	2	559	0	25.8
	小計	2,245	2,169	96.6	1,608	451	0	108	0	0	2	559	0	25.8
松阪	松阪市	1,303	1,286	98.7	1,273	4	0	8	0	1	0	0	0	0.0
	多気町	120	119	99.2	98	13	0	8	0	0	0	8	0	6.7
	明和町	208	198	95.2	193	0	1	0	0	0	4	0	0	0.0
	大台町	58	58	100.0	53	1	0	3	0	1	0	0	0	0.0
	小計	1,689	1,661	98.3	1,617	18	1	19	0	2	4	8	0	0.5
伊勢	伊勢市	961	937	97.5	722	73	27	26	70	19	0	0	0	0.0
	鳥羽市	102	98	96.1	98	0	0	0	0	0	0	0	0	0.0
	志摩市	242	231	95.5	230	0	0	1	0	0	0	0	231	100.0
	玉城町	144	142	98.6	142	0	0	0	0	0	0	0	0	0.0
	南伊勢町	45	44	97.8	44	0	0	0	0	0	0	0	0	0.0
	大紀町	27	25	92.6	25	0	0	0	0	0	0	0	0	0.0
	度会町	62	62	100.0	62	0	0	0	0	0	0	0	0	0.0
	小計	1,583	1,539	97.2	1,323	73	27	27	70	19	0	0	231	15.0
伊賀	伊賀市	675	656	97.2	602	0	1	45	0	8	0	0	0	0.0
	名張市	589	576	97.8	484	2	0	5	74	11	0	0	0	0.0
	小計	1,264	1,232	97.5	1,086	2	1	50	74	19	0	0	0	0.0
尾鷲	尾鷲市	96	91	94.8	64	0	0	27	0	0	0	0	0	0.0
	紀北町	72	67	93.1	58	0	0	9	0	0	0	9	0	13.4
	小計	168	158	94.0	122	0	0	36	0	0	0	9	0	5.7
熊野	熊野市	93	89	95.7	75	0	2	10	0	2	0	12	0	13.5
	御浜町	46	45	97.8	33	0	0	12	0	0	0	12	4	35.6
	紀宝町	73	72	98.6	57	0	0	15	0	0	0	72	0	100.0
	小計	212	206	97.2	165	0	2	37	0	2	0	96	4	48.5
合計	14,441	13,971	96.7	12,004	575	354	756	144	131	7	936	319	9.0	

6(4)3歳児健康診査における耳鼻科健診

表41 健診結果

	市町名	(1)	(2)	(3)	(4)	(5)	(6)	耳鼻科 検診受 診率(3) /(1)× 100	精密健 診票発 行率(5) /(3)× 100	精密検 査受診 率(6)/ (5)× 100	平成30年度			
		受診 対象者数	聴覚 検査用紙 配布数	質問票 回収数	ささやき 声による 検査 回収数	精密 健診票 発行数	精密検査 受診者数				1)難聴 なし	2)難聴 あり	3)難聴 疑い	4)不明
桑名	桑名市	1,221	1,221	1,161	1,161	196	121	95%	17%	62%	105	0	7	9
	いなべ市	372	372	369	369	51	28	99%	14%	55%	23	4	0	1
	木曾岬町	20	20	19	19	5	5	95%	26%	100%	4	0	1	0
	東員町	239	240	240	240	29	16	100%	12%	55%	12	4	0	0
	菰野町	409	394	394	394	15	12	96%	4%	80%	12	0	0	0
	朝日町	108	108	108	108	1	0	100%	1%	0%	0	0	0	0
	川越町	168	168	165	165	6	5	98%	4%	83%	5	0	0	0
	小計	2,537	2,523	2,456	2,456	303	187	97%	12%	62%	161	8	8	10
四日市	四日市市	2,562	2,562	2,438	2,438	140	74	95%	6%	53%	47	3	4	20
	小計	2,562	2,562	2,438	2,438	140	74	95%	6%	53%	47	3	4	20
鈴鹿	鈴鹿市	1,727	1,727	1,727	1,671	26	17	100%	2%	65%	11	3	1	2
	亀山市	454	441	441	441	10	7	97%	2%	70%	6	0	1	0
	小計	2,181	2,168	2,168	2,112	36	24	99%	2%	67%	17	3	2	2
津	津市	2,245	2,245	2,169	2,169	9	7	97%	0%	78%	5	1	1	0
	小計	2,245	2,245	2,169	2,169	9	7	97%	0%	78%	5	1	1	0
松阪	松阪市	1,303	1,303	1,286	1,286	8	3	99%	1%	38%	2	1	0	0
	多気町	120	120	119	119	8	6	99%	7%	75%	2	0	0	4
	明和町	208	208	198	198	0	0	95%	0%	—	0	0	0	0
	大台町	58	58	58	58	3	2	100%	5%	67%	0	0	0	2
	小計	1,689	1,689	1,661	1,661	19	11	98%	1%	58%	4	1	0	6
伊勢	伊勢市	961	961	937	937	26	24	98%	3%	92%	8	1	0	15
	鳥羽市	102	102	98	98	0	0	96%	0%	—	0	0	0	0
	志摩市	242	242	231	231	1	0	95%	0%	0%	0	0	0	0
	玉城町	144	144	142	142	0	0	99%	0%	—	0	0	0	0
	南伊勢町	45	44	44	44	0	0	98%	0%	—	0	0	0	0
	大紀町	25	25	25	25	0	0	100%	0%	—	0	0	0	0
	度会町	62	62	62	62	0	0	100%	0%	—	0	0	0	0
	小計	1,581	1,580	1,539	1,539	27	24	97%	2%	89%	8	1	0	15
伊賀	伊賀市	675	675	656	656	45	14	97%	7%	31%	10	0	4	0
	名張市	589	589	576	576	4	4	98%	1%	100%	3	0	1	0
	小計	1,264	1,264	1,232	1,232	49	18	97%	4%	37%	13	0	5	0
尾鷲	尾鷲市	96	96	91	91	27	16	95%	30%	59%	6	0	1	9
	紀北町	72	72	67	67	9	5	93%	13%	56%	2	0	0	3
	小計	168	168	158	158	36	21	94%	23%	58%	8	0	1	12
熊野	熊野市	93	93	89	89	2	2	96%	2%	100%	2	0	0	0
	御浜町	46	46	45	45	4	4	98%	9%	100%	3	0	1	0
	紀宝町	73	73	73	73	4	3	100%	5%	75%	3	0	0	0
	小計	212	212	207	207	10	9	98%	5%	90%	8	0	1	0
合計	14,439	14,411	14,028	13,972	629	375	97%	4%	60%	271	17	22	65	

表42-1 精密健診結果(1)

	市町名	「難聴あり」のうち、両側性難聴の程度による人数				①両側感音難聴			②両側伝音難聴			③両側混合性難聴			④難聴の種類不明						
		40~69dB	70dB以上	聴カレレベル不明	計	a)40~69dB	b)70dB以上	c)聴カレレベル不明	a)40~69dB	b)70dB以上	c)聴カレレベル不明	a)40~69dB	b)70dB以上	c)聴カレレベル不明	a)40~69dB	b)70dB以上	c)聴カレレベル不明				
		B																			
桑名	桑名市	0	0	0	0	0	0	0	0	0	0	0	0	0	0	0	0	0	0	0	0
	いなべ市	0	0	2	2	0	0	0	0	2	0	0	2	0	0	0	0	0	0	0	0
	木曾岬町	0	0	0	0	0	0	0	0	0	0	0	0	0	0	0	0	0	0	0	0
	東員町	0	0	4	4	1	0	0	1	1	0	0	1	0	0	0	0	2	0	0	2
	菰野町	0	0	0	0	0	0	0	0	0	0	0	0	0	0	0	0	0	0	0	0
	朝日町	0	0	0	0	0	0	0	0	0	0	0	0	0	0	0	0	0	0	0	0
	川越町	0	0	0	0	0	0	0	0	0	0	0	0	0	0	0	0	0	0	0	0
	小計	0	0	6	6	1	0	0	1	3	0	0	3	0	0	0	0	2	0	0	2
四日市	四日市市	0	0	0	0	0	0	0	0	0	0	0	0	0	0	0	0	0	0	0	0
	小計	0	0	0	0	0	0	0	0	0	0	0	0	0	0	0	0	0	0	0	0
鈴鹿	鈴鹿市	1	0	0	1	0	0	0	0	0	0	0	0	1	1	0	0	0	0	0	0
	亀山市	0	0	0	0	0	0	0	0	0	0	0	0	0	0	0	0	0	0	0	0
	小計	1	0	0	1	0	0	0	0	0	0	0	0	1	1	0	0	0	0	0	0
津	津市	0	0	1	1	0	0	0	0	1	0	0	1	0	0	0	0	0	0	0	0
	小計	0	0	1	1	0	0	0	0	1	0	0	1	0	0	0	0	0	0	0	0
松阪	松阪市	1	0	0	1	0	0	0	0	1	1	0	0	0	0	0	0	0	0	0	0
	多気町	0	0	0	0	0	0	0	0	0	0	0	0	0	0	0	0	0	0	0	0
	明和町	0	0	0	0	0	0	0	0	0	0	0	0	0	0	0	0	0	0	0	0
	大台町	0	0	0	0	0	0	0	0	0	0	0	0	0	0	0	0	0	0	0	0
	小計	1	0	0	1	0	0	0	0	1	1	0	0	0	0	0	0	0	0	0	0
伊勢	伊勢市	1	0	0	1	0	0	0	0	0	0	0	0	0	0	0	0	1	1	0	0
	鳥羽市	0	0	0	0	0	0	0	0	0	0	0	0	0	0	0	0	0	0	0	0
	志摩市	0	0	0	0	0	0	0	0	0	0	0	0	0	0	0	0	0	0	0	0
	玉城町	0	0	0	0	0	0	0	0	0	0	0	0	0	0	0	0	0	0	0	0
	南伊勢町	0	0	0	0	0	0	0	0	0	0	0	0	0	0	0	0	0	0	0	0
	大紀町	0	0	0	0	0	0	0	0	0	0	0	0	0	0	0	0	0	0	0	0
	度会町	0	0	0	0	0	0	0	0	0	0	0	0	0	0	0	0	0	0	0	0
	小計	1	0	0	1	0	0	0	0	0	0	0	0	0	0	0	0	1	1	0	0
伊賀	伊賀市	0	0	0	0	0	0	0	0	0	0	0	0	0	0	0	0	0	0	0	0
	名張市	0	0	0	0	0	0	0	0	0	0	0	0	0	0	0	0	0	0	0	0
	小計	0	0	0	0	0	0	0	0	0	0	0	0	0	0	0	0	0	0	0	0
尾鷲	尾鷲市	0	0	0	0	0	0	0	0	0	0	0	0	0	0	0	0	0	0	0	0
	紀北町	0	0	0	0	0	0	0	0	0	0	0	0	0	0	0	0	0	0	0	0
	小計	0	0	0	0	0	0	0	0	0	0	0	0	0	0	0	0	0	0	0	0
熊野	熊野市	0	0	0	0	0	0	0	0	0	0	0	0	0	0	0	0	0	0	0	0
	御浜町	0	0	0	0	0	0	0	0	0	0	0	0	0	0	0	0	0	0	0	0
	紀宝町	0	0	0	0	0	0	0	0	0	0	0	0	0	0	0	0	0	0	0	0
	小計	0	0	0	0	0	0	0	0	0	0	0	0	0	0	0	0	0	0	0	0
合計	3	0	7	10	1	0	0	1	5	1	0	4	1	1	0	0	3	1	0	2	

表42-2 精密健診結果(2)

	市町名	「難聴あり」のうち、片側性難聴の程度による人数				「難聴あり」のうち、両側性難聴か片側性難聴かわからない数	その他の耳鼻咽喉科領域の疾患・障がい		
		①片側感音難聴	②片側伝音難聴	③片側混合性難聴	④片側難聴で種類不明		言語発達遅滞	①滲出性中耳炎	②その他
桑名	桑名市	0	0	0	0	0	10	15	4
	いなべ市	0	0	0	0	2	3	4	3
	木曾岬町	0	0	0	0	0	0	1	0
	東員町	0	0	0	0	0	2	4	5
	菰野町	0	0	0	0	0	0	0	5
	朝日町	0	0	0	0	0	0	0	0
	川越町	0	0	0	0	0	3	0	0
	小計	0	0	0	0	2	18	24	17
四日市	四日市市	0	1	0	1	1	14	8	6
	小計	0	1	0	1	1	14	8	6
鈴鹿	鈴鹿市	0	1	0	1	0	5	3	3
	亀山市	0	0	0	0	0	2	2	0
	小計	0	1	0	1	0	7	5	3
津	津市	0	0	0	0	0	4	2	0
	小計	0	0	0	0	0	4	2	0
松阪	松阪市	0	0	0	0	0	0	2	0
	多気町	0	0	0	0	0	1	1	2
	明和町	0	0	0	0	0	0	0	0
	大台町	0	0	0	0	0	0	0	1
	小計	0	0	0	0	0	1	3	3
伊勢	伊勢市	0	0	0	0	0	1	3	0
	鳥羽市	0	0	0	0	0	0	0	0
	志摩市	0	0	0	0	0	0	0	0
	玉城町	0	0	0	0	0	0	0	0
	南伊勢町	0	0	0	0	0	0	0	0
	大紀町	0	0	0	0	0	0	0	0
	度会町	0	0	0	0	0	0	0	0
	小計	0	0	0	0	0	1	3	0
伊賀	伊賀市	0	0	0	0	0	0	7	0
	名張市	0	0	0	0	0	0	3	1
	小計	0	0	0	0	0	0	10	1
尾鷲	尾鷲市	0	0	0	0	0	6	0	8
	紀北町	0	0	0	0	0	2	0	1
	小計	0	0	0	0	0	8	0	9
熊野	熊野市	0	0	0	0	0	0	0	0
	御浜町	0	0	0	0	0	0	0	0
	紀宝町	0	0	0	0	0	0	0	0
	小計	0	0	0	0	0	0	0	0
合計	0	2	0	2	3	53	55	39	

表42-3 新生児聴覚スクリーニング検査のフォロー状況

	市町名	リファ- 児の 把握数	(再掲)把握のきっかけ			(再掲)医療機関からの連絡票で把握したリファ-児の フォロー方法				(再掲)医療機 関に訪問結果 を報告した数
			医療機関から の連絡票 (*1)	訪問等により 保護者側から 把握 (*2)	その他 (*3)	訪問(a)	電話(b)	来所(c)	その他(d)	
桑名	桑名市	4	1	3	0	1	0	0	0	1
	いなべ市	4	3	1	0	3	0	0	0	0
	木曾岬町	0	0	0	0	0	0	0	0	0
	東員町	1	1	0	0	1	0	0	0	1
	菰野町	0	0	0	0	0	0	0	0	0
	朝日町	2	0	2	0	0	0	0	0	0
	川越町	3	0	3	0	0	0	0	0	0
	小計	14	5	9	0	5	0	0	0	2
四日市	四日市市	17	7	10	0	5	1	0	1	7
	小計	17	7	10	0	5	1	0	1	7
鈴鹿	鈴鹿市	8	8	0	0	8	0	0	0	8
	亀山市	1	0	1	0	0	0	0	0	0
	小計	9	8	1	0	8	0	0	0	8
津	津市	4	4	0	0	2	2	0	0	2
	小計	4	4	0	0	2	2	0	0	2
松阪	松阪市	2	2	0	0	2	0	0	0	2
	多気町	0	0	0	0	0	0	0	0	0
	明和町	0	0	0	0	0	0	0	0	0
	大台町	1	1	0	0	0	1	0	0	1
	小計	3	3	0	0	2	1	0	0	3
伊勢	伊勢市	1	1	0	0	1	0	0	0	1
	鳥羽市	0	0	0	0	0	0	0	0	0
	志摩市	2	1	0	1	1	0	0	0	0
	玉城町	0	0	0	0	0	0	0	0	0
	南伊勢町	0	0	0	0	0	0	0	0	0
	大紀町	0	0	0	0	0	0	0	0	0
	度会町	0	0	0	0	0	0	0	0	0
	小計	3	2	0	1	2	0	0	0	1
伊賀	伊賀市	3	2	1	0	2	0	0	0	0
	名張市	6	4	2	0	4	0	0	0	4
	小計	9	6	3	0	6	0	0	0	4
尾鷲	尾鷲市	0	0	0	0	0	0	0	0	0
	紀北町	0	0	0	0	0	0	0	0	0
	小計	0	0	0	0	0	0	0	0	0
熊野	熊野市	1	1	0	0	1	0	0	0	1
	御浜町	1	0	1	0	0	0	0	0	0
	紀宝町	4	0	0	4	0	0	0	0	0
	小計	6	1	1	4	1	0	0	0	1
合計	65	36	24	5	31	4	0	1	28	

6(5) 乳幼児健康診査(集団健康診査の開催状況)

表43 市町別乳幼児健康診査(集団健康診査の開催状況:1歳6か月児)

	市町村名	開催 日数	職 種 別 従 事 延 日 数												
			小児科 医師	耳鼻科医師	眼科医師	歯科医師	保健 師	助産 師	看護 師	栄養 士	検査 技師	歯科 衛生士	心理職種	事務 職員	その他
桑 名	桑名市	20	40	0 (0)	0 (0)	20 (0)	200	0	92	56	0	20	0 (0)	59	2
	いなべ市	13	13	0 (0)	0 (0)	13 (0)	85	0	47	26	0	21	0 (0)	0	56
	木曾岬町	3	3	0 (0)	0 (0)	3 (0)	9	0	6	3	0	0	3 (0)	1	0
	東員町	6	6	0 (0)	0 (0)	6 (0)	43	0	18	12	0	6	6 (0)	0	39
	菰野町	8	8	0 (0)	0 (0)	8 (0)	56	0	24	16	0	8	8 (0)	0	32
	朝日町	6	6	0 (0)	0 (0)	6 (0)	30	12	16	6	0	0	12 (0)	0	0
	川越町	5	5	0 (0)	0 (0)	5 (0)	35	5	10	10	0	5	5 (0)	10	0
	小 計	61	81	0 (0)	0 (0)	61 (0)	458	17	213	129	0	60	34 (0)	70	129
四 日 市	四日市市	36	60	0 (0)	0 (0)	60 (0)	265	0	198	36	0	21	93 (0)	36	35
	小 計	36	60	0 (0)	0 (0)	60 (0)	265	0	198	36	0	21	93 (0)	36	35
鈴 鹿	鈴鹿市	23	46	0 (0)	0 (0)	46 (0)	282	0	132	23	0	69	23 (0)	46	45
	亀山市	12	12	0 (0)	0 (0)	12 (0)	96	0	36	12	0	24	12 (0)	24	24
	小 計	35	58	0 (0)	0 (0)	58 (0)	378	0	168	35	0	93	35 (0)	70	69
津	津 市	36	72	0 (0)	0 (0)	72 (0)	511	0	205	71	0	144	0 (0)	52	18
	小 計	36	72	0 (0)	0 (0)	72 (0)	511	0	205	71	0	144	0 (0)	52	18
松 阪	松阪市	29	45	0 (0)	0 (0)	45 (0)	322	0	57	29	0	90	29 (0)	45	66
	多気町	6	6	0 (0)	0 (0)	6 (0)	36	0	0	12	0	18	0 (0)	0	6
	明和町	12	12	0 (0)	0 (0)	12 (0)	72	0	17	12	0	36	0 (0)	15	12
	大台町	6	6	0 (0)	0 (0)	6 (0)	24	0	0	12	0	12	2 (0)	0	17
	小 計	53	69	0 (0)	0 (0)	69 (0)	454	0	74	65	0	156	31 (0)	60	101
伊 勢	伊勢市	21	42	0 (0)	0 (0)	0 (21)	198	0	84	26	0	42	15 (0)	84	0
	鳥羽市	5	5	0 (0)	5 (0)	5 (0)	14	0	5	9	0	5	0 (0)	9	5
	志摩市	8	8	0 (0)	0 (0)	8 (0)	58	0	0	12	0	16	0 (0)	16	0
	玉城町	6	6	0 (0)	0 (0)	6 (0)	42	0	0	12	0	12	0 (0)	24	4
	南伊勢町	6	6	0 (0)	0 (0)	6 (0)	21	0	5	6	0	5	6 (0)	6	6
	大紀町	4	4	0 (0)	0 (0)	4 (0)	18	0	0	8	0	7	2 (0)	0	0
	度会町	6	6	0 (0)	0 (0)	6 (0)	41	0	0	12	0	6	0 (0)	0	12
	小 計	56	77	0 (0)	5 (0)	35 (21)	392	0	94	85	0	93	23 (0)	139	27
伊 賀	伊賀市	19	19	0 (0)	0 (0)	19 (0)	211	15	0	55	0	54	0 (0)	0	38
	名張市	23	23	0 (0)	0 (0)	23 (0)	173	0	23	0	0	46	0 (0)	23	40
	小 計	42	42	0 (0)	0 (0)	42 (0)	384	15	23	55	0	100	0 (0)	23	78
尾 鷲	尾鷲市	6	6	0 (0)	0 (0)	6 (0)	35	0	0	6	0	10	6 (0)	4	6
	紀北町	4	4	0 (0)	0 (0)	4 (0)	18	0	4	3	0	8	4 (0)	4	8
	小 計	10	10	0 (0)	0 (0)	10 (0)	53	0	4	9	0	18	10 (0)	8	14
熊 野	熊野市	6	6	0 (0)	0 (0)	0 (6)	28	0	11	6	0	0	0 (0)	1	18
	御浜町	8	8	0 (0)	0 (0)	8 (0)	31	0	8	8	0	12	3 (0)	8	8
	紀宝町	6	6	0 (0)	0 (0)	6 (0)	30	0	12	6	0	12	0 (0)	6	0
	小 計	20	20	0 (0)	0 (0)	14 (6)	89	0	31	20	0	24	3 (0)	15	26
合 計	349	489	0 (0)	5 (0)	421 (27)	2,984	32	1,010	505	0	709	229 (0)	473	497	

表44 市町別乳幼児健康診査(集団健康診査の開催状況:3歳児)

	市町村名	開催 日数	職 種 別 従 事 延 日 数												事務 職員	その他
			小児科 医師	耳鼻科医師	眼科医師	歯科医師	保健 師	助産 師	看護 師	栄養 士	検査 技師	歯科 衛生士	心理職種			
桑 名	桑名市	21	42	0 (12)	0 (12)	21 (0)	221	0	105	58	0	27	0 (0)	63	14	
	いなべ市	15	15	0 (0)	0 (0)	15 (0)	93	0	56	28	0	11	0 (0)	0	33	
	木曾岬町	3	3	0 (0)	0 (0)	3 (0)	9	0	6	3	0	0	3 (0)	1	0	
	東員町	6	6	0 (0)	0 (0)	6 (0)	45	0	20	12	0	6	6 (0)	0	34	
	菰野町	8	8	8 (0)	0 (0)	8 (0)	56	0	24	8	0	0	8 (0)	0	48	
	朝日町	6	6	0 (0)	0 (0)	6 (0)	30	12	16	6	0	0	12 (0)	0	0	
	川越町	5	5	5 (0)	5 (0)	5 (0)	35	5	10	10	0	5	5 (0)	10	0	
	小 計	64	85	13 (12)	5 (12)	64 (0)	489	17	237	125	0	49	34 (0)	74	129	
四 日 市	四日市市	36	60	0 (0)	0 (0)	60 (0)	293	0	202	36	0	21	93 (0)	68	35	
	小 計	36	60	0 (0)	0 (0)	60 (0)	293	0	202	36	0	21	93 (0)	68	35	
鈴 鹿	鈴鹿市	24	48	12 (0)	9 (0)	48 (0)	293	0	141	24	0	48	24 (0)	48	72	
	亀山市	12	12	12 (0)	12 (0)	12 (0)	96	0	36	12	12	24	12 (0)	24	24	
	小 計	36	60	24 (0)	21 (0)	60 (0)	389	0	177	36	12	72	36 (0)	72	96	
津	津 市	40	69	11 (0)	12 (0)	79 (0)	578	0	303	39	0	79	78 (0)	60	78	
	小 計	40	69	11 (0)	12 (0)	79 (0)	578	0	303	39	0	79	78 (0)	60	78	
松 阪	松阪市	31	49	0 (0)	0 (0)	49 (0)	406	0	78	29	0	63	31 (0)	47	82	
	多気町	6	6	0 (0)	0 (0)	6 (0)	46	0	0	12	0	18	0 (0)	0	6	
	明和町	12	12	0 (0)	0 (0)	12 (0)	72	0	16	12	0	36	0 (0)	15	12	
	大台町	6	6	0 (0)	0 (0)	6 (0)	24	0	0	12	0	12	2 (0)	0	18	
	小 計	55	73	0 (0)	0 (0)	73 (0)	548	0	94	65	0	129	33 (0)	62	118	
伊 勢	伊勢市	21	42	21 (0)	21 (0)	21 (0)	304	0	103	45	0	41	21 (0)	77	0	
	鳥羽市	6	6	6 (0)	6 (0)	6 (0)	19	0	11	12	0	0	6 (0)	13	6	
	志摩市	9	9	9 (0)	9 (0)	9 (0)	79	0	0	13	0	18	7 (0)	20	0	
	玉城町	6	6	0 (0)	0 (0)	6 (0)	41	0	0	6	0	12	0 (0)	24	4	
	南伊勢町	6	6	0 (0)	0 (0)	6 (0)	21	0	5	6	0	5	6 (0)	6	6	
	大紀町	4	4	0 (0)	0 (0)	4 (0)	18	0	0	8	0	7	2 (0)	0	0	
	度会町	6	6	0 (0)	0 (0)	6 (0)	40	0	0	12	0	6	6 (0)	0	12	
	小 計	58	79	36 (0)	36 (0)	58 (0)	522	0	119	102	0	89	48 (0)	140	28	
伊 賀	伊賀市	19	19	0 (0)	0 (0)	19 (0)	229	19	0	38	0	22	19 (0)	0	79	
	名張市	24	24	24 (0)	12 (0)	24 (0)	226	0	24	0	0	24	24 (0)	24	76	
	小 計	43	43	24 (0)	12 (0)	43 (0)	455	19	24	38	0	46	43 (0)	24	155	
尾 鷲	尾鷲市	6	6	6 (0)	0 (0)	6 (0)	34	0	0	6	0	6	3 (0)	5	6	
	紀北町	4	4	4 (0)	0 (0)	4 (0)	23	0	4	2	0	8	4 (0)	4	8	
	小 計	10	10	10 (0)	0 (0)	10 (0)	57	0	4	8	0	14	7 (0)	9	14	
熊 野	熊野市	6	6	0 (0)	0 (0)	6 (0)	32	0	12	6	0	9	0 (0)	1	6	
	御浜町	4	4	0 (0)	0 (0)	4 (0)	17	0	4	4	0	4	3 (0)	4	4	
	紀宝町	6	6	0 (0)	0 (0)	6 (0)	30	0	12	6	0	12	2 (0)	12	0	
	小 計	16	16	0 (0)	0 (0)	16 (0)	79	0	28	16	0	25	5 (0)	17	10	
合 計	358	495	118 (12)	86 (12)	463 (0)	3,410	36	1,188	465	12	524	377 (0)	526	663		

6(6) 歯科健康診査結果

表45 市町別歯科健康診査の結果(1歳6か月児健康診査)

	市町村名	対象者数	受診者数	むし歯の 総数	むし歯のない者			むし歯の型別分類					軟組織の 異常	咬合異常	その他の 異常
					O1型	O2型	不詳	A型	B型	C型	不詳	計			
桑 名	桑名市	1,085	1,066	24	1,039	16	0	10	0	1	0	11	139	139	36
	いなべ市	344	333	6	318	6	8	0	1	0	0	1	26	19	9
	木曾岬町	25	24	0	24	0	0	0	0	0	0	0	1	6	4
	東員町	191	191	4	189	0	0	2	0	0	0	2	26	21	6
	菟野町	356	347	1	341	5	0	0	1	0	0	1	3	25	7
	朝日町	108	107	0	104	3	0	0	0	0	0	0	12	15	3
	川越町	158	158	0	134	24	0	0	0	0	0	0	0	8	4
	小計	2,267	2,226	35	2,149	54	8	12	2	1	0	15	207	233	69
四 日 市	四日市市	2,456	2,399	22	1,832	556	0	6	2	0	3	11	83	145	25
	小計	2,456	2,399	22	1,832	556	0	6	2	0	3	11	83	145	25
鈴 鹿	鈴鹿市	1,613	1,557	43	413	1,130	2	10	1	1	0	12	28	63	4
	亀山市	392	384	7	153	229	0	2	0	0	0	2	32	24	7
	小計	2,005	1,941	50	566	1,359	2	12	1	1	0	14	60	87	11
津	津市	2,053	2,038	65	828	1,185	1	18	4	2	0	24	31	189	2
	小計	2,053	2,038	65	828	1,185	1	18	4	2	0	24	31	189	2
松 阪	松阪市	1,190	1,190	16	540	643	0	6	1	0	0	7	194	170	135
	多気町	104	103	6	92	8	0	3	0	0	0	3	1	1	17
	明和町	211	205	10	175	24	4	2	0	0	0	2	32	15	20
	大台町	58	58	0	41	17	0	0	0	0	0	0	3	3	0
	小計	1,563	1,556	32	848	692	4	11	1	0	0	12	230	189	172
伊 勢	伊勢市	824	820	17	457	358	0	5	0	0	0	5	15	44	55
	鳥羽市	94	93	1	44	48	0	1	0	0	0	1	3	2	18
	志摩市	253	242	4	139	100	0	3	0	0	0	3	24	37	23
	玉城町	138	138	3	137	0	0	0	1	0	0	1	17	6	1
	南伊勢町	31	30	0	30	0	0	0	0	0	0	0	1	2	1
	大紀町	18	17	0	17	0	0	0	0	0	0	0	0	2	0
	度会町	48	47	0	41	4	2	0	0	0	0	0	0	0	0
	小計	1,406	1,387	25	865	510	2	9	1	0	0	10	60	93	98
伊 賀	伊賀市	606	599	5	553	42	0	3	0	1	0	4	3	20	8
	名張市	568	555	3	438	114	0	3	0	0	0	3	7	34	28
	小計	1,174	1,154	8	991	156	0	6	0	1	0	7	10	54	36
尾 鷲	尾鷲市	79	79	0	32	36	11	0	0	0	0	0	1	8	4
	紀北町	56	62	7	48	12	0	2	0	0	0	2	3	3	0
	小計	135	141	7	80	48	11	2	0	0	0	2	4	11	4
熊 野	熊野市	100	86	6	70	15	0	1	0	0	0	1	11	12	29
	御浜町	48	47	2	34	2	10	1	0	0	0	1	4	1	1
	紀宝町	78	77	5	33	42	0	2	0	0	0	2	6	9	3
	小計	226	210	13	137	59	10	4	0	0	0	4	21	22	33
合 計	13,285	13,052	257	8,296	4,619	38	80	11	5	3	99	706	1,023	450	

表46 市町別歯科健康診査の結果(3歳児健康診査)

	市町村名	対象者数	受診者数	むし歯の総数	むし歯のない者		むし歯の型別分類					軟組織の異常	咬合異常	その他の異常
					〇型	A型	B型	C ₁ 型	C ₂ 型	不詳	計			
桑名	桑名市	1,221	1,161	538	1,003	111	38	2	7	0	158	50	176	50
	いなべ市	372	369	175	318	35	12	1	2	1	51	13	68	1
	木曾岬町	20	19	15	15	2	1	0	1	0	4	1	5	0
	東員町	239	240	96	213	14	8	2	3	0	27	13	25	1
	菟野町	409	394	191	342	39	10	1	2	0	52	2	49	10
	朝日町	108	108	16	95	12	1	0	0	0	13	2	9	0
	川越町	168	165	94	139	15	10	1	0	0	26	0	6	2
	小計	2,537	2,456	1,125	2,125	228	80	7	15	1	331	81	338	64
四日市	四日市市	2,562	2,436	870	2,178	169	71	1	13	4	258	21	249	67
	小計	2,562	2,436	870	2,178	169	71	1	13	4	258	21	249	67
鈴鹿	鈴鹿市	1,727	1,670	890	1,397	203	61	2	7	0	273	10	211	18
	亀山市	454	441	269	371	49	17	0	4	0	70	11	56	4
	小計	2,181	2,111	1,159	1,768	252	78	2	11	0	343	21	267	22
津	津市	2,245	2,168	1,392	1,765	284	91	3	22	3	403	14	304	15
	小計	2,245	2,168	1,392	1,765	284	91	3	22	3	403	14	304	15
松阪	松阪市	1,303	1,280	770	1,091	123	56	0	10	0	189	104	273	171
	多気町	120	119	68	101	14	4	0	0	0	18	0	17	14
	明和町	208	198	213	175	13	8	0	2	0	23	18	17	18
	大台町	58	58	46	47	7	3	1	0	0	11	1	4	1
	小計	1,689	1,655	1,097	1,414	157	71	1	12	0	241	123	311	204
伊勢	伊勢市	961	938	724	739	139	46	2	12	0	199	15	163	160
	鳥羽市	102	98	105	75	16	5	0	2	0	23	0	15	0
	志摩市	242	231	125	201	17	9	0	4	0	30	2	61	16
	玉城町	144	142	40	126	12	4	0	0	0	16	2	18	5
	南伊勢町	45	44	11	38	5	1	0	0	0	6	0	2	0
	大紀町	27	25	9	21	4	0	0	0	0	4	0	5	0
	度会町	62	62	9	53	0	0	0	0	9	9	0	0	0
	小計	1,583	1,540	1,023	1,253	193	65	2	18	9	287	19	264	181
伊賀	伊賀市	675	656	437	552	62	37	0	5	0	104	4	36	5
	名張市	589	576	317	482	60	32	1	1	0	94	5	52	35
	小計	1,264	1,232	754	1,034	122	69	1	6	0	198	9	88	40
尾鷲	尾鷲市	96	91	59	70	17	4	0	0	0	21	0	9	0
	紀北町	72	67	53	57	5	3	0	2	0	10	1	11	1
	小計	168	158	112	127	22	7	0	2	0	31	1	20	1
熊野	熊野市	90	85	63	69	10	6	0	0	0	16	1	12	18
	御浜町	46	45	28	37	4	2	0	0	2	8	0	11	0
	紀宝町	74	72	36	58	10	4	0	0	0	14	2	7	8
	小計	210	202	127	164	24	12	0	0	2	38	3	30	26
合計	14,439	13,958	7,659	11,828	1,451	544	17	99	19	2,130	292	1,871	620	

7(1)健康診査時の問診事項(予防接種状況)

表47-1 市町別健康診査時問診事項(予防接種状況) 1歳6か月児

市町村名	対象者数	1歳半 健診受診 者数	生ポリオ		不活化ポリオ (初回)		不活化ポリオ (追加)		BCG		DPT(I期初回)		DPT(I期追加)		DPT-IPV (1期初回)		DPT-IPV (1期追加)		MR(1期)		
			接種済者	接種率	接種済者	接種率	接種済者	接種率	接種済者	接種率	接種済者	接種率	接種済者	接種率	接種済者	接種率	接種済者	接種率	接種済者	接種率	
桑名市	桑名市	1,085	1,066	1	0.1	0	0.0	0	0.0	1,035	97.1	1	0.1	1	0.1	1,048	98.3	822	77.1	1,025	96.2
	いなべ市	344	333	0	0.0	0	0.0	0	0.0	323	97.0	0	0.0	0	0.0	323	97.0	175	52.6	296	88.9
	木曾岬町	25	24	0	0.0	0	0.0	0	0.0	24	100.0	0	0.0	0	0.0	24	100.0	12	50.0	24	100.0
	東員町	191	191	未把握	-	未把握	-	未把握	-	181	94.8	181	94.8	0	0.0	182	95.3	121	63.4	173	90.6
	菰野町	356	347	0	0.0	0	0.0	0	0.0	334	96.3	0	0.0	0	0.0	342	98.6	240	69.2	326	93.9
	朝日町	108	107	0	0.0	0	0.0	0	0.0	102	95.3	0	0.0	0	0.0	107	99.1	68	63.0	98	91.6
	川越町	164	158	0	0.0	0	0.0	0	0.0	158	100.0	0	0.0	0	0.0	157	99.4	134	84.8	155	98.1
	小計	2,273	2,226	1	0.0	0	0.0	0	0.0	2,157	96.9	182	8.2	1	0.0	2,183	98.1	1,572	70.6	2,097	94.2
四日市市	四日市市	2,456	2,401	0	0.0	0	0.0	14	0.6	2,363	98.4	11	0.5	12	0.5	2,336	97.3	1,326	55.2	2,283	95.1
	小計	2,456	2,401	0	0.0	0	0.0	14	0.6	2,363	98.4	11	0.5	12	0.5	2,336	97.3	1,326	55.2	2,283	95.1
鈴鹿市	鈴鹿市	1,613	1,557	0	0.0	0	0.0	0	0.0	1,525	97.9	1,534	98.5	2	0.1	1,532	98.4	909	58.4	1,483	95.2
	亀山市	392	384	0	0.0	0	0.0	0	0.0	378	98.4	0	0.0	0	0.0	383	99.7	247	64.3	379	98.7
	小計	2,005	1,941	0	0.0	0	0.0	0	0.0	1,903	98.0	1,534	79.0	2	0.1	1,915	98.7	1,156	59.6	1,862	95.9
津市	津市	2,053	2,038	0	0.0	0	0.0	0	0.0	2,014	98.8	0	0.0	0	0.0	2,018	99.0	1,243	61.0	1,941	95.2
	小計	2,053	2,038	0	0.0	0	0.0	0	0.0	2,014	98.8	0	0.0	0	0.0	2,018	99.0	1,243	61.0	1,941	95.2
阪市	松阪市	1,200	1,190	0	0.0	0	0.0	0	0.0	1,177	98.9	0	0.0	0	0.0	1,179	99.1	350	29.4	1,157	97.2
	多気町	104	103	0	0.0	0	0.0	0	0.0	103	100.0	0	0.0	0	0.0	103	100.0	66	64.1	102	99.0
	明和町	211	205	0	0.0	0	0.0	0	0.0	198	96.6	0	0.0	0	0.0	203	99.0	94	45.9	191	93.2
	大台町	58	58	0	0.0	0	0.0	0	0.0	58	100.0	0	0.0	0	0.0	5	8.6	53	91.4	58	100.0
	小計	1,573	1,556	0	0.0	0	0.0	0	0.0	1,536	98.7	0	0.0	0	0.0	1,490	95.8	563	36.2	1,508	96.9
伊勢市	伊勢市	824	820	0	0.0	0	0.0	0	0.0	801	97.7	5	0.6	3	0.4	796	97.1	365	44.5	775	94.5
	鳥羽市	94	93	0	0.0	0	0.0	0	0.0	93	100.0	0	0.0	0	0.0	92	98.9	41	44.1	89	95.7
	志摩市	253	244	0	0.0	0	0.0	0	0.0	235	96.3	0	0.0	0	0.0	229	93.9	113	46.3	228	93.4
	玉城町	140	138	0	0.0	0	0.0	0	0.0	136	98.6	0	0.0	0	0.0	137	99.3	78	56.5	128	92.8
	南伊勢町	31	30	0	0.0	0	0.0	0	0.0	30	100.0	0	0.0	0	0.0	30	100.0	11	36.7	29	96.7
	大紀町	18	17	0	0.0	0	0.0	0	0.0	16	94.1	0	0.0	0	0.0	16	94.1	11	64.7	16	94.1
	度会町	48	47	0	0.0	0	0.0	0	0.0	46	97.9	0	0.0	0	0.0	47	100.0	28	59.6	45	95.7
	小計	1,408	1,389	0	0.0	0	0.0	0	0.0	1,357	97.7	5	0.4	3	0.2	1,347	97.0	647	46.6	1,310	94.3
伊賀市	伊賀市	606	599	0	0.0	0	0.0	34	5.7	583	97.3	0	0.0	0	0.0	591	98.7	299	49.9	571	95.3
	名張市	568	555	0	0.0	0	0.0	0	0.0	550	99.1	0	0.0	0	0.0	548	98.7	237	42.7	523	94.2
	小計	1,174	1,154	0	0.0	0	0.0	34	2.9	1,133	98.2	0	0.0	0	0.0	1,139	98.7	536	46.4	1,094	94.8
尾鷲市	尾鷲市	79	79	0	0.0	0	0.0	0	0.0	76	96.2	0	0.0	0	0.0	77	97.5	71	89.9	72	91.1
	紀北町	56	62	0	0.0	0	0.0	0	0.0	62	100.0	0	0.0	0	0.0	61	98.4	36	58.1	59	95.2
	小計	135	141	0	0.0	0	0.0	0	0.0	138	97.9	0	0.0	0	0.0	138	97.9	107	75.9	131	92.9
熊野市	熊野市	102	95	0	0.0	0	0.0	0	0.0	91	95.8	0	0.0	0	0.0	89	93.7	58	61.1	85	89.5
	御浜町	48	47	0	0.0	0	0.0	0	0.0	47	100.0	0	0.0	0	0.0	47	100.0	31	66.0	44	93.6
	紀宝町	78	77	0	0.0	0	0.0	0	0.0	73	94.8	0	0.0	0	0.0	72	93.5	62	80.5	72	93.5
	小計	228	219	0	0.0	0	0.0	0	0.0	211	96.3	0	0.0	0	0.0	208	95.0	151	68.9	201	91.8
合計	13,305	13,065	1	0.0	0	0.0	48	0.4	12,812	98.1	1,732	13.3	18	0.1	12,774	97.8	7,301	55.9	12,427	95.1	

表47-2 市町別健康診査時間診事項(予防接種済状況) 1歳6か月児

	市町村名	対象者数	1歳半 健診受診 者数	麻疹		風疹		ヒブ(初回)		ヒブ(追加)		肺炎球菌(PCV) (初回)		肺炎球菌(PCV) (追加)		日本脳炎		水痘 (初回)		水痘 (追加)		B型肝炎	
				接種済者	接種率	接種済者	接種率	接種済者	接種率	接種済者	接種率	接種済者	接種率	接種済者	接種率	接種済者	接種率	接種済者	接種率	接種済者	接種率	接種済者	接種率
桑 名	桑名市	1,085	1,066	0	0.0	0	0.0	1,048	98.3	1,012	94.9	1,047	98.2	1,015	95.2	60	5.6	1,024	96.1	607	56.9	1,021	95.8
	いなべ市	344	333	0	0.0	0	0.0	324	97.3	263	79.0	322	96.7	296	88.9	0	0.0	296	88.9	46	13.8	320	96.1
	木曾岬町	25	24	0	0.0	0	0.0	24	100.0	23	95.8	24	100.0	22	91.7	0	0.0	21	87.5	8	33.3	24	100.0
	東員町	191	191	0	0.0	0	0.0	184	96.3	159	83.2	184	96.3	164	85.9	0	0.0	168	88.0	71	37.2	174	91.1
	菟野町	356	347	0	0.0	0	0.0	341	98.3	304	87.6	341	98.3	319	91.9	45	13.0	323	93.1	79	22.8	335	96.5
	朝日町	108	107	0	0.0	0	0.0	107	100.0	85	79.4	106	99.1	92	86.0	0	0.0	101	94.4	47	43.9	103	96.3
	川越町	164	158	0	0.0	0	0.0	157	99.4	147	93.0	157	99.4	150	94.9	2	1.3	154	97.5	100	63.3	156	98.7
	小計	2,273	2,226	0	0.0	0	0.0	2,185	98.2	1,993	89.5	2,181	98.0	2,058	92.5	107	4.8	2,087	93.8	958	43.0	2,133	95.8
四 日 市	四日市市	2,456	2,401	0	0.0	0	0.0	2,367	98.6	2,022	84.2	2,370	98.7	2,226	92.7	0	0.0	1,605	66.8	606	25.2	2,284	95.1
	小計	2,456	2,401	0	0.0	0	0.0	2,367	98.6	2,022	84.2	2,370	98.7	2,226	92.7	0	0.0	1,605	66.8	606	25.2	2,284	95.1
鈴 鹿	鈴鹿市	1,613	1,557	0	0.0	0	0.0	1,528	98.1	1,341	86.1	1,521	97.7	1,448	93.0	532	34.2	1,464	94.0	557	35.8	1,481	95.1
	龜山市	392	384	0	0.0	0	0.0	381	99.2	359	93.5	361	94.0	345	89.8	14	3.6	373	97.1	86	22.4	373	97.1
	小計	2,005	1,941	0	0.0	0	0.0	1,909	98.4	1,700	87.6	1,882	97.0	1,793	92.4	546	28.1	1,837	94.6	643	33.1	1,854	95.5
津	津市	2,053	2,038	0	0.0	0	0.0	2,016	98.9	1,757	86.2	2,017	99.0	1,942	95.3	0	0.0	1,935	94.9	673	33.0	1,972	96.8
	小計	2,053	2,038	0	0.0	0	0.0	2,016	98.9	1,757	86.2	2,017	99.0	1,942	95.3	0	0.0	1,935	94.9	673	33.0	1,972	96.8
松 阪	松阪市	1,200	1,190	0	0.0	0	0.0	1,176	98.8	1,107	93.0	1,177	98.9	1,137	95.5	0	0.0	1,108	93.1	119	10.0	1,168	98.2
	多気町	104	103	0	0.0	0	0.0	103	100.0	101	98.1	103	100.0	100	97.1	2	1.9	100	97.1	18	17.5	100	97.1
	明和町	211	205	0	0.0	0	0.0	202	98.5	179	87.3	202	98.5	184	89.8	0	0.0	185	90.2	27	13.2	199	97.1
	大台町	58	58	0	0.0	0	0.0	1	1.7	57	98.3	1	1.7	57	98.3	0	0.0	11	19.0	46	79.3	52	89.7
	小計	1,573	1,556	0	0.0	0	0.0	1,482	95.2	1,444	92.8	1,483	95.3	1,478	95.0	2	0.1	1,404	90.2	210	13.5	1,519	97.6
伊 勢	伊勢市	824	820	0	0.0	0	0.0	795	97.0	698	85.1	805	98.2	708	86.3	95	11.6	580	70.7	138	16.8	787	96.0
	鳥羽市	94	93	0	0.0	0	0.0	93	100.0	72	77.4	93	100.0	71	76.3	0	0.0	84	90.3	11	11.8	92	98.9
	志摩市	253	244	0	0.0	0	0.0	225	92.2	189	77.5	223	91.4	196	80.3	0	0.0	217	88.9	49	20.1	226	92.6
	玉城町	140	138	0	0.0	0	0.0	137	99.3	123	89.1	136	98.6	124	89.9	0	0.0	129	93.5	37	26.8	131	94.9
	南伊勢町	31	30	0	0.0	0	0.0	30	100.0	26	86.7	30	100.0	27	90.0	3	10.0	28	93.3	3	10.0	29	96.7
	大紀町	18	17	0	0.0	0	0.0	16	94.1	15	88.2	16	94.1	16	94.1	0	0.0	16	94.1	3	17.6	15	88.2
	度会町	48	47	0	0.0	0	0.0	47	100.0	45	95.7	47	100.0	45	95.7	0	0.0	44	93.6	16	34.0	45	95.7
	小計	1,408	1,389	0	0.0	0	0.0	1,343	96.7	1,168	84.1	1,350	97.2	1,187	85.5	98	7.1	1,098	79.0	257	18.5	1,325	95.4
伊 賀	伊賀市	606	599	未把握	—	未把握	—	592	98.8	452	75.5	593	99.0	542	90.5	未把握	—	529	88.3	46	7.7	567	94.7
	名張市	568	555	0	0.0	0	0.0	550	99.1	493	88.8	551	99.3	498	89.7	0	0.0	480	86.5	52	9.4	543	97.8
	小計	1,174	1,154	0	0.0	0	0.0	1,142	99.0	945	81.9	1,144	99.1	1,040	90.1	0	0.0	1,009	87.4	98	8.5	1,110	96.2
尾 鷲	尾鷲市	79	79	0	0.0	0	0.0	78	98.7	66	83.5	77	97.5	71	89.9	1	1.3	72	91.1	7	8.9	74	93.7
	紀北町	56	62	0	0.0	0	0.0	62	100.0	47	75.8	62	100.0	59	95.2	0	0.0	59	95.2	7	11.3	60	96.8
	小計	135	141	0	0.0	0	0.0	140	99.3	113	80.1	139	98.6	130	92.2	1	0.7	131	92.9	14	9.9	134	95.0
熊 野	熊野市	102	95	0	0.0	0	0.0	89	93.7	80	84.2	89	93.7	84	88.4	0	0.0	81	85.3	19	20.0	87	91.6
	御浜町	48	47	0	0.0	0	0.0	46	97.9	42	89.4	46	97.9	44	93.6	0	0.0	43	91.5	20	42.6	44	93.6
	紀宝町	78	77	0	0.0	0	0.0	72	93.5	68	88.3	72	93.5	68	88.3	0	0.0	70	90.9	56	72.7	41	53.2
	小計	228	219	0	0.0	0	0.0	207	94.5	190	86.8	207	94.5	196	89.5	0	0.0	194	88.6	95	43.4	172	78.5
合 計	13,305	13,065	0	0.0	0	0.0	12,791	97.9	11,332	86.7	12,773	97.8	12,050	92.2	754	5.8	11,300	86.5	3,554	27.2	12,503	95.7	

表48-1 市町別健康診査時間診事項(予防接種済状況) 3歳児

	市町村名	対象者数	3歳児 健診受診 者数		生ポリオ		不活化ポリオ (初回)		不活化ポリオ (追加)		BCG		DPT(I期初回)		DPT(I期追加)		DPT-IPV (1期初回)		DPT-IPV (1期追加)		MR(1期)	
			接種済者	接種率	接種済者	接種率	接種済者	接種率	接種済者	接種率	接種済者	接種率	接種済者	接種率	接種済者	接種率	接種済者	接種率	接種済者	接種率	接種済者	接種率
桑 名	桑名市	1,221	1,161	0	0.0	1	0.1	1	0.1	1,148	98.9	1	0.1	1	0.1	1,154	99.4	1,133	97.6	1,150	99.1	
	いなべ市	372	369	0	0.0	0	0.0	0	0.0	365	98.9	0	0.0	0	0.0	366	99.2	344	93.2	362	98.1	
	木曾岬町	20	19	0	0.0	0	0.0	0	0.0	19	100.0	0	0.0	0	0.0	19	100.0	19	100.0	19	100.0	
	東員町	239	240	未把握	—	未把握	—	未把握	—	237	98.8	237	98.8	0	0.0	238	99.2	234	97.5	237	98.8	
	菰野町	409	394	0	0.0	0	0.0	0	0.0	376	95.4	0	0.0	0	0.0	390	99.0	373	94.7	374	94.9	
	朝日町	108	108	0	0.0	0	0.0	0	0.0	108	100.0	0	0.0	0	0.0	108	100.0	106	98.1	108	100.0	
	川越町	168	165	0	0.0	1	0.6	0	0.0	162	98.2	1	0.6	0	0.0	162	98.2	161	97.6	160	97.0	
	小計	2,537	2,456	0	0.0	2	0.1	1	0.0	2,415	98.3	239	9.7	1	0.0	2,437	99.2	2,370	96.5	2,410	98.1	
四 日 市	四日市市	2,562	2,438	7	0.3	3	0.1	6	0.2	2,392	98.1	17	0.7	14	0.6	2,405	98.6	2,332	95.7	2,366	97.0	
	小計	2,562	2,438	7	0.3	3	0.1	6	0.2	2,392	98.1	17	0.7	14	0.6	2,405	98.6	2,332	95.7	2,366	97.0	
鈴 鹿	鈴鹿市	1,727	1,671	3	0.2	5	0.3	5	0.3	1,649	98.7	7	0.4	6	0.4	1,646	98.5	1,591	95.2	1,646	98.5	
	亀山市	454	441	0	0.0	0	0.0	0	0.0	433	98.2	0	0.0	0	0.0	434	98.4	417	94.6	436	98.9	
	小計	2,181	2,112	3	0.1	5	0.2	5	0.2	2,082	98.6	7	0.3	6	0.3	2,080	98.5	2,008	95.1	2,082	98.6	
津	津市	2,245	2,169	0	0.0	0	0.0	0	0.0	2,141	98.7	0	0.0	0	0.0	2,147	99.0	2,073	95.6	2,142	98.8	
	小計	2,245	2,169	0	0.0	0	0.0	0	0.0	2,141	98.7	0	0.0	0	0.0	2,147	99.0	2,073	95.6	2,142	98.8	
松 阪	松阪市	1,303	1,286	6	0.5	12	0.9	11	0.9	1,275	99.1	17	1.3	3	0.2	1,278	99.4	1,237	96.2	1,271	98.8	
	多気町	120	119	0	0.0	0	0.0	0	0.0	117	98.3	0	0.0	0	0.0	117	98.3	115	96.6	117	98.3	
	明和町	208	198	0	0.0	0	0.0	0	0.0	197	99.5	0	0.0	0	0.0	195	98.5	186	93.9	194	98.0	
	大台町	58	58	0	0.0	0	0.0	0	0.0	56	96.6	0	0.0	0	0.0	2	3.4	53	91.4	55	94.8	
	小計	1,689	1,661	6	0.4	12	0.7	11	0.7	1,645	99.0	17	1.0	3	0.2	1,592	95.8	1,591	95.8	1,637	98.6	
伊 勢	伊勢市	961	938	未把握	—	4	0.4	0	0.0	920	98.1	3	0.3	0	0.0	918	97.9	884	94.2	920	98.1	
	鳥羽市	102	98	0	0.0	0	0.0	0	0.0	98	100.0	0	0.0	0	0.0	97	99.0	95	96.9	94	95.9	
	志摩市	242	231	0	0.0	0	0.0	0	0.0	214	92.6	0	0.0	0	0.0	223	96.5	201	87.0	216	93.5	
	玉城町	144	142	0	0.0	0	0.0	0	0.0	140	98.6	0	0.0	0	0.0	142	100.0	137	96.5	137	96.5	
	南伊勢町	45	44	0	0.0	0	0.0	0	0.0	44	100.0	0	0.0	0	0.0	44	100.0	43	97.7	44	100.0	
	大紀町	27	25	0	0.0	0	0.0	0	0.0	25	100.0	0	0.0	0	0.0	25	100.0	25	100.0	25	100.0	
	度会町	62	62	0	0.0	1	1.6	0	0.0	61	98.4	0	0.0	0	0.0	61	98.4	51	82.3	60	96.8	
	小計	1,583	1,540	0	0.0	5	0.3	0	0.0	1,502	97.5	3	0.2	0	0.0	1,510	98.1	1,436	93.2	1,496	97.1	
伊 賀	伊賀市	675	656	0	0.0	15	2.3	12	1.8	628	95.7	15	2.3	12	1.8	608	92.7	592	90.2	618	94.2	
	名張市	589	576	0	0.0	0	0.0	9	1.6	569	98.8	9	1.6	5	0.9	566	98.3	543	94.3	561	97.4	
	小計	1,264	1,232	0	0.0	15	1.2	21	1.7	1,197	97.2	24	1.9	17	1.4	1,174	95.3	1,135	92.1	1,179	95.7	
尾 鷲	尾鷲市	96	91	0	0.0	0	0.0	0	0.0	90	98.9	0	0.0	0	0.0	90	98.9	88	96.7	90	98.9	
	紀北町	72	67	0	0.0	0	0.0	0	0.0	66	98.5	0	0.0	0	0.0	67	100.0	67	100.0	65	97.0	
	小計	168	158	0	0.0	0	0.0	0	0.0	156	98.7	0	0.0	0	0.0	157	99.4	155	98.1	155	98.1	
熊 野	熊野市	93	89	0	0.0	0	0.0	0	0.0	87	97.8	0	0.0	0	0.0	86	96.6	83	93.3	87	97.8	
	御浜町	46	45	0	0.0	0	0.0	0	0.0	45	100.0	0	0.0	0	0.0	45	100.0	43	95.6	43	95.6	
	紀宝町	74	72	0	0.0	0	0.0	0	0.0	68	94.4	1	1.4	2	2.8	70	97.2	70	97.2	71	98.6	
	小計	213	206	0	0.0	0	0.0	0	0.0	200	97.1	1	0.5	2	1.0	201	97.6	196	95.1	201	97.6	
合 計	14,442	13,972	16	0.1	42	0.3	44	0.3	13,730	98.3	308	2.2	43	0.3	13,703	98.1	13,296	95.2	13,668	97.8		

表48-2 市町別健康診査時間診事項(予防接種済状況) 3歳児

	市町村名	対象者数	3歳児 健診受診 者数	麻疹		風疹		ヒブ(初回)		ヒブ(追加)		肺炎球菌(PCV) (初回)		肺炎球菌(PCV) (追加)		日本脳炎		水痘 (初回)		水痘 (追加)		B型肝炎	
				接種済者	接種率	接種済者	接種率	接種済者	接種率	接種済者	接種率	接種済者	接種率	接種済者	接種率	接種済者	接種率	接種済者	接種率	接種済者	接種率	接種済者	接種率
桑名	桑名市	1,221	1,161	0	0.0	0	0.0	1,147	98.8	1,136	97.8	1,150	99.1	1,138	98.0	890	76.7	1,123	96.7	1,061	91.4	478	41.2
	いなべ市	372	369	0	0.0	0	0.0	363	98.4	357	96.7	363	98.4	357	96.7	226	61.2	354	95.9	307	83.2	0	0.0
	木曾岬町	20	19	0	0.0	0	0.0	18	94.7	18	94.7	18	94.7	18	94.7	13	68.4	19	100.0	18	94.7	5	26.3
	東員町	239	240	0	0.0	0	0.0	235	97.9	232	96.7	235	97.9	232	96.7	144	60.0	226	94.2	210	87.5	103	42.9
	菰野町	409	394	0	0.0	0	0.0	389	98.7	381	96.7	388	98.5	385	97.7	237	60.2	374	94.9	341	86.5	113	28.7
	朝日町	108	108	0	0.0	0	0.0	108	100.0	106	98.1	108	100.0	107	99.1	88	81.5	108	100.0	98	90.7	40	37.0
	川越町	168	165	2	1.2	0	0.0	161	97.6	161	97.6	161	97.6	161	97.6	146	88.5	160	97.0	136	82.4	7	4.2
	小計	2,537	2,456	2	0.1	0	0.0	2,421	98.6	2,391	97.4	2,423	98.7	2,398	97.6	1,744	71.0	2,364	96.3	2,171	88.4	746	30.4
四日市	四日市市	2,562	2,438	0	0.0	0	0.0	2,407	98.7	2,358	96.7	2,405	98.6	2,376	97.5	1,741	71.4	2,340	96.0	2,138	87.7	1,063	43.6
	小計	2,562	2,438	0	0.0	0	0.0	2,407	98.7	2,358	96.7	2,405	98.6	2,376	97.5	1,741	71.4	2,340	96.0	2,138	87.7	1,063	43.6
鈴鹿	鈴鹿市	1,727	1,671	1	0.1	0	0.0	1,646	98.5	1,617	96.8	1,640	98.1	1,631	97.6	1,039	62.2	1,615	96.6	1,485	88.9	996	59.6
	亀山市	454	441	0	0.0	0	0.0	432	98.0	424	96.1	433	98.2	425	96.4	329	74.6	426	96.6	400	90.7	267	60.5
	小計	2,181	2,112	1	0.0	0	0.0	2,078	98.4	2,041	96.6	2,073	98.2	2,056	97.3	1,368	64.8	2,041	96.6	1,885	89.3	1,263	59.8
津	津市	2,245	2,169	0	0.0	0	0.0	2,139	98.6	2,103	97.0	2,141	98.7	2,122	97.8	1,562	72.0	2,107	97.1	1,957	90.2	0	0.0
	小計	2,245	2,169	0	0.0	0	0.0	2,139	98.6	2,103	97.0	2,141	98.7	2,122	97.8	1,562	72.0	2,107	97.1	1,957	90.2	0	0.0
松阪	松阪市	1,303	1,286	0	0.0	0	0.0	1,277	99.3	1,267	98.5	1,276	99.2	1,263	98.2	891	69.3	1,250	97.2	1,161	90.3	281	21.9
	多気町	120	119	0	0.0	0	0.0	116	97.5	116	97.5	116	97.5	116	97.5	97	81.5	117	98.3	114	95.8	20	16.8
	明和町	208	198	0	0.0	0	0.0	195	98.5	193	97.5	196	99.0	193	97.5	138	69.7	190	96.0	175	88.4	0	0.0
	大台町	58	58	0	0.0	0	0.0	2	3.4	54	93.1	2	3.4	54	93.1	48	82.8	3	5.2	51	87.9	0	0.0
	小計	1,689	1,661	0	0.0	0	0.0	1,590	95.7	1,630	98.1	1,590	95.7	1,626	97.9	1,174	70.7	1,560	93.9	1,501	90.4	301	18.1
伊勢	伊勢市	961	938	未把握	—	未把握	—	917	97.8	909	96.9	918	97.9	910	97.0	606	64.6	897	95.6	829	88.4	277	29.5
	鳥羽市	102	98	0	0.0	0	0.0	97	99.0	93	94.9	97	99.0	93	94.9	55	56.1	93	94.9	83	84.7	0	0.0
	志摩市	242	231	0	0.0	0	0.0	219	94.8	210	90.9	219	94.8	212	91.8	154	66.7	207	89.6	190	82.3	5	2.2
	玉城町	144	142	0	0.0	0	0.0	142	100.0	137	96.5	141	99.3	140	98.6	92	64.8	138	97.2	131	92.3	70	49.3
	南伊勢町	45	44	0	0.0	0	0.0	44	100.0	44	100.0	44	100.0	44	100.0	26	59.1	44	100.0	40	90.9	14	31.8
	大紀町	27	25	0	0.0	0	0.0	25	100.0	25	100.0	25	100.0	25	100.0	20	80.0	25	100.0	23	92.0	9	36.0
	度会町	62	62	0	0.0	0	0.0	61	98.4	61	98.4	61	98.4	61	98.4	48	77.4	62	100.0	58	93.5	26	41.9
	小計	1,583	1,540	0	0.0	0	0.0	1,505	97.7	1,479	96.0	1,495	97.1	1,485	96.4	1,001	65.0	1,466	95.2	1,354	87.9	401	26.0
伊賀	伊賀市	675	656	未把握	—	未把握	—	627	95.6	616	93.9	624	95.1	617	94.1	437	66.6	598	91.2	533	81.3	未把握	—
	名張市	589	576	0	0.0	0	0.0	563	97.7	556	96.5	562	97.6	557	96.7	361	62.7	549	95.3	506	87.8	218	37.8
	小計	1,264	1,232	0	0.0	0	0.0	1,190	96.6	1,172	95.1	1,186	96.3	1,174	95.3	798	64.8	1,147	93.1	1,039	84.3	218	17.7
尾鷲	尾鷲市	96	91	0	0.0	0	0.0	90	98.9	90	98.9	90	98.9	89	97.8	79	86.8	90	98.9	73	80.2	0	0.0
	紀北町	72	67	0	0.0	0	0.0	67	100.0	66	98.5	67	100.0	66	98.5	57	85.1	67	100.0	63	94.0	30	44.8
	小計	168	158	0	0.0	0	0.0	157	99.4	156	98.7	157	99.4	155	98.1	136	86.1	157	99.4	136	86.1	30	19.0
熊野	熊野市	93	89	0	0.0	0	0.0	85	95.5	84	94.4	85	95.5	83	93.3	59	66.3	82	92.1	70	78.7	12	13.5
	御浜町	46	45	0	0.0	0	0.0	45	100.0	44	97.8	45	100.0	44	97.8	36	80.0	43	95.6	38	84.4	6	13.3
	紀宝町	74	72	0	0.0	0	0.0	69	95.8	67	93.1	69	95.8	70	97.2	51	70.8	67	93.1	62	86.1	9	12.5
	小計	213	206	0	0.0	0	0.0	199	96.6	195	94.7	199	96.6	197	95.6	146	70.9	192	93.2	170	82.5	27	13.1
合 計	14,442	13,972	3	0.0	0	0.0	13,686	98.0	13,525	96.8	13,669	97.8	13,589	97.3	9,670	69.2	13,374	95.7	12,351	88.4	4,049	29.0	

7(2)健康診査時の問診事項(疾病の既往)

表49 市町別健康診査時間問診事項(疾病の既往) 3歳児

	市町村名	対象者数	3歳児健診 受診者数	麻疹	風疹	水痘	おたふく	百日咳
				既往	既往	既往	かぜ既往	既往
桑名	桑名市	1,221	1,161	0	0	23	8	0
	いなべ市	372	369	0	0	12	1	0
	木曾岬町	20	19	0	0	0	0	0
	東員町	239	240	1	0	11	2	0
	菰野町	409	394	0	0	9	9	1
	朝日町	108	108	0	0	4	2	1
	川越町	168	165	0	0	5	1	1
	小計	2,537	2,456	1	0	64	23	3
四日市	四日市市	2,562	2,438	0	0	74	14	8
	小計	2,562	2,438	0	0	74	14	8
鈴鹿	鈴鹿市	1,727	1,671	0	0	14	5	4
	亀山市	454	441	0	0	9	0	0
	小計	2,181	2,112	0	0	23	5	4
津	津市	2,245	2,169	1	0	44	23	2
	小計	2,245	2,169	1	0	44	23	2
松阪	松阪市	1,303	1,286	0	0	28	10	3
	多気町	120	119	0	0	3	1	0
	明和町	208	198	0	0	5	2	0
	大台町	58	58	0	0	1	1	0
	小計	1,689	1,661	0	0	37	14	3
伊勢	伊勢市	961	938	1	0	41	25	3
	鳥羽市	102	98	0	0	0	11	0
	志摩市	242	231	0	0	6	2	0
	玉城町	144	142	0	0	2	0	1
	南伊勢町	45	44	0	0	0	0	0
	大紀町	27	25	0	0	1	0	0
	度会町	62	62	0	0	3	0	0
	小計	1,583	1,540	1	0	53	38	4
伊賀	伊賀市	675	656	1	0	18	2	2
	名張市	589	576	0	0	12	6	1
	小計	1,264	1,232	1	0	30	8	3
尾鷲	尾鷲市	96	91	0	0	2	0	0
	紀北町	72	67	0	0	1	0	0
	小計	168	158	0	0	3	0	0
熊野	熊野市	93	89	0	0	2	1	0
	御浜町	46	45	0	0	1	5	0
	紀宝町	74	72	0	0	0	0	0
	小計	213	206	0	0	3	6	0
合計		14,442	13,972	4	0	331	131	27

8 予防接種状況

表50 HPVワクチン接種状況

	市町村名	対象者数	接種者数	接種率	ワクチンの内訳		
					2価	4価	不明
桑名	桑名市	672	2	0.3	0	2	0
	いなべ市	1,033	2	0.2	0	2	0
	木曾岬町	58	0	0.0	0	0	0
	東員町	329	1	0.3	0	1	0
	菰野町	219	2	0.9	0	2	0
	朝日町	95	0	0.0	0	0	0
	川越町	62	0	0.0	0	0	0
	小計	2,468	7	0.3	0	7	0
四日市	四日市市	1,420	13	0.9	0	0	13
	小計	1,420	13	0.9	0	0	13
鈴鹿	鈴鹿市	923	14	1.5	1	13	0
	亀山市	1,143	0	0.0	0	0	0
	小計	2,066	14	0.7	1	13	0
津	津市	6,145	8	0.1	0	8	0
	小計	6,145	8	0.1	0	8	0
松阪	松阪市	711	10	1.4	2	7	1
	多気町	278	1	0.4	0	1	0
	明和町	465	1	0.2	0	1	0
	大台町	221	0	0.0	0	0	0
	小計	1,675	12	0.7	2	9	1
伊勢	伊勢市	不明	—	—	0	13	未把握
	鳥羽市	432	0	0.0	0	0	0
	志摩市	1,111	2	0.2	0	2	0
	玉城町	431	0	0.0	0	0	0
	南伊勢町	178	0	0.0	0	0	0
	大紀町	115	0	0.0	0	0	0
	度会町	72	0	0.0	0	0	0
	小計	2,339	2	0.1	0	15	0
伊賀	伊賀市	2,250	0	0.0	未把握	未把握	11
	名張市	1,417	0	0.0	4	8	0
	小計	3,667	0	0.0	4	8	11
尾鷲	尾鷲市	386	0	0.0	0	0	0
	紀北町	258	0	0.0	0	0	0
	小計	644	0	0.0	0	0	0
熊野	熊野市	375	0	0.0	0	0	0
	御浜町	193	0	0.0	0	0	0
	紀宝町	188	0	0.0	0	0	0
	小計	756	0	0.0	0	0	0
合計	21,180	56	0.3	7	60	25	

【参考1】1歳6か月児健康診査時における聴覚検査に関する調査(県内まとめシート)

市町名	聴覚検査方法について		日本耳鼻咽喉科学会で作成したリーフレット「難聴を見逃さないために」(1歳6か月児健康診査及び3歳児健康診査)の導入について	その他のご意見	令和2年度にスクリーニング検査費用の補助をされる予定がありますか。			
	回答番号 (1)母子健康手帳の保護者の記録「1歳6か月の頃」の保護者記録のみ (2)健診時に保護者が記入する問診票のみ (3)母子健康手帳と問診票を併用 (4)(1)～(3)以外の確認方法	(4)の場合具体的な確認方法	回答番号 (1)同リーフレットを聞こえの確認として導入している。 (2)同リーフレットの一部を聞こえの確認として導入している。 (3)同リーフレット(の一部)導入を検討中である。 (4)同リーフレットの導入は考えていない。		解答番号 (1)現在補助を行っており、令和2年度も継続予定。 (2)令和2年度から補助を行う予定。 (3)補助の予定はない。 (4)その他	(1)の場合補助額	(2)の場合補助額	(4)の場合具体的な内容
津市	3		3		3			
四日市市	1		3		1	検査に要した費用(生活保護受給者、非課税世帯)		
伊勢市	3		2		1	3,000円		
松阪市	3		4		3			
桑名市	2		4		2	5,000円 <small>生活保護受給者、非課税者対象</small>		
鈴鹿市	3		4		3			
名張市	4	(3)と小児科医による診察	2		3			
尾鷲市	2		4		3			
亀山市	4	母子保健手帳の聴覚スクリーニング検査結果を確認し問診票に記入、保護者に口頭にて耳の聞こえで心配がないかを確認	2		1	上限3,000円		
鳥羽市	2		2		1	3,000円		
熊野市	2		2		1	3,000円		
いなべ市	2		4		1	確認検査のための費用 上限3,000円		
志摩市	2		4		1	上限3,000円		
伊賀市	2		2		1	3,000円		
木曾岬町	2		3		3			
東員町	2		4		1	3000円		
菟野町	3		4		3			
朝日町	2		4		3			
川越町	3		3		3			
多気町	2		2		3			
明和町	2		4		3			
大台町	2		2		3			
玉城町	3		3		1	3,000円		
度会町	2		2		1	3,000円		
大紀町	2		2		3			
南伊勢町	2		4		1	3,000円		
紀北町	4	鈴による聞こえの確認。	4		3			
御浜町	2		2		1	3,000円		
紀宝町	2		2		1	3000		

【参考2】3歳児聴覚検査に関するアンケート(県内まとめシート)

市町名	聴覚検査方法について			その他のご意見
	回答番号 (1)厚生労働省方式に準じて「質問票」と「ささやき声」による検査の2種を実施している。 (2)厚生労働省方式に準じて「質問票」と「ささやき声」による検査の2種を実施し、さらに追加で他の検査を実施している。 (3)厚生労働省方式に準じた「質問票」と「ささやき声」による検査の2種は実施していない。	(2)の場合 具体的な内容	(3)の場合 具体的な内容 ①「質問表」のみ ②Tympanometryのみ実施 ③何も行っていない	
津市	1			
四日市市	1			
伊勢市	1			
松阪市	1			
桑名市	1			
鈴鹿市	1			
名張市	1			
尾鷲市	1			
亀山市	1			
鳥羽市	1			
熊野市	1			
いなべ市	1			
志摩市	1			
伊賀市	1			
木曾岬町	1			
東員町	1			
菰野町	1			
朝日町	1			
川越町	1			
多気町	1			
明和町	1			
大台町	1			
玉城町	2			
度会町	1			
大紀町	1			
南伊勢町	1			
紀北町	1			
御浜町	1			
紀宝町	1			

9 健やか親子21(第2次)の指標に基づく乳幼児健康診査必須問診項目

	市町村名	1. 妊娠・出産について満足している者の割合			
		産後、退院してからの1か月程度、助産師や保健師等からの指導・ケアは十分に受けることができましたか。			
		3・4か月児のみ			
		①はい	②いいえ	③どちらともいえない	④無回答
桑名	桑名市	887	35	104	11
	いなべ市	210	9	16	1
	木曾岬町	11	0	1	0
	東員町	113	13	38	36
	菟野町	226	11	24	2
	朝日町	74	8	3	5
	川越町	149	7	11	25
	小計	1,670	83	197	80
四日市	四日市市	1,810	148	346	20
	小計	1,810	148	346	20
鈴鹿	鈴鹿市	1,263	46	194	16
	亀山市	353	16	31	4
	小計	1,616	62	225	20
津	津市	1,657	99	218	10
	小計	1,657	99	218	10
松阪	松阪市	1,060	27	90	23
	多気町	87	0	6	2
	明和町	176	6	12	0
	大台町	43	0	0	2
	小計	1,366	33	108	27
伊勢	伊勢市	778	14	55	5
	鳥羽市	76	0	9	1
	志摩市	183	6	26	1
	玉城町	89	2	11	0
	南伊勢町	38	0	1	0
	大紀町	21	0	2	0
	度会町	45	0	1	0
	小計	1,230	22	105	7
伊賀	伊賀市	485	16	44	11
	名張市	394	25	75	7
	小計	879	41	119	18
尾鷲	尾鷲市	65	1	5	0
	紀北町	53	1	4	3
	小計	118	2	9	3
熊野	熊野市	54	2	7	1
	御浜町	36	0	4	3
	紀宝町	38	0	5	0
	小計	128	2	16	4
合計		10,474	492	1,343	189

	市町村名	2. 妊娠中の妊婦の喫煙率			
		妊娠中、あなた(お母さん)は喫煙をしていましたか。			
		3・4か月児のみ			
		①なし	②あり	③無回答	④一日当たり喫煙本数
桑 名	桑名市	1,014	22	1	134.0
	いなべ市	233	3	0	18.0
	木曾岬町	12	0	0	0.0
	東員町	158	8	34	57.0
	菰野町	260	3	0	15.0
	朝日町	87	0	3	0.0
	川越町	161	7	24	16.8
	小計	1,925	43	62	
四 日 市	四日市市	2,263	55	6	9.9
	小計	2,263	55	6	
鈴 鹿	鈴鹿市	1,490	21	8	143.0
	亀山市	392	10	2	78.0
	小計	1,882	31	10	
津	津市	1,935	45	4	308.0
	小計	1,935	45	4	
松 阪	松阪市	1,157	25	18	177.0
	多気町	94	0	1	0.0
	明和町	193	1	0	0.0
	大台町	45	0	0	0.0
	小計	1,489	26	19	
伊 勢	伊勢市	835	12	5	7.4
	鳥羽市	82	4	0	28.0
	志摩市	210	6	0	42.0
	玉城町	101	2	0	10.0
	南伊勢町	39	0	0	0.0
	大紀町	23	0	0	0.0
	度会町	44	2	0	20.0
	小計	1,334	26	5	
伊 賀	伊賀市	539	10	7	69.0
	名張市	483	15	3	116.0
	小計	1,022	25	10	
尾 鷲	尾鷲市	68	3	0	30.0
	紀北町	59	1	1	5.0
	小計	127	4	1	
熊 野	熊野市	63	1	0	5.0
	御浜町	38	2	3	15.0
	紀宝町	40	3	2	15.0
	小計	141	6	5	
合 計	12,118	261	122		

市町村名	3. 育児期間中の両親の喫煙率																								
	(1) 現在、あなた(お母さん)は喫煙をしていますか。												(2) 現在、お子さんのお父さんは喫煙をしていますか。												
	3・4か月児				1歳6か月児				3歳児				3・4か月児のみ			1歳6か月児			3歳児						
	①なし	②あり	③無回答	⑥一日当たり喫煙本数	①なし	②あり	③無回答	⑥一日当たり喫煙本数	①なし	②あり	③無回答	⑥一日当たり喫煙本数	①なし	②あり	③無回答	⑥一日当たり喫煙本数	①なし	②あり	③無回答	⑥一日当たり喫煙本数	①なし	②あり	③無回答	⑥一日当たり喫煙本数	
桑名市	桑名市	1,007	29	1	249.0	1,010	54	2	542.0	1,088	66	7	685.0	713	317	7	2996.0	716	337	12	3555.0	739	393	29	3978.0
	いなべ市	229	7	0	40.0	321	8	0	44.0	345	20	5	218.0	137	94	5	935.0	201	120	7	1295.0	210	141	19	1427.0
	木曽岬町	12	0	0	0.0	20	3	1	25.0	18	1	0	8.0	7	5	0	45.0	14	10	0	145.0	13	5	1	55.0
	東員町	159	7	34	103.0	176	10	24	197.0	227	11	10	96.0	107	59	34	523.0	107	75	28	616.0	139	92	17	70.0
	菰野町	254	8	1	80.0	319	24	1	261.0	356	31	4	285.0	156	104	3	963.0	195	139	10	1549.0	227	148	16	1493.0
	朝日町	85	2	3	6.0	105	2	0	10.0	102	4	2	28.0	63	23	4	21.0	73	34	0	21.0	77	27	4	29.0
	川越町	157	11	24	16.6	138	18	2	21.0	147	17	1	22.8	106	61	25	26.6	87	66	5	25.9	97	65	3	28.3
	小計	1,903	64	63	/	2,089	119	30	/	2,283	150	29	/	1,289	663	78	/	1,393	781	62	/	1,502	871	89	/
四日市市	四日市市	2,218	97	9	11.1	2,216	185	0	17.4	2,225	213	0	21.0	1,523	754	47	13.2	1,615	786	0	23.2	1,593	845	0	11.8
	小計	2,218	97	9	/	2,216	185	0	/	2,225	213	0	/	1,523	754	47	/	1,615	786	0	/	1,593	845	0	/
鈴鹿市	鈴鹿市	1,453	57	9	429.0	1,423	108	26	1394.0	1,513	139	19	1370.0	1,007	497	15	4943.0	573	876	108	6202.0	977	588	106	6843.0
	亀山市	390	10	4	84.0	368	16	0	139.0	402	38	1	382.0	260	134	10	1306.0	241	140	3	1448.0	270	159	12	1674.0
	小計	1,843	67	13	/	1,791	124	26	/	1,915	177	20	/	1,267	631	25	/	814	1,016	111	/	1,247	747	118	/
津市	津市	1,925	56	3	529.0	1,185	117	36	1024.0	1,971	150	48	1620.0	1,328	641	15	6603.0	1,248	700	91	7539.0	1,296	721	152	7737.0
	小計	1,925	56	3	/	1,185	117	36	/	1,971	150	48	/	1,328	641	15	/	1,248	700	91	/	1,296	721	152	/
松阪市	松阪市	1,135	48	17	414.0	1,106	83	1	774.0	1,179	104	3	1075.0	723	445	32	4375.0	715	441	34	5115.0	651	620	15	5417.0
	多気町	94	0	1	0.0	98	5	0	33.0	114	5	0	40.0	56	36	3	303.0	59	42	2	441.0	80	36	3	464.0
	明和町	191	3	0	35.0	193	12	0	121.0	193	5	0	55.0	132	60	2	564.0	111	92	2	965.0	118	76	4	796.0
	大台町	44	0	1	0.0	51	3	4	16.0	56	2	0	15.0	30	15	0	157.0	30	21	7	263.0	33	20	5	187.0
	小計	1,464	51	19	/	1,448	103	5	/	1,542	116	3	/	941	556	37	/	915	596	45	/	882	752	27	/
伊勢市	伊勢市	821	24	7	8.8	763	40	17	10.8	858	66	14	10.9	564	279	9	11.5	489	297	34	12.5	552	346	40	12.8
	鳥羽市	82	4	0	35.0	80	12	0	79.0	84	6	0	61.0	47	37	2	366.0	42	44	6	437.0	41	47	0	529.0
	志摩市	206	10	0	102.0	219	22	1	184.0	205	26	0	289.0	115	100	1	1282.0	165	67	12	894.0	121	100	10	1144.0
	玉城町	96	7	0	71.0	120	12	6	120.0	124	10	8	82.0	63	39	1	381.0	77	47	14	513.0	87	43	12	424.0
	南伊勢町	39	0	0	0.0	29	1	0	10.0	41	2	1	35.0	26	13	0	150.0	17	12	1	115.0	24	17	3	224.0
	大紀町	22	1	0	10.0	15	0	1	0.0	23	1	0	20.0	10	11	2	102.0	9	6	1	82.0	18	6	0	55.0
	度会町	43	3	0	22.0	45	2	0	5.0	56	6	0	80.0	27	18	1	148.0	27	20	0	233.0	39	22	1	324.0
	小計	1,309	49	7	/	1,271	89	25	/	1,391	117	23	/	852	497	16	/	826	493	68	/	882	581	66	/
伊賀市	伊賀市	522	27	7	198.0	535	36	28	435.0	579	53	24	538.0	349	197	10	2033.0	364	195	40	2107.0	375	232	49	2678.0
	名張市	478	20	3	222.0	519	32	4	289.0	527	47	2	511.0	294	194	13	1977.0	331	206	18	2539.0	332	209	35	2409.0
	小計	1,000	47	10	/	1,054	68	32	/	1,106	100	26	/	643	391	23	/	695	401	58	/	707	441	84	/
尾鷲市	尾鷲市	65	5	1	34.0	72	7	0	90.0	80	11	0	126.0	42	28	1	287.0	42	36	1	485.0	49	38	4	468.0
	紀北町	56	4	1	30.0	60	2	0	25.0	54	12	1	130.0	31	26	4	324.0	35	21	6	250.0	30	26	11	288.0
	小計	121	9	2	/	132	9	0	/	134	23	1	/	73	54	5	/	77	57	7	/	79	64	15	/
熊野市	熊野市	60	4	0	30.0	80	12	0	97.0	76	13	0	133.0	37	27	0	238.0	51	36	5	370.0	49	36	4	436.0
	御浜町	38	2	3	14.0	43	2	2	23.0	41	3	1	25.0	31	9	3	86.0	23	20	4	213.0	19	20	6	209.0
	紀宝町	39	4	2	46.0	45	1	0	10.0	49	5	1	45.0	22	19	4	260.0	30	14	2	141.0	23	28	4	290.0
	小計	137	10	5	/	168	15	2	/	166	21	2	/	90	55	7	/	104	70	11	/	91	84	14	/
合計	11,920	450	131	/	11,354	829	156	/	12,733	1,067	152	/	8,006	4,242	253	/	7,687	4,900	453	/	8,279	5,106	565	/	

	市町村名	4. 妊娠中の妊婦の飲酒率		
		妊娠中、あなた(お母さん)は飲酒をしていましたか。		
		3・4か月児のみ		
		①なし	②あり	③無回答
桑 名	桑名市	1,030	5	2
	いなべ市	232	4	0
	木曾岬町	12	0	0
	東員町	163	2	35
	菰野町	261	2	0
	朝日町	87	0	3
	川越町	168	0	24
	小計	1,953	13	64
四 日 市	四日市市	2,302	12	10
	小計	2,302	12	10
鈴 鹿	鈴鹿市	1,505	6	8
	亀山市	399	1	4
	小計	1,904	7	12
津	津市	1,968	12	4
	小計	1,968	12	4
松 阪	松阪市	1,175	5	20
	多気町	92	2	1
	明和町	193	1	0
	大台町	44	1	0
	小計	1,504	9	21
伊 勢	伊勢市	845	5	2
	鳥羽市	85	1	0
	志摩市	215	1	0
	玉城町	101	2	0
	南伊勢町	39	0	0
	大紀町	23	0	0
	度会町	46	0	0
	小計	1,354	9	2
伊 賀	伊賀市	544	4	8
	名張市	495	3	3
	小計	1,039	7	11
尾 鷲	尾鷲市	71	0	0
	紀北町	60	0	1
	小計	131	0	1
熊 野	熊野市	63	1	0
	御浜町	40	0	3
	紀宝町	43	0	2
	小計	146	1	5
合 計		12,301	70	130

	市町村名	5. 仕上げ磨きをする親の割合				
		保護者が、毎日、仕上げ磨きをしていますか。				
		1歳6か月児のみ				
		①仕上げ磨きをしている	②保護者だけで磨いている	③子どもだけで磨いている	④磨いていない	⑤無回答
桑名	桑名市	737	253	42	24	10
	いなべ市	243	72	8	4	1
	木曾岬町	23	1	0	0	0
	東員町	139	47	3	3	18
	菰野町	251	79	11	1	2
	朝日町	72	31	2	2	0
	川越町	104	46	5	2	1
	小計	1,569	529	71	36	32
四日市	四日市市	1,584	690	60	64	3
	小計	1,584	690	60	64	3
鈴鹿	鈴鹿市	1,067	356	80	28	26
	亀山市	242	72	63	3	4
	小計	1,309	428	143	31	30
津	津市	1,402	558	43	32	3
	小計	1,402	558	43	32	3
松阪	松阪市	899	216	46	29	0
	多気町	73	24	3	3	0
	明和町	139	28	9	2	27
	大台町	46	8	0	0	4
	小計	1,157	276	58	34	31
伊勢	伊勢市	553	184	29	9	45
	鳥羽市	68	23	1	0	0
	志摩市	182	49	8	2	1
	玉城町	103	23	5	1	6
	南伊勢町	21	8	1	0	0
	大紀町	13	3	0	0	0
	度会町	34	12	0	1	0
	小計	974	302	44	13	52
伊賀	伊賀市	570	6	3	6	14
	名張市	376	142	23	10	4
	小計	946	148	26	16	18
尾鷲	尾鷲市	71	7	0	1	0
	紀北町	62	0	0	0	0
	小計	133	7	0	1	0
熊野	熊野市	44	33	3	0	12
	御浜町	31	14	1	0	1
	紀宝町	32	12	2	0	0
	小計	107	59	6	0	13
合計	9,181	2,997	451	227	182	

	市町村名	6. 出産後1か月時の母乳育児の割合			
		生後1か月時の栄養法はどうか。			
		3・4か月児のみ			
		①母乳	②人工乳	③混合	④無回答
桑名	桑名市	404	72	558	3
	いなべ市	103	15	118	0
	木曾岬町	4	0	8	0
	東員町	73	17	77	34
	菟野町	102	17	144	0
	朝日町	33	8	44	5
	川越町	58	15	95	24
	小計	777	144	1,044	66
四日市	四日市市	795	191	1,324	14
	小計	795	191	1,324	14
鈴鹿	鈴鹿市	604	123	784	8
	亀山市	165	21	214	4
	小計	769	144	998	12
津	津市	915	147	920	2
	小計	915	147	920	2
松阪	松阪市	474	83	621	22
	多気町	38	10	47	0
	明和町	71	17	106	0
	大台町	22	2	20	1
	小計	605	112	794	23
伊勢	伊勢市	252	67	527	6
	鳥羽市	33	7	46	0
	志摩市	70	24	122	0
	玉城町	38	10	55	0
	南伊勢町	11	6	22	0
	大紀町	12	1	10	0
	度会町	10	6	30	0
	小計	426	121	812	6
伊賀	伊賀市	220	53	272	11
	名張市	212	35	248	6
	小計	432	88	520	17
尾鷲	尾鷲市	32	7	31	1
	紀北町	25	8	27	1
	小計	57	15	58	2
熊野	熊野市	22	9	30	0
	御浜町	12	1	27	3
	紀宝町	17	5	21	2
	小計	51	15	78	5
合計	4,827	977	6,548	147	

市町村名	7. 1歳6か月までに四種混合、麻しん・風しんの予防接種を終了している者の割合						
	(1)四種混合(ジフテリア・百日せき・破傷風・ポリオ)の予防接種(第1期初回3回)を済ませましたか。			(2)麻しん・風しんの予防接種を済ませましたか。			
	1歳6か月児のみ						
	①はい	②いいえ	③無回答	①はい	②いいえ	③無回答	
桑名市	桑名市	1,025	25	16	998	41	27
	いなべ市	299	13	12	279	25	17
	木曾岬町	24	0	0	24	0	0
	東員町	183	9	18	174	15	21
	菟野町	339	5	0	324	20	0
	朝日町	82	24	1	100	7	0
	川越町	156	1	1	153	4	1
	小計	2,108	77	48	2,052	112	66
四日市	四日市市	2,336	63	2	2,283	117	1
	小計	2,336	63	2	2,283	117	1
鈴鹿	鈴鹿市	1,527	30	0	1,483	74	0
	亀山市	335	30	19	277	88	19
	小計	1,862	60	19	1,760	162	19
津	津市	2,018	20	0	1,943	95	0
	小計	2,018	20	0	1,943	95	0
松阪	松阪市	1,179	11	0	1,157	33	0
	多気町	103	0	0	102	1	0
	明和町	203	2	0	191	7	7
	大台町	54	0	4	54	0	4
	小計	1,539	13	4	1,504	41	11
伊勢	伊勢市	754	21	45	701	58	61
	鳥羽市	84	2	6	78	8	6
	志摩市	226	5	13	218	13	13
	玉城町	129	2	7	122	9	7
	南伊勢町	30	0	0	29	1	0
	大紀町	15	1	0	15	1	0
	度会町	47	0	0	45	2	0
	小計	1,285	31	71	1,208	92	87
伊賀	伊賀市	583	3	13	567	19	13
	名張市	545	7	3	520	32	3
	小計	1,128	10	16	1,087	51	16
尾鷲	尾鷲市	77	2	0	72	7	0
	紀北町	56	6	0	57	5	0
	小計	133	8	0	129	12	0
熊野	熊野市	86	3	3	81	7	4
	御浜町	47	0	0	44	0	3
	紀宝町	46	0	0	46	0	0
	小計	179	3	3	171	7	7
合計	12,588	285	163	12,137	689	207	

市町村名	8. この地域で子育てをしたいと思う親の割合																		
	この地域で、今後も子育てをしていきたいですか。																		
	3・4か月児						1歳6か月児						3歳児						
	①そう思う	②どちらかといえばそう思う	③どちらかといえばそう思わない	④そう思わない	⑤無回答	⑥「そう思う/またはどちらかといえばそう思う」の割合	①そう思う	②どちらかといえばそう思う	③どちらかといえばそう思わない	④そう思わない	⑤無回答	⑥「そう思う/またはどちらかといえばそう思う」の割合	①そう思う	②どちらかといえばそう思う	③どちらかといえばそう思わない	④そう思わない	⑤無回答	⑥「そう思う/またはどちらかといえばそう思う」の割合	
桑名市	桑名市	702	277	41	10	7	95.0	697	304	49	9	7	94.5	760	302	58	22	19	93.0
	いなべ市	199	30	5	2	0	97.0	237	78	14	0	0	95.7	262	89	12	1	6	96.4
	木曾岬町	6	6	0	0	0	100.0	13	9	1	0	1	95.7	15	1	1	1	1	88.9
	東員町	120	43	3	0	34	98.2	146	42	3	0	11	98.4	176	57	2	3	10	97.9
	菟野町	202	54	6	1	0	97.3	244	86	7	5	2	96.5	275	92	18	2	4	94.8
	朝日町	64	21	2	0	3	97.7	76	28	3	0	0	97.2	95	12	0	1	0	99.1
	川越町	125	41	3	0	23	98.2	109	44	3	1	1	97.5	121	40	2	0	2	98.8
	小計	1,418	472	60	13	67	96.3	1,522	591	80	15	22	95.7	1,704	593	93	30	42	94.9
四日市市	四日市市	1,443	719	115	32	15	93.6	1,337	890	116	58	0	92.8	1,401	902	91	44	0	94.5
	小計	1,443	719	115	32	15	93.6	1,337	890	116	58	0	92.8	1,401	902	91	44	0	94.5
鈴鹿市	鈴鹿市	1,147	313	39	9	11	96.8	1,026	450	47	14	20	96.0	1,118	475	56	12	10	95.9
	亀山市	320	74	6	0	4	98.5	257	110	13	4	0	95.6	304	122	9	1	5	97.7
	小計	1,467	387	45	9	15	97.2	1,283	560	60	18	20	95.9	1,422	597	65	13	15	96.3
津市	津市	1,502	409	53	17	3	96.5	1,424	503	68	18	25	95.7	1,585	469	58	29	28	95.9
	小計	1,502	409	53	17	3	96.5	1,424	503	68	18	25	95.7	1,585	469	58	29	28	95.9
松阪市	松阪市	907	231	32	5	25	96.9	857	286	33	14	0	96.1	969	268	37	7	5	96.6
	多気町	80	14	1	0	0	98.9	79	22	1	1	0	98.1	92	24	3	0	0	97.5
	明和町	148	41	4	1	0	97.4	160	39	4	2	0	97.1	153	40	4	1	0	97.5
	大台町	38	7	0	0	0	100.0	36	16	2	4	0	89.7	41	12	1	0	4	98.1
	小計	1,173	293	37	6	25	97.2	1,132	363	40	21	0	96.1	1,255	344	45	8	9	96.8
伊勢市	伊勢市	673	155	13	7	4	97.6	541	215	26	18	20	94.5	671	215	26	7	19	96.4
	鳥羽市	70	14	2	0	0	97.7	56	25	11	0	0	88.0	54	25	8	1	0	89.8
	志摩市	158	46	5	4	3	95.8	137	91	9	2	5	95.4	136	69	21	5	0	88.7
	玉城町	84	19	0	0	0	100.0	105	26	1	0	6	99.2	116	7	12	0	7	91.1
	南伊勢町	24	12	2	1	0	92.3	16	11	3	0	0	90.0	25	14	5	0	0	88.6
	大紀町	20	3	0	0	0	100.0	12	4	0	0	0	100.0	17	7	0	0	0	100.0
	度会町	38	6	1	1	0	95.7	32	12	2	0	1	95.7	46	16	0	0	0	100.0
	小計	1,067	255	23	13	7	97.3	899	384	52	20	32	94.7	1,065	353	72	13	26	94.3
伊賀市	伊賀市	401	121	19	5	10	95.6	320	204	33	21	21	90.7	369	209	41	3	34	92.9
	名張市	373	113	8	4	3	97.6	357	162	27	4	5	94.4	386	158	24	3	5	95.3
	小計	774	234	27	9	13	96.6	677	366	60	25	26	92.5	755	367	65	6	39	94.0
尾鷲市	尾鷲市	47	20	3	1	0	94.4	47	25	4	2	1	92.3	69	15	6	1	0	92.3
	紀北町	45	12	3	0	1	95.0	41	13	5	1	2	90.0	43	19	5	0	0	92.5
	小計	92	32	6	1	1	94.7	88	38	9	3	3	91.3	112	34	11	1	0	92.4
熊野市	熊野市	40	9	5	1	0	89.1	68	17	6	1	0	92.4	68	15	6	0	0	93.3
	御浜町	28	10	2	0	3	95.0	35	7	3	0	2	93.3	36	8	1	0	0	97.8
	紀宝町	32	9	2	0	2	95.3	38	6	1	0	0	97.8	41	8	4	0	2	92.5
	小計	100	28	9	1	5	92.8	141	30	10	1	2	94.0	145	31	11	0	2	94.1
合計	9,036	2,829	375	101	151	96.1	8,503	3,725	495	179	130	94.8	9,444	3,690	511	144	161	95.2	

	市町村名	9. 積極的に育児をしている父親の割合														
		お子さんのお父さんは、育児をしていますか。														
		3・4か月児					1歳6か月児					3歳児				
		①よくやっている	②時々やっている	③ほとんどしない	④何ともいえない	⑤無回答	①よくやっている	②時々やっている	③ほとんどしない	④何ともいえない	⑤無回答	①よくやっている	②時々やっている	③ほとんどしない	④何ともいえない	⑤無回答
桑名	桑名市	632	341	34	20	10	645	335	45	22	19	644	400	51	27	39
	いなべ市	158	60	10	4	4	202	103	11	5	5	209	111	17	12	21
	木曾岬町	6	5	1	0	0	17	4	1	2	0	12	5	0	0	2
	東員町	114	47	5	0	34	123	58	5	1	23	138	79	9	5	17
	菟野町	172	73	9	4	5	182	128	18	5	11	228	115	18	9	21
	朝日町	52	32	1	2	3	64	32	8	3	0	61	40	2	2	3
	川越町	107	56	4	2	23	80	61	12	1	4	79	62	18	1	5
	小計	1,241	614	64	32	79	1,313	721	100	39	62	1,371	812	115	56	108
四日市	四日市市	1,437	736	81	41	29	1,388	777	100	136	0	1,288	839	127	180	4
	小計	1,437	736	81	41	29	1,388	777	100	136	0	1,288	839	127	180	4
鈴鹿	鈴鹿市	942	493	40	28	16	820	563	90	34	50	813	627	118	39	74
	亀山市	254	128	10	5	7	213	141	17	7	6	208	171	38	7	17
	小計	1,196	621	50	33	23	1,033	704	107	41	56	1,021	798	156	46	91
津	津市	1,247	614	60	41	22	1,253	621	83	38	43	1,219	706	112	60	7
	小計	1,247	614	60	41	22	1,253	621	83	38	43	1,219	706	112	60	7
松阪	松阪市	734	374	36	17	39	658	405	54	29	44	665	456	47	97	21
	多気町	57	30	4	4	0	66	27	2	5	3	67	42	4	3	3
	明和町	130	57	1	4	2	114	80	5	2	4	111	70	6	7	4
	大台町	34	9	1	0	1	39	11	1	0	7	29	22	2	2	3
	小計	955	470	42	25	42	877	523	62	36	58	872	590	59	109	31
伊勢	伊勢市	552	242	29	16	13	480	253	29	22	36	505	306	65	14	48
	鳥羽市	55	26	2	0	3	45	40	1	0	6	46	27	11	3	3
	志摩市	146	55	7	4	4	132	82	10	9	11	121	76	15	6	13
	玉城町	60	37	6	0	0	77	41	3	3	14	65	54	8	2	13
	南伊勢町	23	13	1	2	0	15	9	1	4	1	25	16	0	1	2
	大紀町	15	6	1	1	0	7	6	1	1	1	14	7	3	0	0
	度会町	31	12	3	0	0	21	21	5	0	0	28	25	5	3	1
	小計	882	391	49	23	20	777	452	50	39	69	804	511	107	29	80
伊賀	伊賀市	353	156	24	9	14	325	202	23	9	40	332	233	39	12	40
	名張市	304	165	10	9	13	298	200	30	7	20	307	191	30	11	37
	小計	657	321	34	18	27	623	402	53	16	60	639	424	69	23	77
尾鷲	尾鷲市	43	21	2	2	3	55	18	3	3	0	55	25	2	3	6
	紀北町	38	16	1	2	4	41	14	2	1	4	37	14	8	2	6
	小計	81	37	3	4	7	96	32	5	4	4	92	39	10	5	12
熊野	熊野市	43	18	0	3	0	59	26	1	2	4	46	31	6	3	3
	御浜町	26	13	1	0	3	28	16	0	0	3	22	13	3	1	6
	紀宝町	28	13	2	0	2	32	10	2	0	2	35	11	3	2	4
	小計	97	44	3	3	5	119	52	3	2	9	103	55	12	6	13
合計	7,793	3,848	386	220	254	7,479	4,284	563	351	361	7,409	4,774	767	514	423	

	市町村名	10. 乳幼児のいる家庭で、風呂場のドアを乳幼児が自分で開けることができないよう工夫した家庭の割合				
		浴室のドアには、子どもが一人で開けることができないような工夫がしてありますか。				
		1歳6か月児のみ				
		①はい	②いいえ	③該当しない	④無回答	①の割合の回答者数÷(回答者数-該当しない)の割合
桑 名	桑名市	495	515	46	10	49.0
	いなべ市	151	171	3	4	46.9
	木曾岬町	11	12	1	0	47.8
	東員町	102	79	10	19	56.4
	菟野町	161	174	8	1	48.1
	朝日町	64	42	1	0	60.4
	川越町	71	80	6	1	47.0
	小計	1,055	1,073	75	35	49.6
四 日 市	四日市市	1,290	984	0	127	56.7
	小計	1,290	984	0	127	56.7
鈴 鹿	鈴鹿市	710	780	49	18	47.7
	亀山市	209	169	0	6	55.3
	小計	919	949	49	24	49.2
津	津市	1,038	914	71	15	53.2
	小計	1,038	914	71	15	53.2
松 阪	松阪市	605	539	46	0	0.0
	多気町	48	49	5	1	49.5
	明和町	100	101	4	0	49.8
	大台町	28	24	2	4	53.8
	小計	781	713	57	5	52.3
伊 勢	伊勢市	337	421	38	24	44.5
	鳥羽市	33	55	4	0	37.5
	志摩市	101	127	10	6	44.3
	玉城町	76	45	10	7	62.8
	南伊勢町	17	11	2	0	60.7
	大紀町	3	12	1	0	20.0
	度会町	23	20	4	0	53.5
	小計	590	691	69	37	46.1
伊 賀	伊賀市	220	325	24	30	40.4
	名張市	258	269	24	4	49.0
	小計	478	594	48	34	44.6
尾 鷲	尾鷲市	27	46	6	0	37.0
	紀北町	36	22	2	2	62.1
	小計	63	68	8	2	48.1
熊 野	熊野市	40	47	5	0	46.0
	御浜町	20	24	2	1	45.5
	紀宝町	26	18	2	0	59.1
	小計	86	89	9	1	49.1
合 計	6,300	6,075	386	280	50.9	

市町村名	11. ゆったりとした気分で子どもと過ごせる時間がある母親の割合												
	お母さんはゆったりとした気分でお子さんと過ごせる時間がありますか。												
	3・4か月児				1歳6か月児				3歳児				
	①はい	②いいえ	③何ともいえない	④無回答	①はい	②いいえ	③何ともいえない	④無回答	①はい	②いいえ	③何ともいえない	④無回答	
桑名市	桑名市	910	12	114	1	844	39	181	2	894	43	216	8
	いなべ市	213	1	22	0	282	6	39	2	287	9	65	9
	木曾岬町	11	0	1	0	20	0	4	0	14	1	4	0
	東員町	137	3	26	34	164	1	27	18	178	9	51	10
	菟野町	233	2	28	0	290	8	45	1	282	8	99	2
	朝日町	78	2	7	3	62	11	33	1	74	6	27	1
	川越町	150	2	17	23	123	7	27	1	111	20	29	2
	小計	1,732	22	215	61	1,785	72	356	25	1,840	96	491	32
四日市市	四日市市	2,079	24	208	13	2,077	28	296	0	1,967	48	423	0
	小計	2,079	24	208	13	2,077	28	296	0	1,967	48	423	0
鈴鹿市	鈴鹿市	1,352	15	142	10	1,313	27	206	11	1,371	34	256	10
	龜山市	367	3	30	4	310	10	63	1	321	15	102	3
	小計	1,719	18	172	14	1,623	37	269	12	1,692	49	358	13
津市	津市	1,781	22	177	4	1,691	69	263	15	1,716	80	362	11
	小計	1,781	22	177	4	1,691	69	263	15	1,716	80	362	11
松阪市	松阪市	1,086	11	85	18	1,026	36	127	1	1,007	37	239	3
	多気町	87	2	6	0	89	3	11	0	83	4	32	0
	明和町	180	4	10	0	176	7	22	0	158	3	37	0
	大台町	42	1	1	1	49	1	4	4	48	1	8	1
	小計	1,395	18	102	19	1,340	47	164	5	1,296	45	316	4
伊勢市	伊勢市	773	2	74	3	660	24	117	19	711	24	189	14
	鳥羽市	80	0	6	0	73	2	16	1	71	4	25	0
	志摩市	203	0	13	0	208	4	29	3	179	4	48	0
	玉城町	96	1	6	0	110	2	20	6	112	1	22	7
	南伊勢町	39	0	0	0	26	1	3	0	34	1	9	0
	大紀町	22	0	1	0	16	0	0	0	23	0	1	0
	度会町	43	0	3	0	39	2	6	0	49	3	10	0
	小計	1,256	3	103	3	1,132	35	191	29	1,179	37	304	21
伊賀市	伊賀市	497	4	42	8	418	28	126	27	424	26	180	26
	名張市	440	7	51	3	440	25	86	4	418	37	117	4
	小計	937	11	93	11	858	53	212	31	842	63	297	30
尾鷲市	尾鷲市	67	0	4	0	66	2	11	0	69	1	21	0
	紀北町	59	0	1	1	53	0	8	1	56	3	7	1
	小計	126	0	5	1	119	2	19	1	125	4	28	1
熊野市	熊野市	59	1	4	0	77	4	11	0	58	8	23	0
	御浜町	35	0	5	3	40	1	6	0	30	1	13	1
	紀宝町	0	0	0	0	40	0	6	0	44	3	8	0
	小計	94	1	9	3	157	5	23	0	132	12	44	1
合計	11,119	119	1,084	129	10,782	348	1,793	118	10,789	434	2,623	113	

市町村名	12. 育てにくさを感じたときに対処できる親の割合																						
	(1)あなたは、お子さんに対して、育てにくさを感じていますか。(2) (設問(1)で、「1. いつも感じる」もしくは「2. 時々感じる」と回答した人に対して、)育てにくさを感じた時に、相談先を知っているなど、何らかの解決する方法を知っていますか。																						
	3・4か月児							1歳6か月児							3歳児								
	①いつも感じる	②時々感じる	③感じない	④無回答	⑤はい	⑥いいえ	⑦解決方法を知らない割合	①いつも感じる	②時々感じる	③感じない	④無回答	⑤はい	⑥いいえ	⑦解決方法を知らない割合	①いつも感じる	②時々感じる	③感じない	④無回答	⑤はい	⑥いいえ	⑦解決方法を知らない割合		
桑名	桑名市	11	127	892	7	121	10	7.0	7	273	783	3	238	35	6.0	18	377	758	8	350	41	4.0	
	いなべ市	3	10	220	3	10	1	1.0	3	71	254	1	64	5	4.0	8	131	226	5	123	11	5.0	
	木曾岬町	0	2	10	0	2	0	0.0	0	5	17	2	4	1	0.0	0	4	14	1	4	0	0.0	
	東員町	1	25	139	35	21	2	0.0	3	46	142	19	48	1	0.0	4	75	159	10	69	7	0.0	
	菟野町	3	33	227	0	28	2	4.0	6	82	253	3	75	10	3.0	6	139	244	2	133	10	2.0	
	朝日町	0	11	74	5	9	0	2.0	0	28	79	0	27	1	0.0	2	46	60	0	44	4	0.0	
	川越町	1	18	149	24	17	1	1.0	1	35	121	1	33	2	0.0	6	59	99	1	53	8	4.0	
	小計	19	226	1,711	74	208	16	/	20	540	1,649	29	489	55	/	44	831	1,560	27	776	81	/	
四日市	四日市市	9	287	2,018	10	265	22	0.0	24	536	1,840	1	504	56	0.0	26	794	1,618	0	742	78	0.0	
	小計	9	287	2,018	10	265	22	/	24	536	1,840	1	504	56	/	26	794	1,618	0	742	78	/	
鈴鹿	鈴鹿市	10	168	1,325	16	135	18	25.0	8	325	1,219	5	266	55	12.0	23	555	1,090	3	485	82	11.0	
	亀山市	3	52	345	4	46	3	6.0	5	103	274	2	98	8	2.0	9	158	271	3	148	16	3.0	
	小計	13	220	1,670	20	181	21	/	13	428	1,493	7	364	63	/	32	713	1,361	6	633	98	/	
津	津市	15	255	1,700	14	247	13	5.0	15	503	1,503	17	444	54	20.0	40	682	1,431	16	643	52	27.0	
	小計	15	255	1,700	14	247	13	/	15	503	1,503	17	444	54	/	40	682	1,431	16	643	52	/	
松阪	松阪市	13	108	1,052	27	98	11	12.0	6	186	998	0	177	15	0.0	16	312	954	4	287	38	3.0	
	多気町	1	13	80	1	13	0	0.0	1	17	85	0	14	1	1.0	0	35	84	0	33	2	0.0	
	明和町	1	15	177	1	15	1	0.0	0	30	175	0	26	4	0.0	3	47	148	0	49	1	0.0	
	大台町	0	2	42	1	1	1	0.0	0	9	45	4	8	1	0.0	1	14	43	0	13	1	1.0	
	小計	15	138	1,351	30	127	13	/	7	242	1,303	4	225	21	/	20	408	1,229	4	382	42	/	
伊勢	伊勢市	2	110	733	7	109	3	0.0	2	236	565	17	217	15	6.0	14	328	581	15	314	21	7.0	
	鳥羽市	0	4	82	0	4	0	0.0	0	18	73	1	17	0	1.0	0	34	53	3	30	4	0.0	
	志摩市	1	16	197	2	15	2	0.0	0	54	178	12	53	1	0.0	2	73	156	0	66	7	2.0	
	玉城町	0	4	99	0	4	0	0.0	2	32	98	6	27	2	5.0	2	41	92	7	39	3	1.0	
	南伊勢町	0	0	39	0	0	0	0.0	1	6	23	0	6	0	1.0	1	15	28	0	14	1	1.0	
	大紀町	0	1	22	0	1	0	0.0	0	2	14	0	2	0	0.0	0	11	13	0	11	0	0.0	
	度会町	0	3	43	0	3	0	0.0	1	11	35	0	11	1	0.0	1	25	36	0	24	2	0.0	
	小計	3	138	1,215	9	136	5	/	6	359	986	36	333	19	/	20	527	959	25	498	38	/	
伊賀	伊賀市	7	56	474	19	56	7	0.0	12	143	412	32	126	29	0.0	11	235	385	25	217	29	0.0	
	名張市	2	77	418	4	71	8	0.0	3	130	419	3	127	6	0.0	10	179	385	2	171	18	0.0	
	小計	9	133	892	23	127	15	/	15	273	831	35	253	35	/	21	414	770	27	388	47	/	
尾鷲	尾鷲市	0	3	68	0	3	0	0.0	0	17	62	0	10	1	6.0	1	28	62	0	28	1	0.0	
	紀北町	0	4	55	2	3	0	0.0	0	9	52	1	8	1	0.0	1	19	47	0	16	3	0.0	
	小計	0	7	123	2	6	0	/	0	26	114	1	18	2	/	2	47	109	0	44	4	/	
熊野	熊野市	0	10	51	3	8	1	1.0	0	24	68	0	22	2	0.0	2	39	48	0	39	2	0.0	
	御浜町	0	3	36	4	3	0	0.0	0	14	32	1	13	1	0.0	1	13	31	0	13	1	0.0	
	紀宝町	0	0	0	0	0	0	0.0	0	12	34	0	12	0	0.0	0	12	43	0	10	1	1.0	
	小計	0	13	87	7	11	1	/	0	50	134	1	47	3	/	3	64	122	0	62	4	/	
合計	83	1,417	10,767	189	1,308	106	/	100	2,957	9,853	131	2,677	308	/	208	4,480	9,159	105	4,168	444	/		

	市町村名	13. 子どもの社会性の発達過程を知っている親の割合								
		(1) 生後半年から1歳頃までの多くの子どもは、「親の後追いをする」ことを知っていますか。			(2) 1歳半から2歳頃までの多くの子どもは、「何かに興味を持った時に、指さして伝えようとする」ことを知っていますか。			(3) 3歳から4歳頃までの多くの子どもは、「他の子どもから誘われれば遊びに加わろうとする」ことを知っていますか。		
		3・4か月児			1歳6か月児			3歳児		
		①はい	②いいえ	③無回答	①はい	②いいえ	③無回答	①はい	②いいえ	③無回答
桑名	桑名市	963	68	6	1,009	52	4	946	202	13
	いなべ市	218	16	2	318	11	0	310	54	6
	木曾岬町	10	2	0	21	3	0	15	4	0
	東員町	151	14	35	182	8	20	189	44	15
	菰野町	246	15	2	318	24	2	299	83	9
	朝日町	77	8	5	101	6	0	80	22	6
	川越町	156	11	25	153	2	3	139	23	3
	小計	1,821	134	75	2,102	106	29	1,978	432	52
四日市	四日市市	2,139	175	10	2,294	106	1	1,998	440	0
	小計	2,139	175	10	2,294	106	1	1,998	440	0
鈴鹿	鈴鹿市	773	730	16	1,497	58	2	1,426	237	8
	亀山市	369	29	6	374	9	1	380	57	4
	小計	1,142	759	22	1,871	67	3	1,806	294	12
津	津市	1,837	134	12	1,948	74	16	1,953	190	26
	小計	1,837	134	12	1,948	74	16	1,953	190	26
松阪	松阪市	1,083	86	31	1,108	82	0	1,083	197	6
	多気町	89	5	1	96	6	1	100	18	1
	明和町	187	5	2	192	12	1	175	21	1
	大台町	45	0	0	50	3	5	48	7	3
	小計	1,404	96	34	1,446	103	7	1,406	243	11
伊勢	伊勢市	794	52	6	767	36	17	762	156	20
	鳥羽市	82	4	0	89	3	0	75	15	0
	志摩市	205	9	2	235	6	3	186	44	1
	玉城町	94	9	0	128	3	7	123	8	11
	南伊勢町	37	2	0	26	4	0	39	5	0
	大紀町	22	1	0	15	0	1	20	2	2
	度会町	44	2	0	43	4	0	53	9	0
	小計	1,278	79	8	1,303	56	28	1,258	239	34
伊賀	伊賀市	488	44	24	523	33	43	511	112	33
	名張市	463	33	5	505	46	4	458	110	8
	小計	951	77	29	1,028	79	47	969	222	41
尾鷲	尾鷲市	69	1	1	73	6	0	78	13	0
	紀北町	57	2	2	59	2	1	59	8	0
	小計	126	3	3	132	8	1	137	21	0
熊野	熊野市	56	5	3	87	4	1	68	20	1
	御浜町	36	3	4	45	1	1	35	8	2
	紀宝町	0	0	0	42	4	0	0	0	0
	小計	92	8	7	174	9	2	103	28	3
合計	10,790	1,465	200	12,298	608	134	11,608	2,109	179	

市町村名	14. 子どもを虐待していると思われる親の割合																									
	この数か月の間に、ご家庭で以下のことがありましたか。																									
	3・4か月児							1歳6か月児							3歳児											
	①しつけのし過ぎがあった	②感情的に叩いた	③暴力だけを使って外出した	④長時間食事を与えなかった	⑤感情的な言葉で怒った	⑥子どもの口をふさいだ	⑦子供を素手で握りつぶした	⑧いずれにも該当しない	⑨無回答	①しつけのし過ぎがあった	②感情的に叩いた	③暴力だけを使って外出した	④長時間食事を与えなかった	⑤感情的な言葉で怒った	⑥子どもの口をふさいだ	⑦子供を素手で握りつぶした	⑧いずれにも該当しない	⑨無回答	①しつけのし過ぎがあった	②感情的に叩いた	③暴力だけを使って外出した	④長時間食事を与えなかった	⑤感情的な言葉で怒った	⑥子どもの口をふさいだ	⑦子供を素手で握りつぶした	⑧いずれにも該当しない
桑名	桑名市	12	6	15	0	41	3	2	917	49	22	54	10	0	194	8	4	823	8	56	97	11	1	381	718	22
	いなべ市	0	1	1	0	5	0	0	217	12	4	12	0	1	49	2	0	268	7	18	33	0	1	122	220	16
	木曾岬町	0	0	0	0	1	0	0	10	1	2	2	0	0	4	0	0	15	3	1	1	0	0	4	8	6
	東員町	1	2	4	1	5	0	0	152	35	3	7	0	0	21	0	0	189	0	9	16	4	0	39	187	0
	菰野町	2	0	1	0	8	1	0	239	12	9	15	5	0	45	1	0	265	16	22	41	2	0	161	196	15
	朝日町	1	0	1	0	2	0	1	85	0	6	7	3	0	17	1	0	76	4	3	6	0	0	36	50	14
	川越町	1	0	3	1	5	1	2	146	23	1	10	2	0	34	1	0	113	1	7	14	2	0	56	101	1
	小計	17	9	25	2	67	5	5	1,766	132	47	107	20	1	364	13	4	1,749	39	116	208	19	2	799	1,480	74
四日市	四日市市	22	16	27	4	115	7	5	2,132	0	53	90	13	1	391	18	4	1,941	0	90	220	16	1	854	1,494	0
	小計	22	16	27	4	115	7	5	2,132	0	53	90	13	1	391	18	4	1,941	0	90	220	16	1	854	1,494	0
鈴鹿	鈴鹿市	5	7	15	0	46	5	1	1,433	0	18	55	7	0	236	4	1	1,219	9	68	118	11	3	598	1,006	0
	亀山市	4	2	2	0	24	1	2	374	5	5	25	1	0	82	1	1	275	17	21	33	5	0	188	220	17
	小計	9	9	17	0	70	6	3	1,807	5	23	80	8	0	318	5	2	1,494	26	89	151	16	3	786	1,226	17
津	津市	13	20	14	2	76	9	6	1,806	74	37	75	12	0	366	9	0	1,594	0	87	168	17	0	737	1,325	0
	小計	13	20	14	2	76	9	6	1,806	74	37	75	12	0	366	9	0	1,594	0	87	168	17	0	737	1,325	0
松阪	松阪市	7	6	3	1	31	3	2	1,145	2	31	49	4	2	158	1	0	1,000	0	66	119	1	0	435	782	0
	多気町	0	0	1	0	2	1	0	78	13	2	6	0	0	11	0	0	88	0	5	13	0	0	45	64	3
	明和町	2	1	2	0	7	0	1	181	0	8	10	0	0	27	0	1	171	0	10	15	1	0	52	132	0
	大台町	0	0	0	0	1	1	0	42	1	4	1	0	0	3	0	0	44	6	1	2	0	0	17	38	1
	小計	9	7	6	1	41	5	3	1,446	16	45	66	4	2	199	1	1	1,303	6	82	149	2	0	549	1,016	4
伊勢	伊勢市	4	7	16	1	29	2	1	771	32	16	33	4	0	151	3	0	595	59	43	69	10	0	361	510	41
	鳥羽市	0	0	3	0	1	0	0	79	3	1	6	0	0	16	1	0	68	0	10	10	2	0	38	45	0
	志摩市	1	0	1	0	3	0	0	196	16	3	9	3	0	39	0	1	189	0	16	19	2	0	84	129	6
	玉城町	1	1	1	0	4	0	0	94	0	1	8	2	1	24	1	0	98	6	7	8	0	0	49	81	7
	南伊勢町	0	0	0	0	1	0	0	36	2	0	1	0	0	5	0	0	24	1	3	1	1	0	17	22	3
	大紀町	1	0	0	0	0	0	0	21	1	0	0	0	0	1	0	0	15	0	1	1	0	0	5	19	0
	度会町	0	1	0	0	0	0	0	40	5	0	3	0	0	9	0	0	30	6	1	4	0	0	23	32	6
	小計	7	9	21	1	38	2	1	1,237	59	21	60	9	1	245	5	1	1,019	72	81	112	15	0	577	838	63
伊賀	伊賀市	6	3	14	3	28	0	0	510	0	10	37	9	0	131	0	0	452	0	32	56	8	2	254	383	0
	名張市	3	2	9	2	27	0	2	449	7	11	28	5	0	96	5	1	440	3	31	42	11	0	225	324	0
	小計	9	5	23	5	55	0	2	959	7	21	65	14	0	227	5	1	892	3	63	98	19	2	479	707	0
尾鷲	尾鷲市	0	0	0	0	1	0	0	64	6	1	3	0	0	8	0	0	69	1	7	2	0	0	24	62	2
	紀北町	0	0	1	0	3	0	0	57	0	3	0	0	0	4	0	0	52	3	2	3	0	0	15	51	0
	小計	0	0	1	0	4	0	0	121	6	4	3	0	0	12	0	0	121	4	9	5	0	0	39	113	2
熊野	熊野市	0	0	4	0	4	0	0	55	5	0	2	1	0	10	0	0	77	3	2	4	2	0	33	51	0
	御浜町	0	0	0	0	1	1	0	34	7	1	0	0	0	8	0	0	39	0	1	3	1	0	21	21	2
	紀宝町	0	0	0	0	0	0	0	0	3	0	0	0	0	5	0	0	37	2	4	3	1	0	14	37	2
	小計	0	0	4	0	5	1	0	89	12	4	2	1	0	23	0	0	153	5	7	10	4	0	68	109	4
合計	86	75	138	15	471	35	25	11,363	311	255	548	81	5	2,145	56	13	15,019	155	624	1,121	108	8	4,888	8,308	164	

	市町村名	15. 乳幼児揺さぶられ症候群(SBS)を知っている親の割合		
		赤ちゃんが、どうしても泣き止まない時などに、赤ちゃんの頭を前後にガクガクするほど激しく揺さぶることによって、脳障害が起きること(乳幼児揺さぶられ症候群)を知っていますか。		
		3・4か月児のみ		
		①はい	②いいえ	③無回答
桑名	桑名市	1,002	24	11
	いなべ市	218	16	2
	木曾岬町	11	1	0
	東員町	159	6	35
	菟野町	255	8	0
	朝日町	81	3	6
	川越町	161	6	25
	小計	1,887	64	79
四日市	四日市市	2,260	58	6
	小計	2,260	58	6
鈴鹿	鈴鹿市	1,454	50	15
	亀山市	380	20	4
	小計	1,834	70	19
津	津市	1,903	69	12
	小計	1,903	69	12
松阪	松阪市	1,127	46	27
	多気町	85	8	2
	明和町	185	8	1
	大台町	43	2	0
	小計	1,440	64	30
伊勢	伊勢市	821	22	9
	鳥羽市	82	4	0
	志摩市	203	11	2
	玉城町	97	6	0
	南伊勢町	38	1	0
	大紀町	23	0	0
	度会町	45	1	0
	小計	1,309	45	11
伊賀	伊賀市	513	24	19
	名張市	484	13	4
	小計	997	37	23
尾鷲	尾鷲市	66	5	0
	紀北町	57	2	2
	小計	123	7	2
熊野	熊野市	64	0	0
	御浜町	38	0	5
	紀宝町	0	0	0
	小計	102	0	5
合計		11,855	414	187

10 健やか親子21(第2次)の指標に基づく中間・最終評価時報告項目

市町村名	1. 小児救急電話相談(＃8000)を知っている親の割合			
	小児救急電話相談(＃8000)を知っていますか。			
	3・4か月児のみ			
	①はい	②いいえ	③無回答	
桑名市	桑名市	847	183	7
	いなべ市	217	17	2
	木曾岬町	9	3	0
	東員町	128	35	37
	菟野町	213	50	0
	朝日町	68	17	5
	川越町	148	20	24
	小計	1,630	325	75
四日市	四日市市	1,877	437	10
	小計	1,877	437	10
鈴鹿市	鈴鹿市	1,250	253	16
	亀山市	370	30	4
	小計	1,620	283	20
津市	津市	1,438	538	8
	小計	1,438	538	8
松阪市	松阪市	921	252	27
	多気町	80	14	1
	明和町	140	51	3
	大台町	40	5	0
	小計	1,181	322	31
伊勢市	伊勢市	636	207	9
	鳥羽市	66	20	0
	志摩市	186	28	2
	玉城町	85	18	0
	南伊勢町	32	7	0
	大紀町	12	11	0
	度会町	38	8	0
	小計	1,055	299	11
伊賀市	伊賀市	368	169	19
	名張市	381	115	5
	小計	749	284	24
尾鷲市	尾鷲市	51	20	0
	紀北町	52	7	2
	小計	103	27	2
熊野市	熊野市	50	10	4
	御浜町	32	6	1
	紀宝町	0	0	0
	小計	82	16	5
合計	9,735	2,531	186	

市町村名		2. 子どものかかりつけ医(医師・歯科医師など)を持つ親の割合【医師】							
		お子さんのかかりつけの医師はいますか。							
		3・4か月児				3歳児			
		①はい	②いいえ	③何ともいえない	④無回答	①はい	②いいえ	③何ともいえない	④無回答
桑名市	桑名市	779	93	151	14.0	1,019	46	91	5.0
	いなべ市	184	15	34	3.0	321	16	28	5.0
	木曾岬町	9	1	2	0.0	13	1	2	3.0
	東員町	127	14	22	37.0	192	16	24	16.0
	菟野町	230	7	26	0.0	316	4	1	70.0
	朝日町	74	2	8	6.0	81	9	16	2.0
	川越町	132	10	25	25.0	142	10	12	1.0
	小計	1,535	142	268		2,084	102	174	
四日市市	四日市市	1,960	111	283	20.0	2,231	86	120	0.0
	小計	1,960	111	283		2,231	86	120	
鈴鹿市	鈴鹿市	1,314	72	110	23.0	1,508	69	87	7.0
	亀山市	367	18	15	4.0	406	13	18	4.0
	小計	1,681	90	125		1,914	82	105	
津市	津市	1,796	58	108	22.0	2,119	47	0	3.0
	小計	1,796	58	108		2,119	47	0	
松阪市	松阪市	1,093	21	55	31.0	1,209	31	44	2.0
	多気町	89	2	3	1.0	116	0	2	1.0
	明和町	179	3	10	2.0	181	6	10	1.0
	大台町	43	1	1	0.0	56	1	1	0.0
	小計	1,404	27	69		1,562	38	57	
伊勢市	伊勢市	793	14	28	17.0	888	13	24	13.0
	鳥羽市	76	0	10	0.0	84	2	3	1.0
	志摩市	192	9	11	4.0	211	7	13	0.0
	玉城町	91	1	11	0.0	130	1	4	7.0
	南伊勢町	34	2	3	0.0	41	2	1	0.0
	大紀町	19	1	3	0.0	22	0	2	0.0
	度会町	42	1	2	1.0	60	1	1	0.0
	小計	1,247	28	68		1,436	26	48	
伊賀市	伊賀市	411	36	86	23.0	523	37	73	23.0
	名張市	402	28	67	4.0	0	0	0	0.0
	小計	813	64	153		523	37	73	
尾鷲市	尾鷲市	57	7	6	1.0	85	3	3	0.0
	紀北町	45	3	10	3.0	64	3	0	0.0
	小計	102	10	16		149	6	3	
熊野市	熊野市	38	16	7	3.0	68	20	0	1.0
	御浜町	25	8	4	3.0	39	5	0	1.0
	紀宝町	0	0	0	0.0	51	4	0	4.0
	小計	63	24	11		158	29	0	
合計	10,601	554	1,101		12,176	453	580		

	市町村名	3 子どものかかりつけ医(医師・歯科医師など)を持つ親の割合【歯科医師】		
		お子さんのかかりつけの歯科医師はいますか。		
		3歳児		
		①はい	②いいえ	③何ともいえない
桑名市	桑名市	775	224	140
	いなべ市	237	89	39
	木曾岬町	8	1	2
	東員町	146	71	17
	菰野町	147	174	0
	朝日町	80	13	14
	川越町	93	59	12
	小計	1,486	631	224
四日市	四日市市	999	1,305	133
	小計	999	1,305	133
鈴鹿	鈴鹿市	693	875	92
	亀山市	129	276	29
	小計	822	1,151	121
津	津市	0	0	0
	小計	0	0	0
松阪	松阪市	572	642	71
	多気町	59	53	6
	明和町	125	50	23
	大台町	34	18	6
	小計	790	763	106
伊勢	伊勢市	435	450	38
	鳥羽市	39	48	2
	志摩市	74	145	12
	玉城町	71	56	7
	南伊勢町	24	17	3
	大紀町	12	9	1
	度会町	36	17	9
	小計	691	742	72
伊賀	伊賀市	206	372	51
	名張市	0	0	0
	小計	206	372	51
尾鷲	尾鷲市	53	34	4
	紀北町	55	12	0
	小計	108	46	4
熊野	熊野市	18	65	0
	御浜町	12	28	0
	紀宝町	10	40	0
	小計	40	133	0
合計	5,142	5,143	711	

市町村名	4 妊娠中、仕事を続けることに対して職場から配慮をされたと思う就労妊婦の割合						
	(1)お子さんのお母さんは妊娠中、働いていましたか。			(2) (設問(1)で「1 働いていたことがある」と回答した人に対して)妊娠中、仕事を続けることに対して職場から配慮をされたと思いますか。			
	3・4か月児のみ			3・4か月児のみ			
	①働いたことがある	②働いていない	③無回答	①はい	②いいえ	③無回答	
桑名	桑名市	617	414	6	567	35	15
	いなべ市	123	111	2	109	12	2
	木曾岬町	7	5	0	6	1	0
	東員町	92	71	37	84	8	0
	菰野町	153	110	0	138	14	1
	朝日町	53	32	5	45	6	2
	川越町	108	60	24	94	13	1
	小計	1,153	803	74	1,043	89	21
四日市	四日市市	1,353	964	7	1,231	113	0
	小計	1,353	964	7	1,231	113	0
鈴鹿	鈴鹿市	909	589	21	827	67	15
	亀山市	246	153	5	225	14	7
	小計	1,155	742	26	1,052	81	22
津	津市	1,277	695	11	1,178	78	19
	小計	1,277	695	11	1,178	78	19
松阪	松阪市	785	388	27	715	54	16
	多気町	59	34	2	56	2	0
	明和町	133	60	1	114	16	3
	大台町	33	12	0	29	3	1
	小計	1,010	494	30	914	75	20
伊勢	伊勢市	562	282	8	518	37	7
	鳥羽市	52	34	0	45	6	1
	志摩市	148	66	2	135	8	5
	玉城町	64	39	0	57	6	1
	南伊勢町	16	23	0	16	0	0
	大紀町	14	9	0	12	0	0
	度会町	35	11	0	34	1	0
	小計	891	464	10	817	58	14
伊賀	伊賀市	349	191	16	307	36	6
	名張市	296	200	5	266	24	6
	小計	645	391	21	573	60	12
尾鷲	尾鷲市	51	20	0	46	4	1
	紀北町	34	23	4	33	1	0
	小計	85	43	4	79	5	1
熊野	熊野市	36	25	3	36	0	0
	御浜町	23	15	1	20	1	2
	紀宝町	23	19	0	22	0	1
	小計	82	59	4	78	1	3
合計	7,651	4,655	187	6,965	560	112	

		5 マタニティマークを妊娠中に使用したことがある母親の割合					
市町村名		(1)妊娠中、マタニティマークを知っていましたか。			(2)（設問(1)で「2 知っていた」と回答した人に対して）マタニティマークを身に付けたりするなどして利用したことがありますか。		
		3・4か月児のみ			3・4か月児のみ		
		①知らなかった	②知っていた	③無回答	①利用したことがある	②利用したことはない	③無回答
桑名	桑名市	36	993	8	694	273	26
	いなべ市	10	223	3	112	108	3
	木曾岬町	2	10	0	7	3	0
	東員町	8	155	37	81	70	0
	菟野町	8	255	0	124	126	5
	朝日町	4	80	6	61	18	1
	川越町	5	163	24	114	43	6
	小計	73	1,879	78	1,193	641	41
四日市	四日市市	89	2,227	8	1,501	636	0
	小計	89	2,227	8	1,501	636	0
鈴鹿	鈴鹿市	54	1,442	23	1,005	392	45
	亀山市	18	382	4	259	123	0
	小計	72	1,824	27	1,264	515	45
津	津市	120	1,853	10	1,147	678	25
	小計	120	1,853	10	1,147	678	25
松阪	松阪市	44	1,130	26	671	421	38
	多気町	5	88	2	53	31	4
	明和町	11	182	1	112	61	5
	大台町	6	39	0	15	21	3
	小計	66	1,439	29	851	534	50
伊勢	伊勢市	25	820	7	481	319	21
	鳥羽市	5	81	0	47	34	0
	志摩市	3	210	3	127	80	3
	玉城町	3	100	0	56	41	3
	南伊勢町	0	39	0	24	14	1
	大紀町	2	21	0	9	10	0
	度会町	0	46	0	21	25	0
	小計	38	1,317	10	765	523	28
伊賀	伊賀市	29	510	17	247	263	0
	名張市	16	481	4	335	146	0
	小計	45	991	21	582	409	0
尾鷲	尾鷲市	2	69	0	18	49	2
	紀北町	2	56	3	18	30	8
	小計	4	125	3	36	79	10
熊野	熊野市	5	56	3	20	35	1
	御浜町	0	38	1	16	20	2
	紀宝町	2	40	0	5	33	2
	小計	7	134	4	41	88	5
合計	514	11,789	190	7,380	4,103	204	

母子保健報告[医療保健部(保健所)]

1. 訪問指導

表1 保健所別訪問指導(妊婦)

保健所名	被訪問 実人数	被訪問 延件数	
		医療機 関委託	医療機 関委託
桑名保健所	0	0	0
鈴鹿保健所	0	0	0
津保健所	0	0	0
松阪保健所	0	0	0
伊勢保健所	0	0	0
伊賀保健所	0	0	0
尾鷲保健所	0	0	0
熊野保健所	0	0	0
合計	0	0	0

(1-1)

表6 保健所別訪問指導(幼児)

保健所名	被訪問 実人数	被訪問 延件数	
		医療機 関委託	医療機 関委託
桑名保健所	5	0	11
鈴鹿保健所	5	0	14
津保健所	1	0	1
松阪保健所	8	0	23
伊勢保健所	1	1	1
伊賀保健所	1	0	1
尾鷲保健所	1	0	1
熊野保健所	0	0	0
合計	22	1	52

(1-6)

表2 保健所別訪問指導(産婦)

保健所名	被訪問 実人数	被訪問 延件数	
		医療機 関委託	医療機 関委託
桑名保健所	0	0	0
鈴鹿保健所	0	0	0
津保健所	1	0	1
松阪保健所	0	0	0
伊勢保健所	0	0	0
伊賀保健所	0	0	0
尾鷲保健所	1	0	9
熊野保健所	0	0	0
合計	2	0	10

(1-2)

表7 保健所別訪問指導(小学生)

保健所名	被訪問 実人数	被訪問 延件数	
		医療機 関委託	医療機 関委託
桑名保健所	1	0	2
鈴鹿保健所	0	0	0
津保健所	0	0	0
松阪保健所	1	0	1
伊勢保健所	0	0	0
伊賀保健所	1	0	1
尾鷲保健所	0	0	0
熊野保健所	0	0	0
合計	3	0	4

(1-7)

表3 保健所別訪問指導(新生児:未熟児除く)

保健所名	被訪問 実人数	被訪問 延件数	
		医療機 関委託	医療機 関委託
桑名保健所	0	0	0
鈴鹿保健所	0	0	0
津保健所	0	0	0
松阪保健所	0	0	0
伊勢保健所	0	0	0
伊賀保健所	0	0	0
尾鷲保健所	0	0	0
熊野保健所	0	0	0
合計	0	0	0

(1-3)

表8 保健所別訪問指導(中学生以上)

保健所名	被訪問 実人数	被訪問 延件数	
		医療機 関委託	医療機 関委託
桑名保健所	1	0	3
鈴鹿保健所	1	0	2
津保健所	0	0	0
松阪保健所	1	0	9
伊勢保健所	0	0	0
伊賀保健所	0	0	0
尾鷲保健所	0	0	0
熊野保健所	1	0	1
合計	4	0	15

(1-8)

表4 保健所別訪問指導(未熟児)

保健所名	被訪問 実人数	被訪問 延件数	
		医療機 関委託	医療機 関委託
桑名保健所	0	0	0
鈴鹿保健所	1	0	3
津保健所	1	0	1
松阪保健所	0	0	0
伊勢保健所	0	0	0
伊賀保健所	0	0	0
尾鷲保健所	0	0	0
熊野保健所	0	0	0
合計	2	0	4

(1-4)

表9 保健所訪問指導(再掲:小児慢性特定疾患)

保健所名	被訪問 実人数	被訪問 延件数	
		医療機 関委託	医療機 関委託
桑名保健所	7	0	14
鈴鹿保健所	7	0	20
津保健所	2	0	2
松阪保健所	11	0	36
伊勢保健所	2	2	4
伊賀保健所	4	0	4
尾鷲保健所	0	0	0
熊野保健所	3	0	0
合計	36	2	80

(1-9)

表5 保健所別訪問指導(乳児:新生児・未熟児除く)

保健所名	被訪問 実人数	被訪問 延件数	
		医療機 関委託	医療機 関委託
桑名保健所	1	0	1
鈴鹿保健所	1	0	2
津保健所	0	0	0
松阪保健所	1	0	3
伊勢保健所	1	1	3
伊賀保健所	6	0	6
尾鷲保健所	1	0	10
熊野保健所	2	0	2
合計	13	1	27

(1-5)

表10 保健所訪問指導(再掲:虐待)

保健所名	被訪問 実人数	被訪問 延件数	
		医療機 関委託	医療機 関委託
桑名保健所	0	0	0
鈴鹿保健所	0	0	0
津保健所	0	0	0
松阪保健所	2	0	11
伊勢保健所	2	2	3
伊賀保健所	2	0	2
尾鷲保健所	0	0	0
熊野保健所	0	0	0
合計	6	2	16

(1-10)

2. 保健指導(健康相談)

表11 保健所別保健指導(健康相談:妊婦)

保健所名	被指導 実人数		被指導 延件数	電話相談 延件数
		健診の事後指導		
桑名 保健所	0	0	0	0
鈴鹿 保健所	0	0	0	0
津 保健所	0	0	0	0
松阪 保健所	0	0	0	0
伊勢 保健所	0	0	0	0
伊賀 保健所	0	0	0	1
尾鷲 保健所	0	0	0	0
熊野 保健所	0	0	0	0
三重 県計	0	0	0	1

(2-1)

表12 保健所別保健指導(健康相談:産婦)

保健所名	被指導 実人数		被指導 延件数	電話相談 延件数
		健診の事後指導		
桑名 保健所	0	0	0	0
鈴鹿 保健所	0	0	0	0
津 保健所	3	0	4	10
松阪 保健所	0	0	0	0
伊勢 保健所	0	0	0	0
伊賀 保健所	0	0	0	0
尾鷲 保健所	1	0	2	0
熊野 保健所	0	0	0	0
三重 県計	4	0	6	10

(2-2)

表13 保健所別保健指導(健康相談:乳児)

保健所名	被指導 実人数		被指導 延件数	電話相談 延件数
		健診の事後指導		
桑名 保健所	3	0	5	2
鈴鹿 保健所	1	0	1	26
津 保健所	3	0	3	0
松阪 保健所	3	0	4	1
伊勢 保健所	2	0	3	2
伊賀 保健所	2	0	2	14
尾鷲 保健所	0	0	0	0
熊野 保健所	0	0	0	0
三重 県計	14	0	18	45

(2-3)

表14 保健所別保健指導(健康相談:幼児)

保健所名	被指導 実人数		被指導 延件数	電話相談 延件数
		健診の事後指導		
桑名 保健所	5	0	9	5
鈴鹿 保健所	3	0	7	42
津 保健所	2	0	2	3
松阪 保健所	14	0	30	47
伊勢 保健所	4	0	4	2
伊賀 保健所	1	0	1	12
尾鷲 保健所	0	0	0	0
熊野 保健所	0	0	0	0
三重 県計	29	0	53	111

(2-4)

表15 保健所別保健指導(健康相談:小学生)

保健所名	被指導 実人数		被指導 延件数	電話相談 延件数
		健診の事後指導		
桑名 保健所	4	0	6	3
鈴鹿 保健所	0	0	0	0
津 保健所	2	0	5	5
松阪 保健所	8	0	8	6
伊勢 保健所	3	0	3	1
伊賀 保健所	11	0	12	8
尾鷲 保健所	0	0	0	0
熊野 保健所	0	0	0	0
三重 県計	28	0	34	23

(2-5)

表16 保健所別保健指導(健康相談:中学生以上)

保健所名	被指導 実人数		被指導 延件数	電話相談 延件数
		健診の事後指導		
桑名 保健所	3	0	9	8
鈴鹿 保健所	0	0	0	2
津 保健所	1	0	1	2
松阪 保健所	8	0	8	18
伊勢 保健所	5	0	5	2
伊賀 保健所	3	0	3	15
尾鷲 保健所	0	0	0	0
熊野 保健所	3	0	7	5
三重 県計	23	0	33	52

(2-6)

表17 保健所別保健指導(健康相談:女性の健康相談)

保健所名	被指導 実人数		被指導 延件数	電話相談 延件数
		健診の事後指導		
桑名 保健所	0	0	0	0
鈴鹿 保健所	0	0	0	0
津 保健所	0	0	0	0
松阪 保健所	0	0	0	0
伊勢 保健所	0	0	0	0
伊賀 保健所	0	0	0	0
尾鷲 保健所	0	0	0	0
熊野 保健所	0	0	0	0
三重 県計	0	0	0	0

(2-7)

表18 保健所別保健指導(再掲:小児慢性特定疾患)

保健所名	被指導 実人数		被指導 延件数	電話相談 延件数
		健診の事後指導		
桑名 保健所	18	0	8	9
鈴鹿 保健所	4	0	8	70
津 保健所	5	0	13	17
松阪 保健所	33	0	47	43
伊勢 保健所	14	0	15	7
伊賀 保健所	12	0	12	32
尾鷲 保健所	0	0	0	0
熊野 保健所	0	0	0	0
三重 県計	86	0	103	178

(2-8)

表19 保健所別保健指導(再掲:虐待)

保健所名	被指導 実人数		被指導 延件数	電話相談 延件数
		健診の事後指導		
桑名 保健所	0	0	0	0
鈴鹿 保健所	0	0	0	0
津 保健所	2	0	2	2
松阪 保健所	1	0	4	30
伊勢 保健所	2	0	2	1
伊賀 保健所	5	0	6	5
尾鷲 保健所	0	0	0	0
熊野 保健所	1	0	2	0
三重 県計	11	0	16	38

(2-9)

3. 健康教育

表20 保健所別健康教育(思春期・未婚女性学級)

保健所名	開催回数	延参加者数
桑名保健所	0	0
鈴鹿保健所	0	0
津保健所	0	0
松阪保健所	0	0
伊勢保健所	1	132
伊賀保健所	0	0
尾鷲保健所	0	0
熊野保健所	3	272
三重県計	4	404

(3-1)

表21 保健所別健康教育(婚前・新婚学級)

保健所名	開催回数	延参加者数
桑名保健所	0	0
鈴鹿保健所	0	0
津保健所	0	0
松阪保健所	0	0
伊勢保健所	0	0
伊賀保健所	0	0
尾鷲保健所	0	0
熊野保健所	0	0
三重県計	0	0

(3-2)

表22 保健所別健康教育(両(母)親学級 : 妊娠期)

保健所名	開催回数	延参加者数
桑名保健所	0	0
鈴鹿保健所	0	0
津保健所	0	0
松阪保健所	0	0
伊勢保健所	0	0
伊賀保健所	0	0
尾鷲保健所	0	0
熊野保健所	0	0
三重県計	0	0

(3-3)

表23 保健所別健康教育(育児学級 : 乳児期)

保健所名	開催回数	延参加者数
桑名保健所	0	0
鈴鹿保健所	0	0
津保健所	0	0
松阪保健所	0	0
伊勢保健所	0	0
伊賀保健所	0	0
尾鷲保健所	0	0
熊野保健所	0	0
三重県計	0	0

(3-4)

表24 保健所別健康教育(育児学級 : 幼児期)

保健所名	開催回数	延参加者数
桑名保健所	0	0
鈴鹿保健所	0	0
津保健所	0	0
松阪保健所	0	0
伊勢保健所	0	0
伊賀保健所	0	0
尾鷲保健所	0	0
熊野保健所	0	0
三重県計	0	0

(3-5)

表25 保健所別健康教育(女性の健康教育)

保健所名	開催回数	延参加者数
桑名保健所	0	0
鈴鹿保健所	0	0
津保健所	0	0
松阪保健所	0	0
伊勢保健所	0	0
伊賀保健所	0	0
尾鷲保健所	0	0
熊野保健所	0	0
三重県計	0	0

(3-6)

表26 保健所別健康教育(その他 : 小学生)

保健所名	開催回数	延参加者数
桑名保健所	0	0
鈴鹿保健所	0	0
津保健所	0	0
松阪保健所	0	0
伊勢保健所	0	0
伊賀保健所	0	0
尾鷲保健所	0	0
熊野保健所	0	0
三重県計	0	0

(3-7)

4. 小児慢性特定疾患治療研究事業給付人数

表27 保健所別小児慢性特定疾患治療研究事業の給付人数（男：未就学）

保健所名	悪性 新生物	慢性 腎疾患	慢性 呼吸器疾患	慢性 心疾患	内分泌 疾患	膠原病	糖尿病	先天性 代謝異常	血液疾患	免疫疾患	神経・ 筋疾患	慢性消化器 疾患	染色体または 遺伝子に變化 を伴う症候群	皮膚疾患	骨系統 疾患	脈管系 疾患	合計
桑名保健所	11	6	10	21	11	0	4	3	2	3	13	4	2	0	0	0	90
鈴鹿保健所	7	3	6	17	5	0	0	0	2	0	7	2	3	0	0	1	53
津保健所	2	2	5	14	7	0	1	0	2	1	7	1	0	2	0	0	44
松阪保健所	0	3	5	9	1	1	1	1	0	0	3	0	1	1	0	0	26
伊勢保健所	3	1	0	9	1	1	1	2	2	0	3	1	0	1	1	0	26
伊賀保健所	2	1	0	7	3	0	0	0	1	0	3	1	0	0	0	0	18
尾鷲保健所	0	0	1	1	1	0	0	0	0	0	0	0	0	0	0	0	3
熊野保健所	0	0	0	2	1	0	0	0	0	0	1	0	0	0	0	0	4
三重県計	25	16	27	80	30	2	7	6	9	4	37	9	6	4	1	1	264

表28 保健所別小児慢性特定疾患治療研究事業の給付人数（男：小学校就学～18歳未満）

保健所名	悪性 新生物	慢性 腎疾患	慢性 呼吸器疾患	慢性 心疾患	内分泌 疾患	膠原病	糖尿病	先天性 代謝異常	血液疾患	免疫疾患	神経・ 筋疾患	慢性消化器 疾患	染色体または 遺伝子に變化 を伴う症候群	皮膚疾患	骨系統 疾患	脈管系 疾患	合計
桑名保健所	27	18	6	27	58	8	11	6	10	3	15	15	2	0	1	0	207
鈴鹿保健所	18	5	2	11	25	3	8	2	3	0	13	3	1	0	0	0	94
津保健所	21	7	13	17	35	3	7	2	6	0	19	2	0	1	0	0	133
松阪保健所	10	8	5	13	19	2	3	4	0	0	14	3	1	1	0	0	83
伊勢保健所	6	12	1	4	15	1	6	2	5	0	5	2	0	0	0	0	59
伊賀保健所	3	3	3	9	17	1	1	0	1	0	6	1	0	0	0	0	45
尾鷲保健所	3	1	0	1	3	0	2	0	0	0	2	2	0	0	0	0	14
熊野保健所	4	1	0	0	4	0	2	0	2	0	0	0	0	0	0	0	13
三重県計	92	55	30	82	176	18	40	16	27	3	74	28	4	2	1	0	648

表29 保健所別小児慢性特定疾患治療研究事業の給付人数（男：18歳～20歳未満）

保健所名	悪性 新生物	慢性 腎疾患	慢性 呼吸器疾患	慢性 心疾患	内分泌 疾患	膠原病	糖尿病	先天性 代謝異常	血液疾患	免疫疾患	神経・ 筋疾患	慢性消化器 疾患	染色体または 遺伝子に變化 を伴う症候群	皮膚疾患	骨系統 疾患	脈管系 疾患	合計
桑名保健所	8	3	0	3	1	0	0	1	0	0	0	2	0	0	0	0	18
鈴鹿保健所	5	1	0	3	0	0	0	0	2	0	0	2	0	0	0	0	13
津保健所	4	1	0	1	1	0	1	1	0	0	1	3	0	0	0	0	13
松阪保健所	1	0	0	0	0	0	1	0	0	0	0	2	0	0	0	0	4
伊勢保健所	3	0	0	0	1	0	4	0	1	0	0	2	1	0	0	0	12
伊賀保健所	2	0	0	1	0	1	1	0	1	0	0	2	0	0	0	0	8
尾鷲保健所	1	0	0	0	1	0	0	1	1	1	1	0	0	0	0	0	6
熊野保健所	2	0	0	0	0	0	0	0	0	0	0	0	0	0	0	0	2
三重県計	26	5	0	8	4	1	7	3	5	1	2	13	1	0	0	0	76

表30 保健所別小児慢性特定疾患治療研究事業の給付人数（男：計）

三重県

保健所名	悪性 新生物	慢性 腎疾患	慢性 呼吸器疾患	慢性 心疾患	内分泌 疾患	膠原病	糖尿病	先天性 代謝異常	血液疾患	免疫疾患	神経・ 筋疾患	慢性消化器 疾患	染色体または 遺伝子に變化 を伴う症候群	皮膚疾患	骨系統 疾患	脈管系 疾患	合計
桑名保健所	46	27	16	51	70	8	15	10	12	6	28	21	4	0	1	0	315
鈴鹿保健所	30	9	8	31	30	3	8	2	7	0	20	7	4	0	0	1	160
津保健所	27	10	18	32	43	3	9	3	8	1	27	6	0	3	0	0	190
松阪保健所	11	11	10	22	20	3	5	5	0	0	17	5	2	2	0	0	113
伊勢保健所	12	13	1	13	17	2	11	4	8	0	8	5	1	1	1	0	97
伊賀保健所	7	4	3	17	20	2	2	0	3	0	9	4	0	0	0	0	71
尾鷲保健所	4	1	1	2	5	0	2	1	1	1	3	2	0	0	0	0	23
熊野保健所	6	1	0	2	5	0	2	0	2	0	1	0	0	0	0	0	19
三重県計	143	76	57	170	210	21	54	25	41	8	113	50	11	6	2	1	988

表31 保健所別小児慢性特定疾患治療研究事業の給付人数（女：未就学）

保健所名	悪性 新生物	慢性 腎疾患	慢性 呼吸器疾患	慢性 心疾患	内分泌 疾患	膠原病	糖尿病	先天性 代謝異常	血液疾患	免疫疾患	神経・ 筋疾患	慢性消化器 疾患	染色体または 遺伝子に変化 を伴う症候群	皮膚疾患	骨系統 疾患	脈管系 疾患	合計
桑名保健所	7	1	6	18	9	1	2	3	1	0	13	7	2	0	0	0	70
鈴鹿保健所	4	0	2	10	5	0	0	0	0	0	11	3	1	0	1	0	37
津保健所	6	1	2	10	0	0	0	0	0	0	9	0	1	0	0	1	30
松阪保健所	1	0	2	4	0	0	0	0	1	0	2	3	0	0	0	0	13
伊勢保健所	3	0	2	4	4	1	0	0	0	0	5	2	2	0	0	0	23
伊賀保健所	1	1	0	8	2	0	1	1	0	0	3	2	3	0	0	0	22
尾鷲保健所	0	0	2	0	1	0	0	0	0	0	1	0	0	0	0	0	4
熊野保健所	0	0	0	0	2	0	0	0	0	0	1	1	0	0	0	0	4
三重県計	22	3	16	54	23	2	3	4	2	0	45	18	9	0	1	1	203

表32 保健所別小児慢性特定疾患治療研究事業の給付人数（女：小学校就学～18歳未満）

保健所名	悪性 新生物	慢性 腎疾患	慢性 呼吸器疾患	慢性 心疾患	内分泌 疾患	膠原病	糖尿病	先天性 代謝異常	血液疾患	免疫疾患	神経・ 筋疾患	慢性消化器 疾患	染色体または 遺伝子に変化 を伴う症候群	皮膚疾患	骨系統 疾患	脈管系 疾患	合計
桑名保健所	17	14	4	24	49	9	12	3	1	1	11	15	1	2	1	0	164
鈴鹿保健所	22	4	3	9	25	7	7	1	3	0	6	1	2	0	1	0	91
津保健所	14	4	7	12	30	1	7	4	0	0	9	4	1	0	0	1	94
松阪保健所	6	5	0	9	20	2	6	3	1	0	12	3	0	0	0	0	67
伊勢保健所	8	6	0	10	20	4	3	0	0	0	5	8	3	0	0	0	67
伊賀保健所	3	5	4	10	18	1	3	0	0	0	4	4	0	0	0	0	52
尾鷲保健所	5	1	1	0	11	1	3	2	0	0	0	0	0	0	0	0	24
熊野保健所	3	0	0	3	8	1	1	0	0	0	0	0	0	0	0	0	16
三重県計	78	39	19	77	181	26	42	13	5	1	47	35	7	2	2	1	575

表33 保健所別小児慢性特定疾患治療研究事業の給付人数（女：18歳～20歳未満）

保健所名	悪性 新生物	慢性 腎疾患	慢性 呼吸器疾患	慢性 心疾患	内分泌 疾患	膠原病	糖尿病	先天性 代謝異常	血液疾患	免疫疾患	神経・ 筋疾患	慢性消化器 疾患	染色体または 遺伝子に変化 を伴う症候群	皮膚疾患	骨系統 疾患	脈管系 疾患	合計
桑名保健所	1	1	0	3	3	1	5	1	0	0	3	3	0	0	0	0	21
鈴鹿保健所	1	1	0	0	0	1	1	1	1	0	0	1	0	0	0	0	7
津保健所	3	2	0	0	3	0	2	1	0	0	0	2	1	0	0	0	14
松阪保健所	1	1	0	1	1	2	0	0	0	0	0	1	0	0	0	0	7
伊勢保健所	0	0	0	3	0	0	2	1	0	0	0	1	0	0	0	0	7
伊賀保健所	2	0	0	0	1	0	1	0	0	0	0	0	0	0	0	0	4
尾鷲保健所	0	0	0	0	0	0	0	0	0	1	0	0	0	0	0	0	1
熊野保健所	1	1	0	0	0	0	0	1	0	0	0	0	0	0	0	0	3
三重県計	9	6	0	7	8	4	11	5	1	1	3	8	1	0	0	0	64

表34 保健所別小児慢性特定疾患治療研究事業の給付人数（女：計）

三重県

保健所名	悪性 新生物	慢性 腎疾患	慢性 呼吸器疾患	慢性 心疾患	内分泌 疾患	膠原病	糖尿病	先天性 代謝異常	血液疾患	免疫疾患	神経・ 筋疾患	慢性消化器 疾患	染色体または 遺伝子に変化 を伴う症候群	皮膚疾患	骨系統 疾患	脈管系 疾患	合計
桑名保健所	25	16	10	45	61	11	19	7	2	1	27	25	3	2	1	0	255
鈴鹿保健所	27	5	5	19	30	8	8	2	4	0	17	5	3	0	2	0	135
津保健所	23	7	9	22	33	1	9	5	0	0	18	6	3	0	0	2	138
松阪保健所	8	6	2	14	21	4	6	3	2	0	14	7	0	0	0	0	87
伊勢保健所	11	6	2	17	24	5	5	1	0	0	10	11	5	0	0	0	97
伊賀保健所	6	6	4	18	21	1	5	1	0	0	7	6	3	0	0	0	78
尾鷲保健所	5	1	3	0	12	1	3	2	0	1	1	0	0	0	0	0	29
熊野保健所	4	1	0	3	10	1	1	1	0	0	1	1	0	0	0	0	23
三重県計	109	48	35	138	212	32	56	22	8	2	95	61	17	2	3	2	842

○母子保健対策の状況

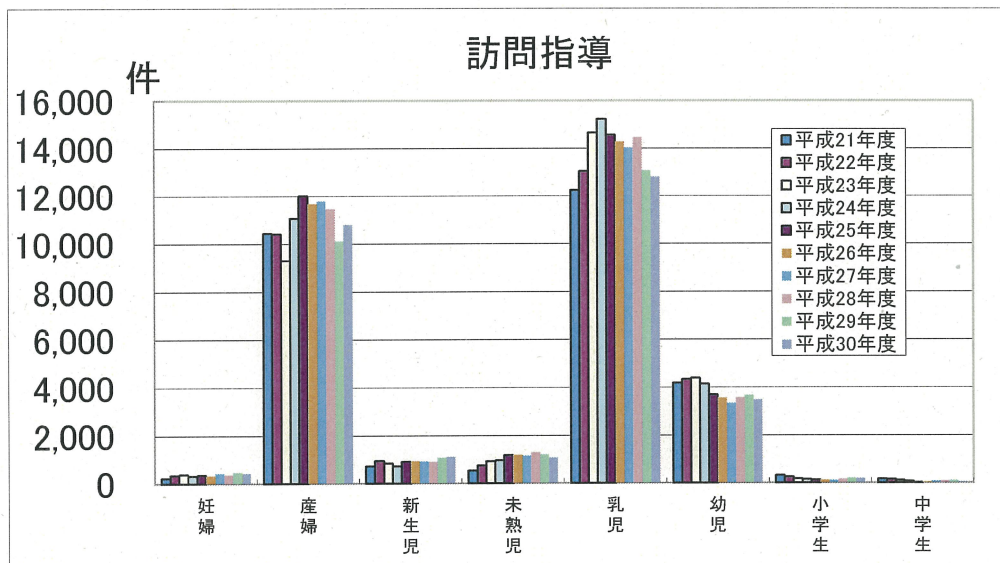
(1) 妊娠の届出

妊娠届出週数の推移をみると、満11週以内の届出率は平成28年度以降、増加に転じている。



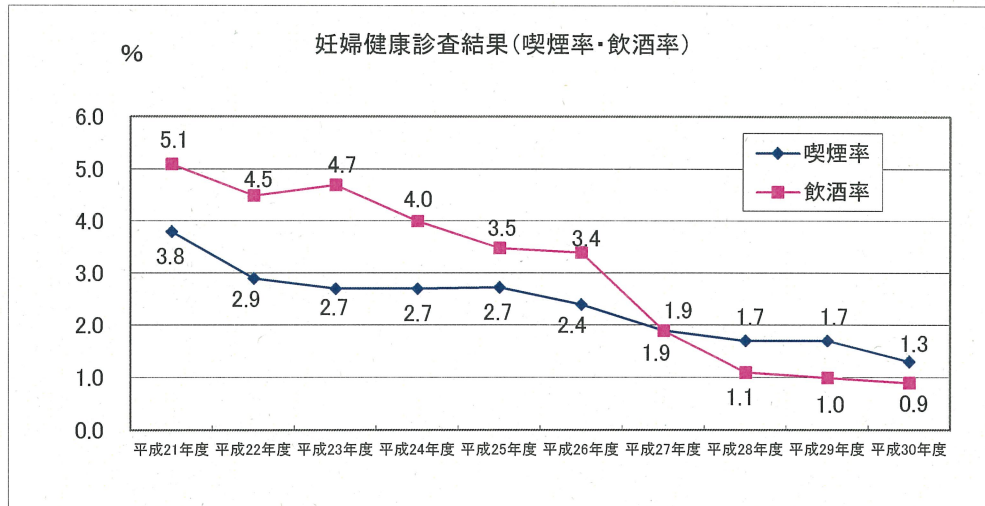
(2) 訪問指導

訪問指導の推移をみると、乳児期以降の訪問件数は、平成30年度は減少した。乳児訪問件数は12,808件となった。



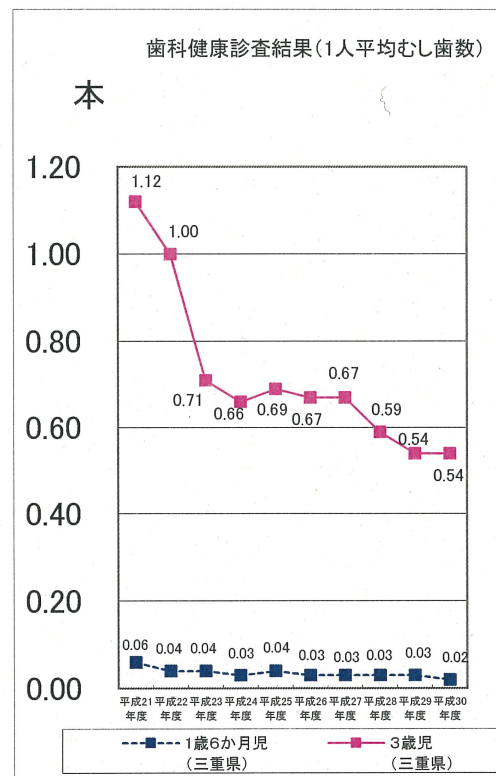
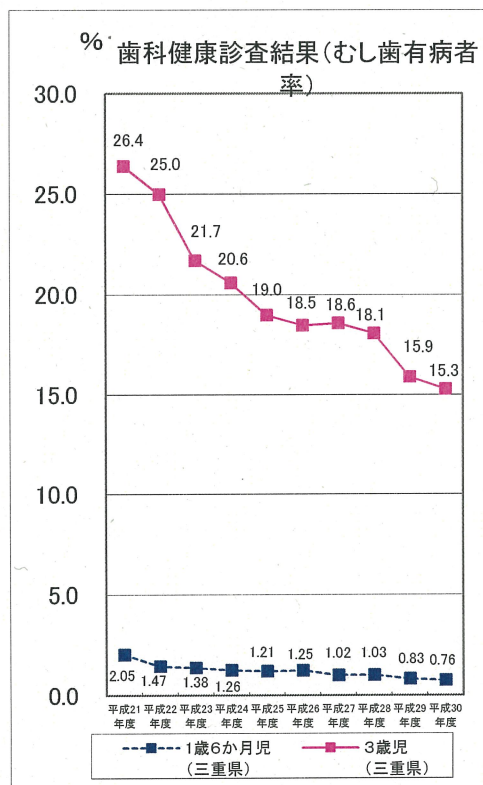
(3) 妊婦健康診査における喫煙率と飲酒率

妊婦健康診査における喫煙率と飲酒率の推移をみると、ともに年々減少し、平成29年度はほぼ横ばいであったが、平成30年度はともに減少した。



(4) 歯科健康診査(むし歯有病者率と1人平均むし歯数)

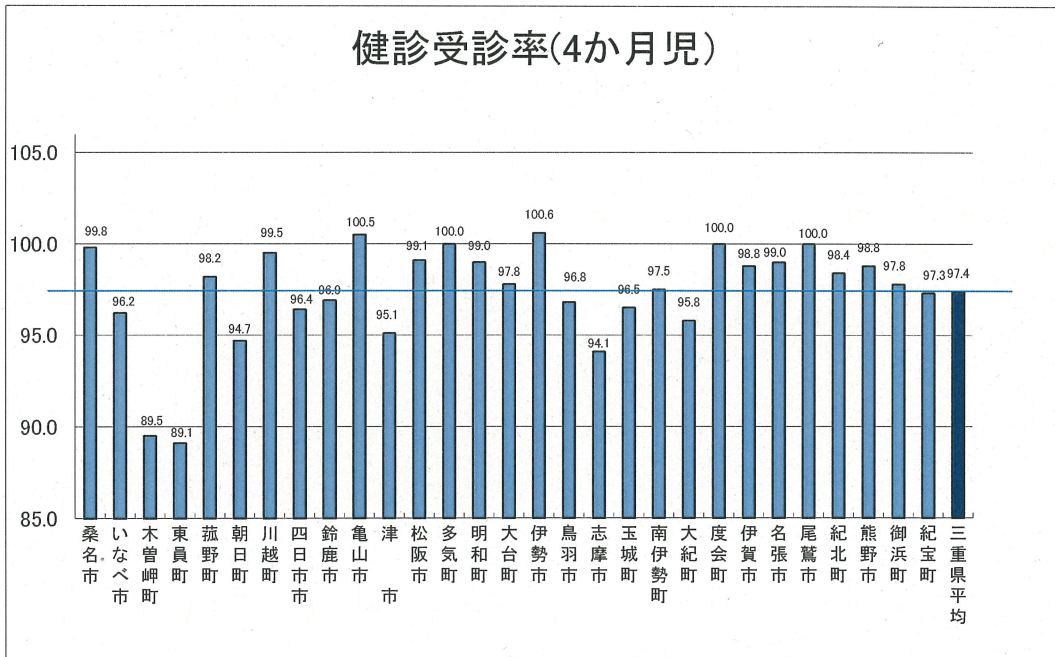
むし歯有病者率の推移をみると、平成30年度は1歳6か月児健診が0.76%と昨年から減少し、3歳児健診も15.3%と減少した。1人平均むし歯数の推移をみると、1歳6か月児健診が0.02本と減少し、3歳児健診は横ばいとなった。



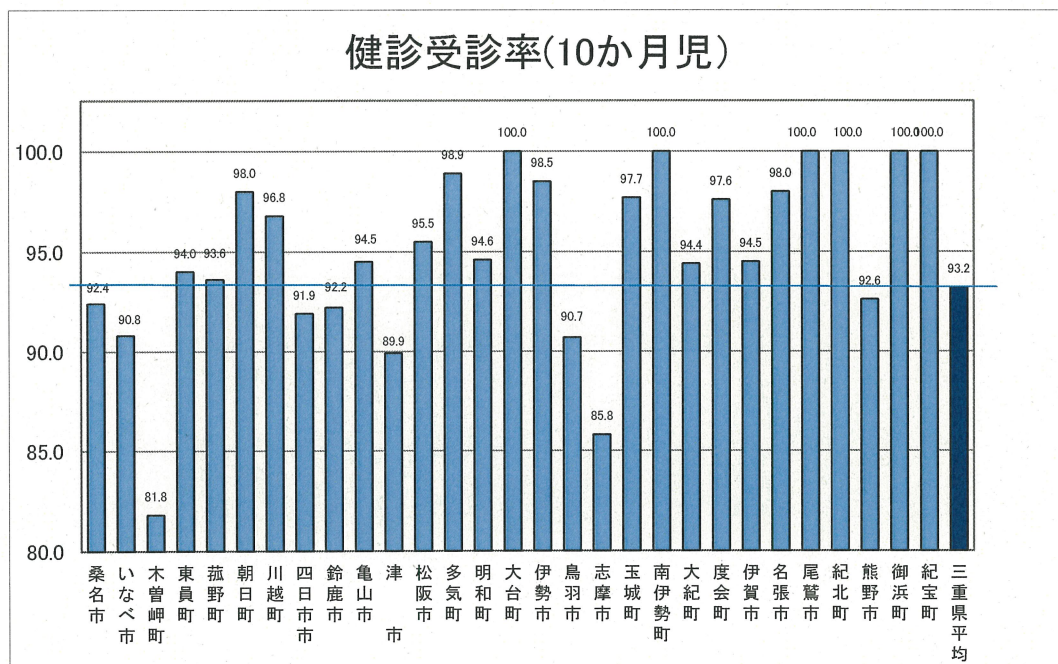
(5) 乳幼児健康診査の受診率(平成30年度)

4ヶ月児健診の県平均受診率は97.4%であるのに対し10ヶ月児健診になると93.2%と減少し、また市町の受診率においても差が大きくなっている。

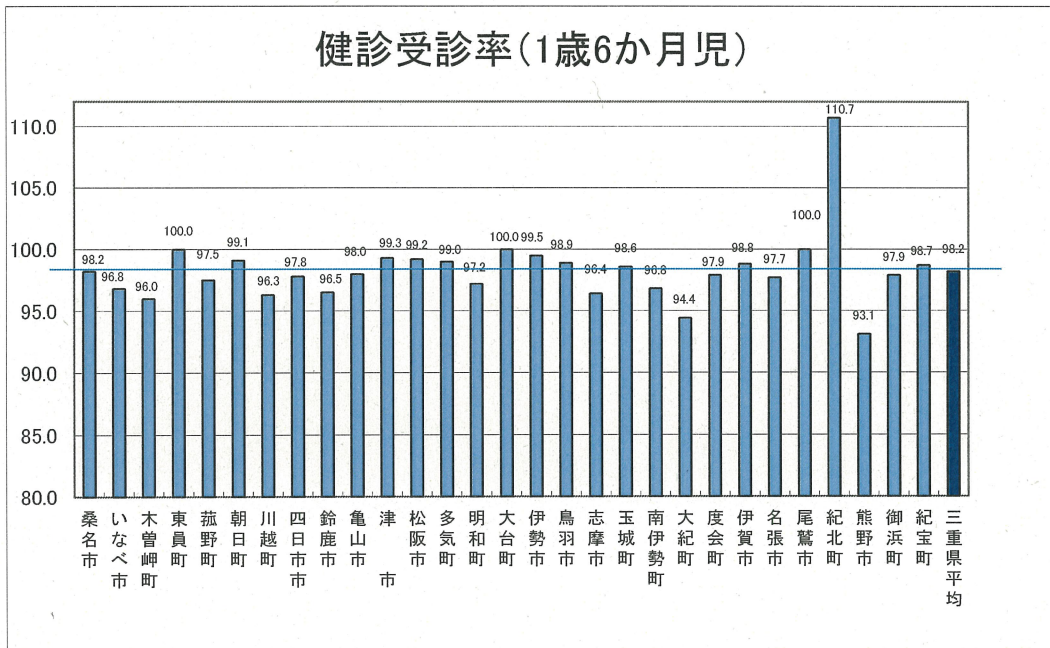
①4ヶ月児健診



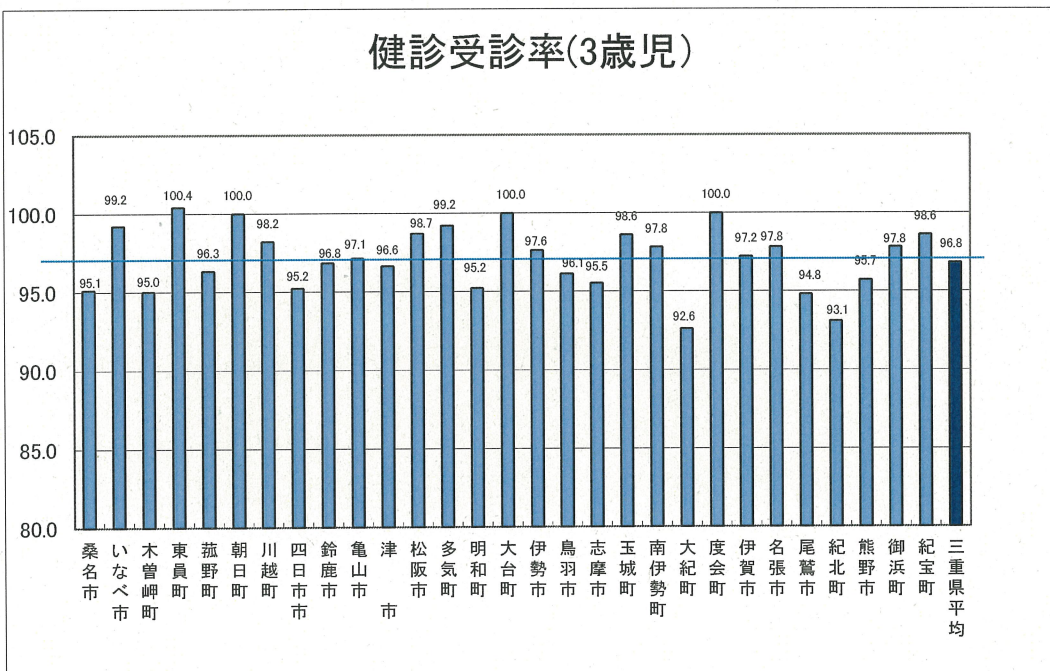
②10ヶ月児健診



③1歳6ヶ月児健診



④3歳児健診



4 その他の統計

(1) - 1 平成30年度 乳児家庭全戸訪問事業(こんには赤ちゃん事業)

市区町村名	対象 全家庭数 (A)	家庭 訪問数 (B)		訪問率 (B/A)	研修 回数	ケース 対応 会議	実施方法	委託先	訪問者実人数							訪問・面会不能数内訳						県内 市町 村から の依 頼	県外 市町 村から の依 頼	県内 市町 村から の依 頼 の 数							
		(B)のうち 新生児訪 問指導等 と同時に 実施	(B)のうち 里帰り先 市町へ依 頼し実施						保健 師	助産 師	看護 師	保育 士	母子 保健 推進 委員 員	子育て 支援 員	その他	その他の内容	合計	訪問 未実 施数	不在	訪問 拒否	転出				死亡	面接 ・ 電 話	住居 不明 ・ 住所 不明	その他	その他の内容		
桑名市	1077	1052	0	97.7	12	12	直営		13	3	0	0	0	0	0	16	25	0	0	0	0	0	21	0	4	予防接種・乳児健診等把握	6	24	30		
いなべ市	314	305	8	97.1	1	36	直営		8	0	0	0	0	0	0	8	9	0	3	0	0	0	6	0	0	0	0	0	10	6	16
木曽岬町	26	26	0	100.0	1	1	直営		2	0	0	1	0	0	0	3	0	0	0	0	0	0	0	0	0	0	0	0	1	0	1
東員町	197	188	8	95.9	5	2	直営・委託	助産院	6	1	0	0	24	0	0	31	9	0	1	1	0	0	0	0	7	0	0	3	5	8	
菟野町	329	324	105	98.5	1	26	直営		3	3	1	0	0	0	0	7	5	0	0	0	0	0	0	0	0	0	0	0	3	4	7
朝日町	112	105	3	93.8	2	12	直営		5	2	0	0	0	0	0	7	7	0	0	2	0	0	0	0	0	0	0	0	1	1	2
川越町	179	176	49	98.3	0	0	直営		5	2	0	0	0	18	0	25	3	0	0	0	0	0	3	0	0	0	0	0	3	0	3
四日市市	2471	2406	116	97.4	1	24	直営・委託	NPO法人 体教ひろはこ どもスペース四日市	11	1	2	0	0	0	16	30	65	13	0	26	2	22	0	0	0	0	0	0	2	67	95
鈴鹿市	1602	1553	93	96.9	7	12	直営		10	2	1	0	35	0	8	56	49	10	0	21	1	14	0	0	0	0	0	0	3	14	27
亀山市	404	401	35	99.3	10	4	直営		2	2	4	0	0	0	0	8	3	0	2	0	0	0	0	0	0	0	0	0	6	3	9
津市	1969	1890	45	96.0	11	12	直営・委託	保健師・助産師・母子保健 推進員	47	9	0	0	60	0	0	116	79	32	35	0	0	12	0	0	0	0	0	0	28	31	59
松阪市	1233	1192	94	96.7	2	93	直営・委託	保健師・看護師・助産師の需 求専門職の各個人と契約	33	6	7	0	0	0	0	46	41	8	14	8	1	7	0	0	0	0	0	0	31	26	57
多気町	90	89	7	98.9	5	2	直営		3	1	0	1	0	0	0	5	1	0	0	0	1	0	0	0	0	0	0	4	1	5	
明和町	165	163	5	98.8	1	26	直営		5	0	1	0	0	0	0	6	2	0	0	0	0	0	0	0	0	0	0	5	3	8	
大台町	44	42	2	95.5	3	44	直営		2	1	0	2	0	0	0	5	2	0	0	0	0	0	0	0	0	0	0	2	1	3	
伊勢市	870	847	123	97.4	0	67	直営・委託	三重県助産師会新伊勢分会	17	2	0	0	0	0	0	19	23	4	1	0	0	14	0	0	0	0	0	20	19	39	
鳥羽市	102	99	10	97.1	7	12	直営		4	0	0	0	0	0	0	4	3	0	0	0	0	0	0	0	0	0	0	3	2	5	
志摩市	214	194	1	90.7	2	12	直営・委託	助産師・母子保健推進員	6	1	0	0	6	0	0	13	20	0	0	2	0	0	0	0	0	0	0	13	7	20	
玉城町	93	93	2	100.0	0	12	直営		3	1	0	1	0	0	0	5	0	0	0	0	0	0	0	0	0	0	0	2	1	3	
南伊勢町	37	37	19	100.0	4	7	直営		1	0	0	3	0	0	0	4	0	0	0	0	0	0	0	0	0	0	0	4	2	6	
大紀町	25	25	2	100.0	6	2	直営		3	0	0	0	0	0	0	3	0	0	0	0	0	0	0	0	0	0	0	4	1	5	
度会町	41	41	0	100.0	6	12	直営		3	0	0	0	0	0	0	3	0	0	0	0	0	0	0	0	0	0	0	1	0	1	
伊賀市	565	564	29	99.8	12	12	直営		13	2	0	0	0	0	0	15	1	1	0	0	0	0	0	0	0	0	0	5	13	18	
名張市	501	494	0	98.6	12	18	直営・委託	名張市民生委員児童委員協 議会運営会	7	0	0	0	0	0	0	23	7	1	0	3	0	2	0	0	0	0	0	2	5	7	
尾鷲市	71	65	1	91.5	1	12	直営		6	0	0	0	0	0	0	6	6	0	0	1	0	5	0	0	0	0	0	3	2	5	
紀北町	70	70	4	100.0	5	6	直営		7	0	0	0	0	0	0	7	0	0	0	0	0	0	0	0	0	0	0	2	0	2	
熊野市	65	61	1	93.8	4	3	直営		3	0	0	0	0	0	0	3	4	0	0	0	0	4	0	0	0	0	0	0	3	3	
御浜町	39	34	14	87.2	2	2	直営		2	0	0	1	0	0	0	2	5	0	0	0	0	0	0	0	0	0	0	0	0	0	
紀宝町	69	69	9	100.0	0	2	直営		4	0	1	1	0	0	0	6	0	0	0	0	0	0	0	0	0	0	0	1	2	3	
計	12,974	12,605	785	97.2	123	485			234	39	17	10	125	34	24	482	369	69	56	64	5	117	0	58	0	0	0	204	243	447	
H29年度計 (参考)	13,154	12,789	800	97.2	65	451			237	36	22	7	94	51	17	512	365	60	52	85	3	114	0	51	0	0	194	239	433		

(1)-2 平成30年度 養育支援訪問事業実績

市区町村名	実施状況 (○・×)	担当課		実施体制		対象全家庭数		訪問実家庭数			訪問延件数			訪問・面会不能数内訳					ケース対応会議		実施方法	委託の場合の委託先	訪問支援者実人数			合計
		児童福祉	母子保健	その他	養育・家事援助	専門的相談支援	分岐に関わった産科医療機関の助産師	養育・家事援助	専門的相談支援	計	養育・家事援助	専門的相談支援	計	訪問できなかった家庭数	不在	拒否	転出	死亡	その他	その他の内容			研修回数	育・家事援助	専門的相談支援	
桑名市	○	○	○	○	66	-	46	-	104	-	104	20	0	0	0	0	0	20		直営		0	0	0	0	10
いなべ市	○	○	○	○	3	3	0	-	66	0	66	0	0	0	0	0	0	1		直営		4	0	0	0	4
木曽岬町	○	○	○	○	0	0	0	-	0	0	0	0	0	0	0	0	0	0		直営		0	1	2	0	3
東員町	○	○	○	○	0	0	0	-	0	0	0	0	0	0	0	0	0	0		直営		0	2	4	0	6
菟野町	○	○	○	○	52	3	49	-	294	47	247	0	0	0	0	0	1	45	菟野町社会福祉協議会	直営・委託	3	0	7	0	10	
朝日町	○	○	○	○	11	-	11	-	34	-	34	0	0	0	0	0	0	12		直営		0	0	3	0	3
川越町	○	○	○	○	17	-	17	-	76	-	76	0	0	0	0	0	0	23		直営		0	1	6	0	7
四日市市	○	○	○	○	42	41	35	-	738	190	548	0	0	0	0	0	15	12		直営		3	0	15	0	18
鈴鹿市	○	○	○	○	193	83	12	-	387	88	299	98	0	0	0	0	2	17		直営		1	0	7	0	8
龜山市	○	○	○	○	10	-	10	-	25	0	25	0	0	0	0	0	11	4		直営		0	0	2	0	2
津市	○	○	○	○	3	3	-	3	89	-	89	0	0	0	0	0	5	6	特定非営利活動法人 三重県子どもNPOサポートセンター	委託	5	0	0	0	5	
松阪市	○	○	○	○	357	10	347	-	716	535	181	0	0	0	0	0	1	12	三重県子どもNPOサポートセンター	委託	17	0	27	0	44	
多気町	○	○	○	○	1	0	1	-	1	0	1	0	0	0	0	0	2	2		直営		0	0	1	0	1
明和町	○	○	○	○	0	0	0	-	0	0	0	0	0	0	0	0	0	0		直営		0	1	4	0	5
大台町	○	○	○	○	3	0	3	-	8	8	0	0	0	0	0	0	9	12		直営		0	2	3	0	5
伊勢市	○	○	○	○	38	6	38	-	284	124	160	0	0	0	0	0	2	6	特定非営利活動法人 三重県なみネットワーク	直営・委託	11	0	22	0	33	
鳥羽市	○	○	○	○	2	1	1	-	4	3	1	0	0	0	0	0	1	1		直営		1	2	0	0	3
志摩市	○	○	○	○	0	0	0	-	0	0	0	0	0	0	0	0	0	0		直営		0	0	0	0	0
玉城町	○	○	○	○	54	-	54	-	252	252	0	0	0	0	0	0	1	1		直営		0	2	3	0	5
南伊勢町	○	○	○	○	5	-	5	-	13	13	0	0	0	0	0	0	4	4		直営		0	3	1	0	4
大紀町	○	○	○	○	3	-	3	-	3	3	0	0	0	0	0	0	0	1		直営		0	0	1	0	1
度会町	×																									
伊賀市	○	○	○	○	57	1	57	-	188	23	165	0	0	0	0	0	12	12	直営・委託 さくらんぼ	直営・委託	3	0	12	0	15	
名張市	○	○	○	○	188	1	187	-	312	20	292	0	0	0	0	0	4	42	直営・委託 訪問看護ステーションてらだ	直営・委託	1	0	8	0	9	
尾鷲市	○	○	○	○	5	-	5	-	6	6	0	0	0	0	0	1	6	6		直営		0	0	6	0	6
紀北町	○	○	○	○	8	-	8	-	18	18	0	0	0	0	0	8	4	4		直営		0	0	4	0	4
熊野市	○	○	○	○	19	1	16	-	67	3	64	2	0	0	0	0	3	22	熊野市社会福祉協議会(育児家庭援助についての委託)	直営・委託	2	4	2	0	8	
御浜町	○	○	○	○	2	-	2	-	2	2	0	0	0	0	0	0	3	3		直営		0	0	1	0	1
紀宝町	○	○	○	○	6	-	6	-	7	7	0	0	0	0	0	0	0	2		直営		0	0	2	0	2
計	28				1145	153	913	0	3694	1439	2255	120	16	0	0	104	88	270			51	18	153	0	222	
H29年度計(参考)	28				1227	123	959	0	3406	1070	2336	145	18	1	4	122	40	277			42	12	149	0	203	

※同じ家庭に育児・家事援助及び専門的相談支援を実施したケースあり

(2)市町別療育手帳交付者数(平成31年4月1日現在)

三重県 (単位:人)

区分 市町名	男	女	18歳未満			18歳以上			合計		
			A	B	計	A	B	計	A	B	計
津市	1,475	845	158	360	518	888	914	1,802	1,046	1,274	2,320
四日市市	1,609	963	255	534	789	756	1,027	1,783	1,011	1,561	2,572
伊勢市	579	372	60	141	201	376	374	750	436	515	951
松阪市	847	518	95	232	327	510	528	1,038	605	760	1,365
桑名市	657	391	56	140	196	360	492	852	416	632	1,048
鈴鹿市	1,061	604	144	377	521	554	590	1,144	698	967	1,665
名張市	467	285	48	133	181	229	342	571	277	475	752
尾鷲市	95	61	7	25	32	61	63	124	68	88	156
亀山市	253	102	32	66	98	105	152	257	137	218	355
鳥羽市	100	71	5	8	13	90	68	158	95	76	171
熊野市	131	80	5	34	39	95	77	172	100	111	211
いなべ市	220	144	27	61	88	140	136	276	167	197	364
志摩市	212	157	12	25	37	182	150	332	194	175	369
伊賀市	493	329	50	123	173	271	378	649	321	501	822
(市計)	8,199	4,922	954	2,259	3,213	4,617	5,291	9,908	5,571	7,550	13,121
木曾岬町	31	17	9	9	18	14	16	30	23	25	48
東員町	95	57	16	23	39	64	49	113	80	72	152
菰野町	249	96	20	78	98	139	108	247	159	186	345
朝日町	37	23	9	20	29	17	14	31	26	34	60
川越町	73	29	7	20	27	39	36	75	46	56	102
多気町	79	57	7	25	32	45	59	104	52	84	136
明和町	109	57	10	28	38	48	80	128	58	108	166
大台町	60	35	4	9	13	39	43	82	43	52	95
玉城町	88	45	10	11	21	46	66	112	56	77	133
度会町	33	22	5	5	10	20	25	45	25	30	55
大紀町	44	28	4	8	12	35	25	60	39	33	72
南伊勢町	80	59	4	8	12	68	59	127	72	67	139
紀北町	97	72	13	17	30	75	64	139	88	81	169
御浜町	52	39	5	11	16	39	36	75	44	47	91
紀宝町	48	41	5	12	17	41	31	72	46	43	89
(町計)	1,175	677	128	284	412	729	711	1,440	857	995	1,852
県合計	9,374	5,599	1,082	2,543	3,625	5,346	6,002	11,348	6,428	8,545	14,973

(3)市町別身体障害者手帳交付者数(平成31年4月1日現在)

(単位:人)

障害区分 市町名	視覚	聴覚・ 平衡	音声・ 言語 そしゃく	肢体 不自由	内 部 障 害							児・者別内訳		合 計	
					心 臓	呼吸器	腎 臓	膀胱・ 直腸	小 腸	肝 臓	その他	計	児		者
津市	717	973	115	6,030	1,696	170	790	457	11	36		3,160	240	10,755	10,995
四日市市	716	1,038	227	5,033	1,844	137	818	449	4	28		3,280	225	10,069	10,294
伊勢市	317	606	58	2,512	929	99	367	214	2	19		1,630	101	5,022	5,123
松阪市	371	697	96	3,515	1,025	130	510	306	9	18		1,998	146	6,531	6,677
桑名市	259	379	49	2,150	899	83	307	225	9	9		1,532	83	4,286	4,369
鈴鹿市	416	769	72	4,009	1,100	181	682	383	13	25		2,384	178	7,472	7,650
名張市	176	360	41	1,865	517	57	221	129	6	8		938	60	3,320	3,380
尾鷲市	53	98	14	573	179	21	105	53	2	3		363	11	1,090	1,101
亀山市	110	205	25	1,117	279	26	156	101	1	7		570	51	1,976	2,027
鳥羽市	70	153	18	546	186	23	79	43	1	6		338	7	1,118	1,125
熊野市	59	121	12	662	198	58	92	82	0	3		433	10	1,277	1,287
いなべ市	98	190	21	881	259	39	119	73	2	6		498	33	1,655	1,688
志摩市	147	297	38	1,211	399	56	179	94	1	6		735	21	2,407	2,428
伊賀市	301	518	50	2,596	696	69	286	182	3	13		1,249	49	4,665	4,714
(市計)	3,810	6,404	836	32,700	10,206	1,149	4,711	2,791	64	187		19,108	1,215	61,643	62,858
木曽岬町	14	11	6	101	42	8	19	13	0	0		82	4	210	214
東員町	48	80	12	435	154	14	80	31	1	3		283	20	838	858
菰野町	65	120	13	723	230	37	134	61	2	3		467	26	1,362	1,388
朝日町	11	24	3	110	49	3	20	18	0	0		90	8	230	238
川越町	14	21	5	203	79	9	36	11	0	0		135	8	370	378
多気町	32	73	4	281	95	2	36	28	1	1		163	12	541	553
明和町	46	112	9	499	184	13	53	42	0	3		295	22	939	961
大台町	18	37	8	295	79	12	26	26	0	0		143	5	496	501
玉城町	39	52	10	319	108	20	47	20	1	1		197	13	604	617
度会町	25	46	1	179	71	4	26	17	1	1		120	3	368	371
大紀町	36	51	2	291	85	17	49	17	1	1		170	4	546	550
南伊勢町	73	153	17	523	213	25	60	39	0	4		341	11	1,096	1,107
紀北町	43	89	15	507	134	6	74	36	0	1		251	9	896	905
御浜町	21	32	2	198	50	19	21	23	0	1		114	2	365	367
紀宝町	21	40	10	293	83	13	37	27	0	0		160	7	517	524
(町計)	506	941	117	4,957	1,656	202	718	409	7	19	0	3,011	154	9,378	9,532
その他											240	240		240	240
県合計	4,316	7,345	953	37,657	11,862	1,351	5,429	3,200	71	206	240	22,359	1,369	71,261	72,630

(4) 先天性代謝異常等検査結果

区分	(件、人)												
	平成19年度	平成20年度	平成21年度	平成22年度	平成23年度	平成24年度	平成25年度	平成26年度	平成27年度	平成28年度	平成29年度	平成30年度	
総検査実施件数	17,649	17,572	17,193	16,920	16,652	16,208	15,907	15,517	15,393	14,831	14,107	13,863	
検査実施人員	17,101	17,033	16,690	16,376	16,148	15,764	15,298	14,927	14,827	14,276	13,595	13,313	
再採血による再検査実施人員	548	539	503	544	504	444	609	590	566	555	512	550	
患者数	8	7	10	8	6	4	10	10	6	7	9	13	
疾患別患者数	フェニルケトン尿症	1	0	0	0	0	1	1	0	0	3	1	
	メープルシロップ尿症	0	0	0	0	0	0	0	0	0	0	0	
	ホモシスチン尿症	0	0	0	0	0	0	0	0	0	0	0	
	ガラクトース血症	0	0	0	0	0	0	0	0	0	0	1	
	先天性副腎過形成症	1	0	0	0	0	0	1	0	0	1	0	4
	先天性甲状腺機能低下症	6	7	10	8	6	4	7	9	6	5	5	5
その他代謝異常症							1	0	0	1	1	2	

* 神経芽細胞腫検査については、平成17年度から廃止 * 平成24年度(H25.3)タンデムマス導入 * 平成30年度(H30.4)からCPT2次損症追加

(5) 自立支援医療(育成医療)および未熟児養育医療受給者数

育成医療疾患別件数(平成30年度)

		受給者数(人)	公費負担額(千円)	
入院	視覚障害	32	2,465	
	聴覚・平衡機能障害	30	7,709	
	音声・言語・そしゃく機能障害	50	4,487	
	肢体不自由	91	18,568	
	内臓障害	心臓	77	9,843
		腎臓	5	396
		小腸	2	102
		肝臓	1	230
	その他	151	13,015	
	免疫機能障害	0	0	
計	439	56,816		
入院外	視覚障害	34	35	
	聴覚・平衡機能障害	56	155	
	音声・言語・そしゃく機能障害	439	3,022	
	肢体不自由	157	894	
	内臓障害	心臓	119	872
		腎臓	17	29
		小腸	6	3
		肝臓	3	111
	その他	167	400	
	免疫機能障害	0	0	
計	998	5,521		
合 計		1,437	62,337	

育成医療年度別件数

	28年度	29年度	30年度
実人員数(入院)(人)	513	498	439
実人員数(通院)(人)	682	665	998
公費負担額(千円)	69,146	74,662	62,337

養育医療体重別件数(平成29年度)

出生時の 体 重	1,000g以下	1,001g以上 1,500g以下	1,501g以上 1,800g以下	1,801g以上 2,000g以下
新規給付決定 実人員(人)	35	48	44	65
出生時の 体 重	2,001g以上 2,300g以下	2,301g以上 2,500g以下	2,501g以上	計
新規給付決定 実人員(人)	82	27	102	403

養育医療年度別件数

	28年度	29年度	30年度
実人員数(人)	487	476	495
公費負担額(千円)	100,902	110,754	124,013

(6)-1 小児慢性特定疾患公費負担医療費(治療研究費)の推移

		平成21年度	平成22年度	平成23年度	平成24年度	平成25年度	平成26年度	平成27年度	平成28年度	平成29年度	平成30年度
悪性新生物	入院	31,654,282	24,536,174	24,560,505	30,869,078	36,126,943	36,200,491	26,609,961	26,404,334	28,163,534	23,806,724
	通院	11,032,484	9,875,187	13,094,822	17,922,095	16,852,731	15,453,831	17,286,287	16,609,346	14,775,178	15,393,879
慢性腎疾患	入院	6,889,495	6,845,877	6,868,337	8,605,140	6,112,455	7,425,193	5,691,128	5,645,989	7,384,125	6,134,466
	通院	13,705,034	16,236,325	16,079,869	16,113,564	18,465,747	18,039,378	17,776,851	17,973,688	17,461,855	16,412,917
慢性呼吸器疾患	入院	9,322,077	9,350,799	10,834,703	10,755,139	10,196,432	11,741,836	12,403,670	12,659,606	10,425,769	10,769,829
	通院	11,600,452	12,225,546	14,657,246	20,704,113	20,431,639	22,731,559	32,645,388	32,613,899	39,473,927	34,089,207
慢性心疾患	入院	17,055,910	14,938,001	18,318,146	19,141,144	19,622,556	19,503,636	15,079,196	14,725,751	17,428,057	20,643,758
	通院	19,799,974	24,766,310	25,719,335	27,043,052	29,993,732	30,865,245	30,883,767	31,082,314	36,688,183	32,632,354
内分泌疾患	入院	3,320,802	1,885,936	3,126,372	3,349,105	3,983,327	2,739,717	3,263,614	3,131,184	2,894,177	2,750,398
	通院	216,989,738	189,909,950	188,463,754	200,749,027	202,809,782	179,580,930	167,800,584	166,379,860	146,499,586	127,191,202
膠原病	入院	7,011,190	6,219,522	5,895,336	4,421,207	4,026,651	3,391,342	4,260,711	4,034,188	6,096,168	4,670,079
	通院	1,871,162	1,394,747	2,215,969	5,015,491	5,137,814	6,200,150	7,324,612	6,958,446	8,557,911	9,706,015
糖尿病	入院	5,436,832	2,984,588	3,654,346	3,006,365	2,574,404	3,325,294	4,785,636	1,484,377	3,483,476	2,936,359
	通院	9,057,983	8,673,610	9,003,873	10,426,684	11,788,813	11,084,116	11,165,363	10,891,771	10,534,169	9,510,231
先天性代謝異常	入院	6,693,767	5,661,839	4,023,999	4,409,687	3,179,296	4,661,666	4,008,371	3,724,017	4,804,329	4,334,203
	通院	11,811,255	11,222,458	12,695,329	12,834,849	13,479,497	14,808,927	15,245,272	15,137,367	15,371,489	14,070,633
血友病等血液疾患	入院	4,087,769	3,762,352	3,193,800	3,192,950	3,246,482	4,331,330	3,634,056	3,463,782	3,238,825	2,332,968
	通院	13,060,058	15,447,496	12,162,203	15,378,803	15,868,185	17,617,310	14,467,836	14,155,223	18,501,204	18,024,605
免疫疾患	入院						497,363	1,285,252	1,366,181	2,192,311	1,296,028
	通院						121,497	1,890,656	1,827,051	1,179,274	1,504,094
神経・筋疾患	入院	7,318,680	7,296,536	7,670,950	9,804,274	10,343,381	7,828,085	8,142,108	7,765,346	11,701,400	13,440,543
	通院	5,044,789	6,276,429	7,154,303	10,290,751	15,027,152	15,972,071	13,691,778	13,727,950	22,190,755	25,581,219
慢性消化器疾患	入院	3,223,465	3,096,980	3,862,317	1,571,183	2,007,223	4,837,337	4,397,769	3,551,153	5,444,971	4,987,033
	通院	2,886,009	2,375,386	2,844,476	2,820,871	3,434,102	3,234,572	4,911,684	4,691,594	11,638,907	14,137,963
染色体又は遺伝子に変化を伴う症候群	入院						0	750,580	417,302	1,971,528	1,652,699
	通院						0	723,518	596,987	3,154,327	4,478,351
皮膚疾患	入院						139,902	240,339	294,440	481,328	667,561
	通院						558	46,317	45,855	73,979	1,188,674
骨系統疾患	入院										0
	通院										779,099
脈系統疾患	入院										261,574
	通院										326,752
合計		418,873,207	384,982,048	396,099,990	438,424,572	454,708,344	442,333,336	430,412,304	421,359,001	451,810,742	425,711,417

食事は入院に、訪問看護は通院に含む。

(6)-2 小児慢性特定疾患受給者数の推移

	平成21年度	平成22年度	平成23年度	平成24年度	平成25年度	平成26年度	平成27年度	平成28年度	平成29年度	平成30年度
悪性新生物	214	231	249	250	270	274	271	275	246	274
慢性腎疾患	108	115	124	137	145	144	144	129	128	132
慢性呼吸器疾患	53	52	61	70	67	69	87	83	80	105
慢性心疾患	187	206	232	242	237	248	265	283	283	328
内分泌疾患	553	579	595	603	585	560	525	470	429	496
膠原病	46	45	47	54	51	57	43	41	48	55
糖尿病	98	106	110	107	111	107	101	100	105	112
先天性代謝異常	57	60	62	63	61	64	52	51	49	48
血友病等 血液疾患	73	81	87	81	78	72	65	55	51	53
免疫疾患						6	8	12	13	13
神経・筋疾患	64	74	79	87	97	97	110	128	177	224
慢性消化器疾患	46	54	59	55	53	59	82	96	103	116
染色体又は遺伝子 に変化を伴う症 候群						2	10	15	20	32
皮膚疾患						2	3	4	6	8
骨系統疾患										4
脈系統疾患										4
合計	1,499	1,603	1,705	1,749	1,755	1,761	1,766	1,742	1,738	2,004

(7)子ども医療費助成制度実施状況一覧

平成31年4月1日現在

市町	県制度のみ実施	市町上乗せ実施	対象者の範囲		所得制限	入院時食事療養費の助成	自己負担金	備考
			入院	通院				
津市		○	15歳年度末	15歳年度末	有	無	無	未就学児(0~6歳年度末)の現物給付(H30.9.1~)
四日市市		○	15歳年度末	15歳年度末	有	無	無	未就学児(0~6歳年度末)の現物給付(H30.4.1~)
伊勢市		○	15歳年度末	15歳年度末	有	無	無	未就学児(0~6歳年度末)の現物給付(H30.9.1~)
松阪市		○	18歳年度末	18歳年度末	有	有	無	①未就学児(0~6歳年度末)のうち、 ●保護者の所得が児童扶養手当所得制限額未満の場合は現物給付 ●保護者の所得が児童扶養手当所得制限額以上の場合は医療機関窓口での支払いを1受診につき上限1,000円。(H31.4.1~) ②入院・通院とも15歳年度末から18歳年度末までに拡大。保護者の所得が児童扶養手当所得制限額以上の場合は自己負担額の2分の1を助成。(H31.4.1~)
桑名市		○	15歳年度末	12歳年度末(※)	有	無	無	※多子世帯(18歳未満の子ども3人以上)について、通院は15歳年度末まで助成
鈴鹿市		○	15歳年度末	15歳年度末	有	有	無	未就学児(0~6歳年度末)の現物給付 *現物給付の上限を6歳年度末まで拡大(H31.4.1~)
名張市		○	15歳年度末	15歳年度末	有	無	無	未就学児(0~6歳年度末)の現物給付(H30.4.1~)
尾鷲市		○	15歳年度末	15歳年度末	有	無	無	通院分を12歳年度末から15歳年度末まで拡大(H30.9.1~)
亀山市		○	15歳年度末	15歳年度末	無	有	無	未就学児(0~6歳年度末)の現物給付(H30.9.1~)
鳥羽市		○	15歳年度末	15歳年度末	無	無	無	未就学児(0~6歳年度末)の現物給付(H30.9.1~)
熊野市		○	18歳年度末	18歳年度末	有	無	無	
いなべ市		○	15歳年度末	15歳年度末	有	無	無	
志摩市		○	15歳年度末	15歳年度末	有	無	無	未就学児(0~6歳年度末)の現物給付(H30.9.1~)
伊賀市		○	15歳年度末	15歳年度末	有	無	無	未就学児(0~6歳年度末)の現物給付(H30.4.1~) 未就学児に限り所得制限無し。
木曾岬町		○	15歳年度末	15歳年度末	有	無	無	
東員町		○	15歳年度末	15歳年度末	有	有	無	
菰野町		○	15歳年度末	15歳年度末(※)	有	有	無	通院 15歳年度末まで拡大(H30.4.1変更) ※12歳年度末までと所得制限額は異なる。 ※福祉医療費助成対象外の18歳年度末までの者については、重度疾病児童等医療費負担軽減制度あり(H30.4.1受診分より)
朝日町		○	15歳年度末	15歳年度末	無	無	無	未就学児(0~6歳年度末)の現物給付(H30.9.1~)
川越町		○	15歳年度末	15歳年度末	無	有	無	未就学児(0~6歳年度末)の現物給付(H30.4.1~)
多気町		○	15歳年度末	15歳年度末	無	無	無	
明和町		○	15歳年度末	15歳年度末	有	無	無	
大台町		○	15歳年度末	15歳年度末	有	無	無	
玉城町		○	15歳年度末	15歳年度末	無	無	無	未就学児(0~6歳年度末)の現物給付(H30.9.1~)
度会町		○	15歳年度末	15歳年度末	有	無	無	未就学児(0~6歳年度末)の現物給付(H30.9.1~)
御浜町		○	18歳年度末	18歳年度末	有	無	無	
紀宝町		○	18歳年度末	18歳年度末	無	有	無	
大紀町		○	18歳年度末	18歳年度末	無	有	無	未就学児(0~6歳年度末)の現物給付(H30.9.1~)
南伊勢町		○	15歳年度末	15歳年度末	無	無	無	未就学児(0~6歳年度末)の現物給付(H30.9.1~) [予定]18歳年度末まで拡大(R1.9.1~)
紀北町		○	18歳年度末	15歳年度末	有	無	無	
合計	0	29	拡大29	拡大28	有20	有3	有0	

(9)一人親家庭等医療費助成制度実施状況一覧

平成31年4月1日現在

市 町	県制度のみ実施	市町上乗せ実施	対象者の範囲				所得制限	入院時食事療養費の助成	自己負担金	備 考
			18歳年度末	20歳未満	20歳月末	20歳年度末				
津 市	○		○				有	無	無	未就学児(0~6歳年度末)の現物給付(H30.9.1~)
四日市市	○		○				有	無	無	
伊勢市	○		○				有	無	無	未就学児(0~6歳年度末)の現物給付(H30.9.1~)
松阪市		○	○				有	有	無	未就学児(0~6歳年度末)の現物給付(H31.4.1~)
桑名市	○		○				有	無	無	
鈴鹿市		○	○				有	有	無	未就学児(0~6歳年度末)の現物給付 *現物給付の上限を6歳年度末まで拡大(H31.4.1~)
名張市	○		○				有	無	無	未就学児(0~6歳年度末)まで現物給付(H30.4.1~)
尾鷲市	○		○				有	無	無	
亀山市		○	○				有	有	無	児童扶養手当(一部支給)+80万 未就学児(0~6歳年度末)の現物給付(H30.9.1~)
鳥羽市	○		○				有	無	無	未就学児(0~6歳年度末)の現物給付(H30.9.1~)
熊野市	○		○				有	無	無	
いなべ市	○		○				有	無	無	
志摩市	○		○				有	無	無	未就学児(0~6歳年度末)の現物給付(H30.9.1~)
伊賀市	○		○				有	無	無	未就学児(0~6歳年度末)の現物給付(H30.4.1~)
木曾岬町	○		○				有	無	無	
東員町		○			○		有	有	無	児童扶養手当(一部支給)+80万
菰野町		○			○		有	有	無	学生は20歳年度末まで
朝日町	○		○				有	無	無	未就学児(0~6歳年度末)の現物給付(H30.9.1~)
川越町		○			○		無	有	無	学生は20歳年度末まで 所得制限なし 未就学児(0~6歳年度末)まで現物給付(H30.4.1~)
多気町	○		○				有	無	無	
明和町	○		○				有	無	無	
大台町	○		○				有	無	無	
玉城町		○	○				無	無	無	未就学児(0~6歳年度末)の現物給付(H30.9.1~)
度会町	○		○				有	無	無	未就学児(0~6歳年度末)の現物給付(H30.9.1~)
御浜町	○		○				有	無	無	
紀宝町		○	○				無	有	無	
大紀町		○	○				無	有	無	未就学児(0~6歳年度末)の現物給付(H30.9.1~)
南伊勢町		○	○				無	無	無	未就学児(0~6歳年度末)の現物給付(H30.9.1~)
紀北町	○		○				有	無	無	
合 計	19	10	26	0	3	0	有24	有8	有0	

(10)児童相談所における児童虐待相談対応状況

H30年度

児童虐待相談対応件数

	県合計	北勢児相	中勢児相	南志児相	伊賀児相	紀州児相
相談対応件数	2,074	1,162	440	148	241	83

相談経路

都道府県	104	48	29	13	13	1
市町村	742	449	115	36	101	41
児童福祉施設・指定医療機関	62	29	13	7	6	7
児童家庭支援センター	6	3	0	0	3	0
認定こども園	2	0	2	0	0	0
警察等	506	261	130	45	53	17
家庭裁判所	0	0	0	0	0	0
保健所・医療機関	74	49	20	2	3	0
学校等	175	78	34	21	35	7
里親	2	2	0	0	0	0
児童委員	2	0	2	0	0	0
家族	103	64	24	8	1	6
親戚	12	2	6	3	0	1
近隣・知人	249	152	58	11	26	2
児童本人	13	9	3	0	0	1
その他	22	16	4	2	0	0
計	2,074	1,162	440	148	241	83

被虐待者の年齢

0～2歳	464	253	115	28	51	17
3～6歳	610	348	124	45	70	23
7～12歳	636	358	128	41	82	27
13～15歳	225	127	44	17	27	10
16～18歳	139	76	29	17	11	6
計	2,074	1,162	440	148	241	83

主な虐待者

実父	877	469	190	71	110	37
実母	1,037	616	217	68	95	41
実父以外の父親	100	50	13	6	27	4
実母以外の母親	19	7	9	1	2	0
その他	41	20	11	2	7	1
計	2,074	1,162	440	148	241	83

相談種別

身体的虐待	609	347	126	43	72	21
性的虐待	20	7	10	1	1	1
心理的虐待	939	486	201	77	138	37
保護の怠慢・拒否(ネグレクト)	506	322	103	27	30	24
計	2,074	1,162	440	148	241	83

処遇

児童福祉施設に入所	99	61	25	7	4	2
里親委託	28	15	7	0	2	4
面接指導	1,890	1,051	400	132	231	76
その他	57	35	8	9	4	1
計	2,074	1,162	440	148	241	83

5 各市町母子保健事業一覽

(平成30年度の状況)

市町名:桑名市	〒511-8601	電話	0594-24-1380
担当課:子育て支援課	住所 桑名市中央町二丁目37番地	FAX	0594-24-5497

	事業名	事業内容	対象	回数	スタッフ	備考
思春期						
妊産婦	妊婦届出時アンケート	妊婦届出時にアンケートを実施 支援の必要な妊婦は早期把握と支援	妊婦	随時	保健師・管理栄養士	要フォロー妊婦への面談・電話相談等の支援を実施
	親子(母子)健康手帳の交付	親子(母子)健康手帳、母子保健のしおり交付、母子保健サービスの紹介	妊婦とその家族	随時	保健師・管理栄養士	妊婦教室、くわな子育てガイドブックの配布
	妊婦一般健康診査	健康診査	妊婦(14回)	随時		医療機関委託 県外助成申請あり
	マタニティ栄養教室	調理実習、妊娠中の食事・家族の食事の振り返り、産後のメンタルヘルスについての講話	妊婦とその家族	年4回	管理栄養士、保健師	
	妊産婦訪問・電話相談	妊婦健診結果などによる保健及び栄養相談及び指導	妊産婦	随時	保健師・助産師・管理栄養士	
乳幼児	低体重児の届出及び未熟児訪問	低体重児の届出により、保健師等が訪問指導、関係機関と連携支援を行う	出生体重2500g以下の児	随時	保健師・助産師	
	新生児訪問指導	新生児への訪問指導	希望者	随時	保健師・助産師	
	赤ちゃん訪問	乳児の間診・身体計測・健康状態のチェック・育児相談	乳児とその家庭	随時	保健師・助産師	
	乳幼児訪問	乳幼児への訪問指導	乳幼児とその家族	随時	保健師・助産師・管理栄養士	
	乳児一般健康診査	健康診査	4・10か月児	随時		医療機関委託
	養育支援訪問	養育状況確認・指導	特定妊婦・乳児他	随時	保健師・助産師・管理栄養士	
	離乳食教室	離乳食の指導・調理実習	4か月児から18か月児の保護者	年9回	管理栄養士・保健師	8月まで
	すくすく教室	乳児の発達について・関わり方・遊び方・事故防止・子育て支援情報提供、交流	3か月児とその保護者	年5回	保健師・管理栄養士	7月まで
	すくすく離乳食教室	離乳食の指導・調理実習、	4か月児から18か月児の保護者	年11回	管理栄養士、保健師	9月から
すくすく相談	発達検査・相談	幼児とその保護者	週1回	心理相談員・保健師		
その他	1歳6か月児健診	健康診査	1歳6ヶ月児～2歳	年20回	医師・歯科医師・保健師・看護師・管理栄養士	
	3歳児健診	健康診査	3歳児～4歳	年21回	医師・歯科医師・保健師・看護師・管理栄養士	
	2歳児歯科検診及びフッ素塗布助成	歯科検診とフッ素塗布助成	2歳児	随時		医療機関委託
	養育医療の給付	医療費(保険診療分)を給付	指定医療機関医師が認定した、1歳未満の未熟児に対する入院を要するもの	随時		
	メールマガジン配信 ふれあいトーク	保健情報提供 乳幼児の健康についての講座	メルマガ登録者	随時	保健師・管理栄養士 保健師・管理栄養士	

市町名:いなべ市 〒511-0498		電話	0594-86-7824
担当課:健康推進課 住所 いなべ市北勢町阿下喜31番地		FAX	0594-86-7864

	事業名	事業内容	対象	回数	スタッフ	備考
思春期	母子保健(妊婦健診)啓発事業	中学生への妊娠・出産に関する啓発、性教育及び命の学習	市内全中学校(4校)2年生男女を原則対象とする	3回	産科医 行政職員	教育委員会学校教育課との協働事業※30年度は3校のみ
	妊婦届出時アンケート	妊婦届出時にアンケートを実施し、要支援妊婦を早期に把握し、妊娠から出産、育児までの継続支援につなげる	妊婦	随時	保健師	要フォロー基準を設定し訪問・面接・電話相談など個別支援を実施
妊産婦	母子健康手帳の交付		妊婦	随時	各総合窓口課職員及び担当課職員	各種啓発誌・妊婦教室チラシ・子育てハンドブック等を配布
	妊婦一般健康診査	健康診査(県内) 健康診査費県外助成	妊婦	14回以内		医療機関委託 三重県内医療機関で受診した場合と同額の費用を助成
	妊婦教室(ふれママセミナー)	妊娠・出産・育児の知識提供と妊婦およびその家族同士の交流の場を提供 中央版:①歯科保健 ②妊娠中の栄養 地域版:③スタイ作り・交流	妊婦とその家族	年間6回	①歯科衛生士 ②栄養士 ③保健師	中央版:年に2回ずつ 地域版:各子育て支援センター5カ所×2回
	妊婦訪問・面接・電話相談	妊婦アンケート又は妊婦健診結果などによる保健及び栄養相談及び指導	妊婦	随時	保健師 栄養士	
	産後ケア事業	宿泊型・通所型及び訪問にて、保健指導・育児指導等を実施する。	産褥期に保健指導が必要とされる産婦	随時	産科医 助産師 看護師	医療機関、三重県助産師会に委託
	産後2週間目電話連絡(ご出産おめでとうコール)	育児相談、保護者のメンタルフォロー	全産婦(概ね産後2~3週間を目処)	随時	保健師	
	助産師訪問	主に母乳育児に関する相談、母体の健康相談	産後2週間目電話連絡にて必要と判断した産婦	随時	助産師	
	乳児一般健診	健康診査	生後4か月及び10か月児	随時		医療機関委託
乳幼児	1歳6か月児健診	健康診査	1歳6~7か月児(2歳まで)	年間15回	医師、歯科医師 保健師、看護師 栄養士、歯科衛生士 母子保健推進員	
	3歳6か月児健診	健康診査	3歳6~7か月児(4歳まで)	年間15回	医師、歯科医師 保健師、看護師 栄養士 母子保健推進員	
	離乳食教室	離乳食の指導(前期と後期)、育児者(参加者)同士の交流の場の提供	乳児の育児者	年間12回	栄養士 保健師	
	2歳児歯科教室	歯科医師・歯科衛生士・栄養士によるう歯予防の講話及びブラッシング指導	2歳0~1か月児(概ね2歳6ヶ月児まで)	年間6回	歯科医師 歯科衛生士 栄養士、保健師 母子保健推進員	
	子育て支援センター協働事業	子育て支援センターにおける身体計測	乳幼児	年間30回	保健師 保育士	市内5カ所の支援センターにて順に実施
		子育て支援センターにおける健康講座	乳幼児の育児者	年間30回	保健師 看護師 栄養士	市内5カ所の支援センターにて順に実施
	保育所協働事業	園庭開放と親子の交流の場を中心にした教室(ふれあい子育てランド)において、各園毎に年間数回、健康ミニ講座を実施	2歳児	年間27回	保育士 保健師	市内12園で、6~1月、毎月1回実施
	育児相談	身体計測、育児(保健)相談及び栄養相談、育児者同士の交流の場の提供	乳幼児及び育児者	年間48回	保健師 栄養士 看護師	
	幼児歯科健診及びフッ素塗布助成事業	歯の定期健診及びフッ素塗布費用の一部(上限1,000円)を、1人4回まで助成	1歳の誕生日から3歳の誕生日まで	随時		歯科医師会へ委託
	発達相談	心理相談員(教育カウンセラー)及び発達アドバイザーによる発達及び育児専門相談	満1歳から小学校就学の始期に達するまでの者とその保護者及び保育・教育関係者	年間28日	心理相談員 保健師 発達アドバイザー	個別相談
	乳児訪問(こんにちは赤ちゃん訪問)	乳児及び産婦健康チェック、養育環境の把握、保護者メンタルフォロー、育児相談及び指導、子育てに関する情報提供	全乳児(概ね2~4か月児。未熟児含む)及びその保護者	随時	保健師	
転入児訪問	児の健康チェック、養育環境の把握、育児相談及び指導、子育てに関する情報提供	転入した3歳児健診未受診の乳幼児とその育児者	随時	保健師 栄養士		
乳幼児(経過観察)訪問・面接・電話相談	訪問・面接・電話相談等により、家庭状況も踏まえ、問題解決に向けた支援・コーディネートを個別に行う	各母子保健事業における経過観察児、障害児など	随時	保健師 栄養士		
その他	いなべ市特定不妊治療費助成事業	特定不妊治療(体外受精・顕微授精)を受ける夫婦に対し1年度につき1回・上限20万円の助成	指定医療機関で特定不妊治療を受けた夫婦	随時		合算所得額400万円未満の所得制限あり
	未熟児養育医療給付事業	未熟児の養育に必要な入院医療費について、健康保険法で対象とする医療を給付する。	未熟児で指定医療機関の医師が入院養育を必要と認めた児	随時		対象乳児の属する世帯の所得税額に応じて一部自己負担金を徴収
	小学校1年生訪問	小学1年生の授業を参観し、就学まで保健師が支援をしていた親子を中心に情報交換	小学校1年生の児童	年間15回	教育指導主事 小1担任教諭 学校コーディネーター 保健師	4~5月に市内全小学校(15校)を訪問
	就学アセスメント	就学に向けた要支援親子に関する情報交換及び支援方針の検討	5歳児	年間13回	教育指導主事 園長 園コーディネーター 5歳児担任保育士 保健師	5~6月に市内全保育園(12園)を訪問
	子育て支援連絡調整会議	母子保健と子育て支援が把握する親子の情報交換及び支援方針検討	乳幼児	年間16回	保育士 保健師	3か月毎に4地区実施
	子育て支援ワーキンググループ会議	母子保健事業と子育て支援事業について、情報交換及び事業検討		年間2回	保育士 保健師	
	いなべ地区乳幼児健診検討委員会	各医師会医師と行政保健師により、事例検討会及び情報交換会を実施		いなべ 年間4回	各医師会医師 行政保健師	
	産科病院助産師との打ち合わせ会	要支援妊婦を中心に情報交換会を実施	妊婦とその家族	年間6回	市内医療機関助産師 保健師	2か月毎に実施
ファミリーサポートセンター提供会員育成講座	乳幼児の健康・栄養管理等について講義	ファミリーサポート提供会員		栄養士 保健師		

市町名:木曾岬町 〒498-8503	電話	0567-68-6119
担当課:福祉健康課 住所 桑名郡木曾岬町大字251番地	FAX	0597-40-9029

	事業名	事業内容	対象	回数	スタッフ	備考
思春期	思春期ライフプラン教育事業(小学生)	小学生に対し、性教育及び乳児との触れあい体験を行う。	小学校5年生	1回	助産師・保健師 校長・養護教諭・学級担任等	NPO法人みつくみえ委託
	思春期ライフプラン教育事業(中学生)	中学生に対し、性教育及び乳児との触れあい体験を行う。	中学校2年生	1回	助産師・保健師 教頭・養護教諭・学級担任等	NPO法人みつくみえ委託
	思春期こころの健康事業(小学生)	小学生に対し、臨床心理士による「コミュニケーション講座」を実施し、自分自身や身近な人のこころの健康の向上をめざす。	小学校6年生	2回	臨床心理士・保健師 養護教諭・学級担任等	
	思春期こころの健康事業(中学生)	中学生に対し、臨床心理士による「コミュニケーション講座」を実施し、自分自身や身近な人のこころの健康の向上をめざす。	中学校1年生	2回	臨床心理士 養護教諭・学級担任等	
妊産婦	母子健康手帳の交付	家庭状況確認、母子手帳、母子保健のしおりの説明、パパママ教室案内、妊娠中の栄養の取り方アドバイス他	妊婦	随時	保健師	サービス紹介 様子観察(要支援者の把握)
	妊婦健診	健康診査	妊婦	随時(妊婦1人に14回まで)		医療機関委託 委託医療機関以外は助成制度あり
	パパママ教室	妊娠・分娩時のマッサージ 沐浴見学・乳児との触れあい体験 栄養指導・試食	妊婦及びその家族	年2回	助産師・栄養士 保健師・ヘルスマイト	
	妊婦歯科健診	歯科健康診査及び指導	妊婦(安定期以降)	随時(妊婦1人に2回まで)		歯科医院委託
	産婦歯科健診	歯科健康診査及び指導	産後9・10か月	年6回(産婦1人1回)	歯科医師・歯科衛生士	
	母乳相談	来所及び訪問による、妊娠中から卒乳までの母乳育児に関するあらゆる相談対応	妊婦(安定期以降)～卒乳後の産婦	月2回	助産師	NPO法人みつくみえ委託
	生後2週間電話	生後2週間ころに電話連絡を行い、相談・赤ちゃん訪問の日程調整などを行う	出生児全戸	随時	保健師	
乳幼児	赤ちゃん訪問	個別訪問により、身体計測・相談・保健指導・サービス紹介を実施する	出生児全戸	随時	保健師	
	乳児指導室	来所による身体計測・月齢に応じた発達確認・個別指導・相談・栄養指導・歯科保健指導	3・4か月児 9・10か月児	各事業年6回	保健師・栄養士 歯科衛生士・歯科医師(9・10か月児のみ)	
	チャイルドケア講座・交流会	乳児揺さぶられ症候群予防の講話及び、交流会	3～5か月児	年3回	助産師・保健師・栄養士	
	乳児健診	健康診査	4か月児 10か月児	随時		医療機関委託
	もぐもぐ教室	離乳食指導・調理のデモンストレーション	4～6か月児	年4回	栄養士・保健師 ヘルスマイト・託児スタッフ	託児あり
	ブックスタート	絵本の読み聞かせ、絵本のプレゼント	6～7か月児	年3回	保育士・保健師	
	1歳6か月児健診	健康診査	1歳6・7月児	年6回	医師・歯科医師・保健師・栄養師・臨床心理士・看護師	
	すくすくひろば	親子で手遊び、ダンス、遊具などを楽しむ教室	1歳半健診受診後から 各自8回	月1回	インストラクター・臨床心理士・保健師	
	音楽療法	親子で手遊び、ダンス、遊具などを楽しむ教室	未就園児	月1回	音楽療法士・保健師・保育士	
	集団フッ素塗布	保健センターにおいて、対象児に対しフッ素塗布を実施	1歳4か月・1歳8か月・2歳・2歳4か月児	年6回	歯科衛生士	
	個別フッ素塗布	医療機関にて、対象児に対するフッ素塗布の費用を負担	2歳8か月・3歳・3歳4か月児	随時		医療機関委託
	3歳児健診	健康診査	3歳6・7月児	年6回	医師・歯科医師・保健師・栄養師・臨床心理士・看護師	
	その他	カウンセリング	学力・発達の遅れや子育ての困難さなどに関する相談	概ね18歳まで	月3回	臨床心理士
たんぼひろば		手遊び・遊具などを使った療育教室	発達の遅れや偏りを持つ子とその親	隔週1回	保健師・保育士	
音楽療法		音楽療法教室	発達の遅れや偏りを持つ子とその親	月1回	音楽療法士・保健師・保育士	負担金あり(各自500円)
発達相談		発達検査や知能検査の実施により、発達の特徴を知る。	発達の遅れや偏りを持つ子・療育手帳取得(希望)者	年3回	児童相談所職員・保健師	

市町名:東員町	〒511-0295	電話	0594-86-283
担当課:健康づくり課	住所 員弁郡東員町大字山田1600番地	FAX	0594-86-2851

	事業名	事業内容	対象	回数	スタッフ	備考
思春期	中学校における思春期保健事業	産婦人科医師による性教育に関する講義	中学2年生(2校)	各校1回/年	産婦人科医	
妊産婦	母子健康手帳の交付	母子健康手帳・母子保健のしおり交付、アンケートによる聞き取り実施、母子保健サービスの紹介	妊婦とその家族	随時	保健師、事務職	
	妊婦一般健康診査	健康診査	妊婦	14回		医療機関委託
	妊婦訪問	訪問票及び医療機関からの依頼に基づき訪問及び電話対応、特定妊婦	妊婦	随時	保健師	
	産婦訪問	新生児訪問及び乳児家庭全戸訪問事業と併せて訪問	産婦	随時	保健師	
	産後ケア事業	訪問で、母乳ケア、授乳等の保健指導、育児指導を実施	産後4か月までの産婦	1人7回まで	助産師	
	マタニティ教室	講義・交流会・妊婦体操・妊婦体験・育児体験(オムツ交換、抱っこ、沐浴)	妊婦とその家族	パート1:年4回 パート2:年4回	助産師・栄養士・保健師	
乳幼児	乳児一般健康診査	4か月児、10か月児にかかる健康診査	4か月児・10か月児	随時		医療機関委託
	新生児訪問及び未熟児訪問	身体計測・育児相談、EPDS	新生児、未熟児	随時	保健師、助産師	
	乳児家庭全戸訪問事業	訪問票に基づき聞き取り訪問	出生児全員	随時	母子保健推進員	
		健康診査	出生児全員	随時	保健師、助産師	
	育児相談	身体計測・育児相談・栄養相談・母乳相談	乳幼児とその保護者	年12回	保健師・助産師・栄養士・看護師	
	離乳食教室	離乳食の指導、調理実習、身体計測・育児相談	生後3か月から18か月の乳幼児の保護者	前期:年6回 後期:年6回	栄養士・保健師・母子保健推進員、託児ボランティア	託児あり
	ブックスタート事業	絵本を通して、親子の関わりの大切さを伝えるために絵本を配布	4か月児・1歳児	随時	保健師	
	1歳6か月児健康診査	健康診査・発達相談・育児相談・栄養相談	1歳6か月～2歳まで	年6回	医師・歯科医師・保健師・看護師・栄養士・心理士・保育士・母子保健推進員・歯科衛	
	健康相談	1歳6か月児・3歳6か月児健診の事後フォロー	1歳6か月児～3歳	年12回	臨床心理士・保健師	
	3歳児健康診査	健康診査・発達相談・育児相談・栄養相談	3歳6か月～4歳まで	年6回	医師・歯科医師・保健師・看護師・栄養士・心理士・保育士・母子保健推進員・歯科衛	
	個別歯科健康診査	歯科健康診査、ブラッシング指導	1歳6か月児～3歳まで	随時		指定医療機関委託 1回分
	歯科健診及びフッ素塗布助成	歯科健康診査・フッ素塗布	1歳6か月児～3歳まで	随時		指定医療機関委託 2回分
その他	東員町特定不妊治療費助成事業(県補助事業)	年度内10万円を上限とする特定不妊治療に関する助成金	特定不妊治療を受けた夫婦合算所得400万円未満の夫婦	随時		
	東員町不妊治療費助成事業	年度内20万円を上限とする特定不妊治療に関する助成金	特定不妊治療を受けた夫婦合算所得730万円未満の夫婦	随時		
	親と子の料理教室	食育の講話と調理実習	小学1年生～6年生とその家族	年2回	食生活改善推進協議会会員・保健師	

市町名: 菰野町	〒510-1292	電話	0593-391-1124
担当課: 子ども家庭課	住所: 三重郡菰野町大字潤田1250番地	FAX	0593-394-3423

	事業名	事業内容	対象	回数	スタッフ	備考
思春期	赤ちゃんふれあい体験教室	赤ちゃんとのふれあいを通して、子どもの抱き方や命の大切さを伝える	就園児～小学生	1回	保健師・助産師・保育士	
妊産婦	母子健康手帳の交付	手帳交付、母子保健のしおり交付、アンケート実施、妊娠中の保健指導など	妊婦	随時	保健師・看護師・事務職員	
	妊婦健診	健康診査	妊婦(14回)	随時		医療機関委託 県外助成申請あり
	パパママ広場	妊娠中の食事、沐浴体験、妊婦体操など	妊婦、配偶者、家族	年12回	保健師・助産師・看護師・管理栄養士・保育士・歯科衛生士	
	妊産婦家庭訪問	妊産婦の保健指導	妊産婦	随時	保健師・助産師	
乳幼児	新生児家庭訪問	新生児の保健指導	生後4ヶ月までの児とその保護者	随時	保健師・助産師	
	こんにちは赤ちゃん訪問	新生児の保健指導	生後4ヶ月までの児とその保護者	随時	保健師・助産師	
	要支援家庭訪問	保健指導、育児支援	未熟児、多胎、若年の養育者等の虐待ハイリスク者	随時	保健師・助産師・事務職員	
	乳児健診	健康診査	4・10ヶ月児	随時		医療機関委託
	ハッピーベビー6か月	歯科保健指導、計測、栄養・育児相談、足型とり	生後6ヶ月の子どもと保護者	年12回	歯科衛生士・保健師・助産師・看護師・管理栄養士・保育士	ブックスタート事業も同時実施
	1歳6ヶ月児健診 2歳6ヶ月児歯科健診 3歳6ヶ月児健診	健康診査	1歳6ヶ月児 2歳6ヶ月児 3歳6ヶ月児	年24回	医師・歯科医師・保健師・助産師・看護師・臨床心理士・保育士・ボランティア	2歳6ヶ月児健診では、希望者に歯垢の染め出し・フッ素塗布を実施
	離乳食教室	健康診査	乳児	2教室あり 各年8回	保健師・助産師・看護師・管理栄養士・保育士	
	育児相談 ピヨピヨ広場 カンガルー広場	育児不安解消と仲間づくり カンガルー広場では離乳ミニ講座を実施	生後から9ヶ月までの乳児・10ヶ月から1歳6ヶ月までの乳幼児	年10回	保健師・助産師・看護師・管理栄養士・保育士	
	発達支援教室	小集団での遊びを通じた教室	就園中または就園までの子どもと保護者	随時	保健師・保育士	
	療育相談	身体発達に関する相談	18歳までの子どもとその保護者	年4回	医師・保健師・保育士	草の刈りハビリセンターより医師を派遣してもらっている
発達相談	発達に関する相談	就園までの子どもと保護者	随時	臨床心理士・保健師・保育士		
その他	フッ化物洗口事業	フッ化物洗口の指導及び実施を行う	町内公立幼稚園・保育園の年中・年長児	年6回	歯科医師・歯科衛生士・保健師・保育士	
	就園児歯みがき指導	町内公立幼稚園・保育園・幼保園での歯磨き指導	町内公立幼稚園・保育園児	年46回	歯科衛生士・保健師・保育士	
	歯みがき教室	子育て支援センターにおける未就園児対象の歯磨き指導教室	未就園児とその保護者	年1回	歯科衛生士	
	よい歯のコンクール	3歳児健診でむし歯のない児を表彰	3歳児健診受診者	年1回		
	ベビーマッサージ	親子のコミュニケーション	ハイハイするまでの乳児	年6回	インストラクター、社会福祉協議会職員、保健師、看護師	社会福祉協議会と共催
	ブックスタート事業	乳児交流会	生後6ヶ月の子どもと保護者(ハッピーベビー6か月にて実施)	年12回	ボランティア、事務職員	社会福祉協議会と委託
	こうのとり助成事業	一般不妊・特定不妊・第2子以降の特定不妊・不育症治療費の助成	特定不妊治療を受けている夫婦(年齢・所得要件あり)	随時		三重県の不妊治療費助成事業の申請も実施
	双子交流会	親子のコミュニケーションと保護者同士の交流を行う	就園前の双子とその保護者	年11回	保健師・看護師、保育士	
	親子講座	応急救護の方法や心肺蘇生法、トイレトレーニングなど、生活に役立つ講義を行う	就園前の子どもとその保護者	年4回	保育士等	

※ 予防接種を除く。

市町名:朝日町	〒510-8522	電話	059-377-5652
担当課:子育て健康課	住所 三重郡朝日町大字小向893	FAX	059-377-2490

	事業名	事業内容	対象	回数	スタッフ	備考
思春期						
妊産婦	マタニティ教室	助産師による妊婦体操や栄養士による講話	妊婦	年3回	助産師 保健師 管理栄養士	
	パパママ教室	助産師・保健師による沐浴実習、妊婦体験	妊婦とその家族	年3回	助産師 保健師	
	母子健康手帳の交付	妊娠届出時に母子健康手帳を交付	妊婦	随時	保健師 看護師	
	妊婦一般健康診査	妊娠届出時に14回分の健康診査助成券を発行	妊婦	随時		医療機関委託
	妊婦訪問	希望者宅に助産師が訪問し、妊娠中の健康管理・日常生活・出産育児についての相談を対応する	妊婦	随時	助産師	委託
	産後ケア訪問	希望者宅に助産師が訪問し、子宮の収縮・乳房管理などのケアを行う	出産後おおむね4カ月までの産婦とその赤ちゃん	随時	助産師	委託
	アフターピクス	ダンスインストラクターによる赤ちゃん訪問と行うエクササイズ教室	産後2~5か月の産婦とその赤ちゃん	年12回	ダンスインストラクター 助産師、保健師	委託
乳幼児	赤ちゃん訪問	生後4か月未満児をもつ家庭を訪問し、問診・身体計測・育児相談を実施	生後4か月未満の乳児	随時	保健師 助産師	
	乳児一般健康診査	4カ月・10ヶ月児の健康診査助成券を発行	4.10ヶ月児	随時		医療機関委託
	離乳食教室(前期・後期)	健康診査	4~5ヶ月児 9~10ヶ月児	年8回	管理栄養士 保健師	
	7・8ヶ月健康相談	身体計測・育児相談・集団保健指導・離乳食相談	7・8ヶ月児	年6回	保健師、助産師、看護師、管理栄養士、ファミサポスタッフ、読み聞かせボランティア	
	育児相談	身体計測・育児相談・栄養相談	乳幼児	年12回	保健師、助産師、看護師、管理栄養士、こころの相談員	
	ひよこ教室 ・ベビークラス ・キッズクラス	保育士による親子遊び・絵本の読み聞かせ	0~8ヶ月児 9~1歳6ヶ月児	年6回	保育士 保健師	
	たんぼぼ教室	保育士による手遊び・創作遊び・絵本の読み聞かせ	1歳6ヶ月以上の未就園児	年6回	保育士 保健師	
その他	1歳6ヶ月児健康診断	問診・身体測定・内科健診・歯科検診保健指導・栄養指導	1歳6ヶ月~8ヶ月	年6回	保健師、助産師、看護師、管理栄養士、こころの相談員、発達心理アドバイザー、臨床心理士、小児科医師、歯科医師	
	2歳児歯科検診	問診・歯科検診・保健指導・栄養指導・染出し・ブラッシング指導・フッ素塗布	2歳6ヶ月~10ヶ月	年4回	保健師、助産師、看護師、管理栄養士、こころの相談員、発達心理アドバイザー、臨床心理士、歯科医師	
	3歳6ヶ月児健康診断	問診・身体測定・内科健診・歯科検診保健指導・栄養指導	3歳6ヶ月~8ヶ月	年6回	保健師、助産師、看護師、管理栄養士、こころの相談員、発達心理アドバイザー、臨床心理士、小児科医師、歯科医師	
	すくすく相談	言語聴覚士による言語相談	要経過観察児	随時	言語聴覚士 発達心理アドバイザー	
	のびのび相談	臨床心理士による発達相談・指導及び発達検査	要経過観察児	随時	臨床心理士 発達心理アドバイザー	
	こころの相談	こころの相談員による健康相談	乳幼児の親	随時	こころの相談員	

市町名:川越町	〒510-8123	電話	059-365-1399
担当課:健康推進課	住所 三重郡川越町豊田一色314	FAX	059-365-2940

	事業名	事業内容	対象	回数	スタッフ	備考
思春期						
妊産婦	母子健康手帳の交付	母子健康手帳の説明 妊娠中の健康管理についての保健指導 母子保健事業の説明	妊娠を届け出た者	随時	保健師	“ほっとまむ”等 住民と協働でマタニティマークを使用したストラップを手作り作成。
	妊婦健康診査	問診、診察、血液検査、尿検査、子宮頸がん検診、超音波検査など ※県外受診の場合は申請により還付	妊婦	14回	三重県内医療機関	医療機関委託
	特定不妊治療費助成事業	特定不妊治療、男性不妊治療への助成。また第2子以降の特定不妊治療費に対する助成回数追加事業も実施。	指定医療機関で特定不妊治療を受けた夫婦	随時	保健師	三重県特定不妊治療費助成事業に準じる
	一般不妊治療費助成事業	人工授精治療への助成。 1回の治療につき2万円を限度とする。	人工授精による不妊治療を受けた夫婦	1年度1回、 通算5回まで	保健師	
	不育症治療費助成事業	不育症治療への助成。 1回の治療につき10万円を限度とする。	不育症治療を受けた夫婦	1年度1回、 通算3回まで	保健師	
	妊婦訪問	妊婦の保健指導		随時	保健師	
	妊婦教室 『マタニティの会』	妊娠期の栄養管理についての講義と試食会 歯科保健について 受動喫煙について 妊娠・出産・育児についての講義とプレパパの妊婦体験 先輩/パパママとの交流会と赤ちゃん抱っこ体験	妊婦とその家族 先輩/パパママ	延12回 (4回コースを年3クール実施)	保健師・助産師 管理栄養士、ヘルスマイト、子育て支援センター職員、理学療法士	
乳幼児	乳児健康診査 (医療機関委託)	問診、診察、育児栄養指導 “お母さんの問診票”添付	4か月児 10か月児	4か月時:1回 10か月時:1回	医療機関委託	
	1歳6か月児健康診査	身体計測、問診、歯科検診、小児科検診、保健指導、栄養指導	1歳6か月～1歳8か月児	5回/年	医師、歯科医師 保健師、助産師、栄養士、保育士、心理判定員、看護師、臨床心理士、ヘルスマイト	
	ブックスタート事業	健康診査	1歳6か月～1歳8か月児	5回/年	保健師・図書室職員・読み聞かせボランティア	健診の初めにボランティアによる読み聞かせコーナーを実施し、親子ふれあいの大切さを伝えている。
	2歳6か月児歯科健康診査及びフッ化物塗布	歯科検診、ブラッシング指導、保健指導、栄養指導	2歳4か月～2歳7か月児	4回/年	歯科医師 保健師、助産師、栄養士、保育士、歯科衛生士	おむつのはずれていないお子さんに対し、トイレトレーニングについてのパンフレットを用いて保健指導をおこなう。
	3歳児健康診査	身体計測、問診(聴覚・目に関するアンケート) 歯科検診、小児科検診、保健指導、栄養指導	3歳5か月～3歳7か月児	5回/年	医師、歯科医師 保健師、助産師、栄養士、保育士、心理判定員、看護師、臨床心理士	
	新生児及び乳児訪問	身体計測、母子の健康管理、発育・発達確認、育児相談、母子保健事業等の説明	第1子は全数 第2子以降は希望者	随時	保健師、助産師、看護師	生後2か月までに予防接種に関する書類(予診票等)を送付。生後6か月までに民生委員による訪問を行い、川越町の保健サービス、児童館・子育て支援センターの案内も実施。
	育児相談	身体計測、育児相談、栄養相談 歯科相談(奇数月 年間6回)	就学前の子どもとその保護者	毎月第2・3水曜日	保健師、助産師、看護師、管理栄養士、歯科衛生士	
	育児教室 『歯ッピーキッズ』	講話(子どもの歯の健康について) ブラッシング指導	1歳～1歳3か月児	6回/年	歯科衛生士	講話は2回実施。ブラッシング指導に関しては6回実施。
	精神発達相談	発達検査・相談及び指導	発達面において、経過観察が必要と思われる未就学児とその保護者	12回/年	心理判定員、保健師	
	言語訓練	発達相談、言語訓練	発達面において、経過観察が必要と思われる未就学児とその保護者	3回/月 (第2・3・4火曜)	言語聴覚士、保健師	
	離乳食教室 (前半・後半)	離乳食指導、調理実習、試食	前半:3～6か月児 後半:7～10か月児	前半・後半各3回	管理栄養士、ヘルスマイト	
	親子料理教室	親子の健やかクッキング	小学校1～6年生の児童と保護者	1回/年	管理栄養士、ヘルスマイト	
	子育て支援	子育て支援センターでの相談	就学前の子どもとその保護者	3回/年	保健師、管理栄養士	
その他						

市町名: 四日市市 〒510-0085	電話	059-354-8187
担当課: 子育て保健福祉課 住所 四日市市諏訪町2番2号	FAX	059-354-8187

	事業名	事業内容	対象	回数	スタッフ	備考
思春期						
妊産婦	母子健康手帳の交付	(子育てガイドブック、母子保健カレンダー、マタニティストラップ等をあわせて配布。)	妊婦	随時	こども保健福祉課窓口のみ保健師等(地区市民センター窓口では事務職員)	※四日市駅「市民窓口サービスセンター」では、年末年始以外、毎日10時～19時まで対応。
	産前産後サポート事業	妊娠届出をもとに、妊娠・出産に不安のある妊婦に対して、専任保健師が電話相談、訪問指導による支援を行い、必要時、地区担当保健師および関係機関と連携して継続支援を実施。	妊産婦と乳児	随時	保健師・助産師	
	妊婦健康診査	健康診査(14回) 県外で受診された場合は、健診費用の補助制度あり	妊婦	随時		※医療機関委託
	妊産婦訪問指導	妊産婦への訪問指導	妊産婦	随時	保健師・助産師 看護師	
乳幼児	パパママ教室	沐浴体験、妊婦体験等	妊婦と家族	年12回	保健師・助産師 看護師	※年間5回日曜日開催、応募多数の場合は、1日に2回開催
	訪問パパママ教室	自宅を訪問して沐浴体験、妊婦体験等実施	妊婦と家族	随時	助産師	(妊娠28週以降で、パパママ教室の対象外となった希望者)
	デンタルマタニティスクール	妊婦歯科健診、指導	妊婦	年12回	歯科医師・歯科衛生士	
	産後ケア訪問事業	助産師による訪問ケア、育児指導など	産後4か月未満で、育児に不安があり、家族の支援を得ることが困難な人	7回以内	県内の開業助産師	※三重県助産師会委託
	産婦健康診査事業	産後1か月頃までの時期に、母体の心身の状態を確認するための健康診査	産婦	2回以内	県内の産科医療機関等	※県内医療機関、助産所等に委託
	新生児訪問指導	健康診査	希望者および要支援者	随時	保健師・助産師	希望者・要支援者等
	こんにちは赤ちゃん訪問	生後4か月未満の乳児家庭への全戸訪問事業	生後4か月未満の乳児	随時	こんにちは赤ちゃん訪問員	対象者によって、市保健師等が訪問する場合もあり
	乳幼児訪問指導	乳幼児への訪問指導	乳幼児(希望者および要支援者)	随時	保健師・助産師・看護師	※希望者・要支援者等
	乳児健康診査(4・10か月児)	健康診査(個別)	4か月児、10か月児	随時		※県内医療機関委託
	幼 児	幼 児	健康診査	1歳6か月児	36回	保健師・看護師・心理発達相談員・管理栄養士・歯科衛生士・歯科医師・小児科医師・保育士
3歳児健康診査		3歳児		36回		
バンドひろば		母親同士の交流、子育て支援情報の提供	生後6か月までの保護者と乳児	12回	保健師	
乳幼児食教室(前期・後期)		離乳食の指導と保護者試食	乳児	前期18回 後期12回	管理栄養士 歯科医師	
歯ハハの教室		歯磨き指導、フッ素塗布(希望者)	2～3歳児	48回	歯科医師・歯科衛生士	
事故予防教室		事故予防指導、心肺蘇生法指導	乳幼児の保護者	1回	保健師・看護師 JAFスタッフ	※日赤に救急蘇生法指導を依頼
心理発達相談		幼児の発達相談	幼児	随時	心理発達相談員	
親子教室ラッコ		発達・育児への不安のある児と保護者	2歳～2歳半頃の幼児	12回	保健師・保育士	
親子教室イルカ		発達・育児への不安のある児と保護者 に対する集団指導、相談	2歳半～3歳半頃の幼児	12回	心理発達相談員・小児科医師	
そ 他		育児相談	育児相談	乳幼児	12回	保健師・助産師・看護師 歯科衛生士・管理栄養士
	「すくすくルーム」での育児相談	育児相談、発育測定	妊産婦・乳幼児	開庁日	保健師・看護師・助産師	
	子育て支援センター等での保健師・栄養士等相談	市内の子育て支援センター、保育園・幼稚園あそぼう会、地区の子育てサロン等での育児相談	乳幼児	随時	保健師・看護師・管理栄養士・歯科医師・歯科衛生士	
	育児・健康ホットライン	電話による育児相談		随時	保健師・助産師・看護師 歯科衛生士・管理栄養士・歯科医師	
	新生児聴覚スクリーニング検査費用助成事業	生活保護または非課税世帯に対して、新生児聴覚スクリーニング検査費用を助成	対象家庭の生後6か月までの乳児	随時		上限6,000円 (H31より上限撤廃)
	子育て支援アプリ「よかブリコ」の利用啓発	子育て支援アプリを通じた情報発信	妊産婦・乳幼児等	随時		※所管課: こども未来課
	特別な理由による予防接種 再接種費用助成事業	骨髄移植等により接種済みの定期予防接種の再接種が必要となった場合に、再接種費用を助成	18歳未満	随時		接種年度の予防接種委託料を上限

市町名: 鈴鹿市	〒513-0809	電話	059-382-2252
担当課: 健康づくり課	住所 鈴鹿市西条五丁目118番地の3	FAX	059-382-4187

	事業名	事業内容	対象	回数	スタッフ	備考
思春期	児童生徒の生活習慣病対策推進委員会	①児童生徒の生活習慣病予防のための健康相談会の実施 ②健康診断結果の報告等	①小中学校児童と保護者	①年1回 ②年2回	①医師、栄養教諭、養護教諭、事務職員 ②医師、学校長代表、栄養教諭、養護教諭、教員、保健師	教育委員会・医師会と共催
妊産婦	母子健康手帳の交付	妊娠届出時に母子健康手帳を交付	妊婦	随時	助産師・保健師	全数専門職が面談
	妊婦健康診査	健康診査	妊婦	14回/人		医療機関等へ委託 県外での妊婦健診受診費用の助成あり
	すくすくファミリー教室(プレパパ・ママコース)	「妊娠・出産・育児について」「母子保健制度」の講話、赤ちゃんのお世話に仕方の体験学習	妊婦(妊娠5~8ヶ月)と配偶者	年6回	助産師・保健師	
	訪問指導	保健指導を必要とする妊産婦を対象に、家庭訪問を実施	妊産婦	随時	保健師・助産師	助産師会に委託による新生児訪問時に、産婦の保健指導も実施。
	出産前後小児保健指導事業	出産前後の妊産婦を対象に小児科医による保健指導を実施	妊娠28週から産後56日までの妊産婦	1回/人	産婦人科医師・小児科医師	医療機関へ委託
乳幼児	低体重児の届出及び未熟児訪問	低体重児の届出により、保健師等が訪問し相談や指導を行う。必要時医療機関と連携をとり実施。	出生体重2500g以下の児	随時	保健師・助産師	
	新生児訪問	新生児の問診、健康状態チェック	新生児	随時	保健師・助産師	助産師会へ委託
	乳児家庭全戸訪問事業	子育て情報の提供や傾聴により子育ての家庭の孤立化予防	生後4か月までの乳児	随時	こんにちは赤ちゃん訪問員(主任児童委員・保健師・助産師・看護師)	
	訪問指導	保健指導を必要とする乳幼児を対象に、家庭訪問を実施	乳幼児	随時	保健師	
	すくすく広場(育児相談・栄養相談・助産師のおっぱい相談)	健康診査	乳幼児と保護者	年12回	栄養士・保健師・看護師・助産師	会場:保健センター
	乳児一般健康診査	健康診査	4・10か月児	随時		医療機関へ委託
	1歳6か月児健康診査	健康診査	1歳6か月児	年24回	小児科医師・歯科医師・歯科衛生士・栄養士・心理相談員・保健師・看護師・保育士・事務職員	
	3歳児健康診査	健康診査	3歳6か月児	年24回	小児科医師・眼科医師・耳鼻科医師・歯科医師・歯科衛生士・薬剤師・栄養士・心理相談員・保健師・看護師・視能訓練士・保育士・事務職員	
	幼児相談	幼児健診時に、発達・発育等で経過観察が必要となった児について、発達・発育等の観察を行い、助言・指導を行う	幼児と保護者	年12回	保健師	
	ことばの相談	幼児のことばの発達を観察し保護者に必要な助言を行う	言語発達に不安を持つ幼児と保護者	年12回	言語聴覚士	
	こども発達相談	乳幼児の情緒・精神発達面について精査を行い、保護者に必要な助言を行う	心理相談が必要と判断された児と保護者	年60回	心理相談員	
	親子教室	幼児健診において事後フォローが必要なケースの育児支援(年齢別に教室を開催)	フォローが必要な幼児と保護者	3教室: 年12回 1教室: 年6回	心理相談員・保健師・保育士	
	すくすくファミリー教室(離乳食コース)	離乳食の指導・試食・栄養相談	4~6か月児と保護者	年12回	栄養士・保健師	
	すくすくファミリー教室(むし歯予防コース)	むし歯予防についての講話・個別相談等	乳幼児と保護者	年10回	歯科衛生士・保育士・保健師	
	すくすくファミリー教室(親子クッキングコース)	調理実習と試食による手づくりおやつの大切さを指導	幼児(3歳以上就学前)と保護者	年4回	栄養士・食生活改善推進員	食生活改善推進協議会へ委託
未熟児養育医療費助成事業	申請により医療費(保険診療分)を給付する。	出生体重:2000g以下、生活力が特に弱い未熟児のため、一般に異常を示すもののうち、指定医療機関の医師が入院をみとめたもの。	随時			
その他	電話相談	電話による育児などの相談	妊産婦・乳幼児とその保護者	随時	保健師・栄養士	
	健康教育	年齢に応じた子どもの発達や疾病予防、病気の早期発見、育児方法等の講話	乳幼児と保護者	年36回	保健師・保育士・栄養士	会場:公民館等
	親と子のよい歯のコンクール	3歳児健診でむし歯のない児とその親を対象に審査を行い、表彰する	幼児と親	年1回	歯科医師・歯科衛生士会・保育士・保健師・事務職員	歯科医師会・歯科衛生士会と共催
	歯と口の健康週間事業	歯科無料健診・歯磨き指導コーナー等と相談	希望者	年1回	歯科医師・歯科衛生士・保健師	歯科医師会・衛生士会と共催
	母子保健地域推進員活動	1歳6か月児健診の未受診者の訪問と受診勧奨、各種事業の紹介、地域での見守り、必要時市と連携	妊産婦・乳幼児	随時	母子保健地域推進員	
	小児等在宅医療連携推進事業	医療的なケアを在宅で必要とする小児を対象に関係機関と連携して支援体制づくりを行う。		年2回	医師会・歯科医師会・訪問看護やリハビリ・保健福祉行政の関係機関	にじいろネット(5市連携研究会)の前に行う。

市町名: 亀山市 担当課: 長寿健康課	〒519-0164 住所 亀山市羽若町545番地	電話	0595-84-3316
		FAX	0595-82-8180

	事業名	事業内容	対象	回数	スタッフ	備考
思春期						
妊産婦	母子健康手帳交付	母子健康手帳の交付・健診の案内 妊婦への健康相談・保健指導等	妊婦	随時	専門職	
	妊婦一般健康診査	健康診査	妊婦	随時		医療機関委託 (県外助成実施)
	妊婦・産婦訪問	健診等で必要が認められる妊婦・産婦 への訪問	妊婦	随時	保健師	
	妊婦教室	講話、参加者交流	妊婦	年4回	保健師 助産師 歯科衛生士	
	パパママ教室	沐浴実習や妊婦体験、参加者交流	妊婦とその配偶者	年4回	保健師 助産師	
	産後ケア	原則として(1)及び(2)を実施すること とし、必要に応じて(3)から(5)を実施 する。 (1) 褥婦及び新生児に対する保健指 導及び授乳指導 (2) 褥婦に対する療養上の世話 (3) 産婦及び乳児に対する保健指導 (4) 褥婦及び産婦に対する心理的ケア やカウンセリング	家族等から十分な家事 及び育児等の支援が受 けられない、産後の心 身の不調や育児不安が ある褥婦及び産婦並び にその新生児及び乳児	1回の出産 につき7回 以内		三重県助産師会委託
	産婦健康診査	健康診査(三重県指定の内容を実施)	おおむね産後2週間及 び1か月の産婦	1回の出産 につき2回 以内		医療機関委託 (県外助成実施)
	授乳相談	授乳に関する個別相談	妊婦・産婦	月1回	助産師	10月から開始
乳幼児	新生児訪問	新生児と産婦の訪問	生後28日以内の児とそ の保護者	随時	保健師 助産師	
	赤ちゃん訪問	健康診査	生後4か月以内の児とそ の保護者(全員)	随時	保健師 看護師	
	乳児・幼児訪問	健診等で必要が認められる乳児・幼児 への訪問	乳児・幼児	随時	保健師	
	離乳食教室	離乳食の講話とデモンストレーション	乳児を持つ保護者・妊 婦	年6回	保健師 栄養士	
	乳児一般健康診査	健康診査	4・10か月児	随時		医療機関委託
	育児相談	育児相談と身体測定	乳幼児とその保護者	月1回	保健師・歯科衛生士・ 看護師	
	新生児聴覚スクリーニング 検査の一部費用助成	出生後初めて行う聴覚検査の費用の一 部を助成	1歳未満	1回		
その他	1歳6か月児健康診査	健康診査	1歳6か月児	月1回	保健師・栄養士・保育 士・歯科衛生士・看護 師・心理士・歯科医 師・小児科医師	
	3歳児健康診査	健康診査	3歳6か月児	月1回	保健師・栄養士・保育 士・歯科衛生士・看護 師・心理士・歯科医 師・医師	
	歯科保健教室	歯科健診と相談	2歳6か月児	年6回	保健師・歯科衛生士・ 歯科医師	
	ことばの個別相談	ことばについての個別相談	主に年長児とその保護 者	月2回	言語聴覚士 保健師	
	のびのび教室	健診後のフォロー教室(スクリーニング)	幼児とその保護者	月2回	保健師・保育士・ 心理士	
	のびのびクラブ	健診後のフォロー教室(継続支援)	幼児とその保護者	月2回	保健師・保育士・ 心理士	
	育児相談	育児相談と身体測定	乳幼児とその保護者	月1回	保健師・歯科衛生士・ 看護師	
	親と子のよい歯のコンクール	3歳児健診で虫歯のない児と親を表彰	3歳児とその保護者	年1回	保健師・歯科衛生士・ 歯科医師	

市町名:津市	〒514-8611	電話	059-229-3164
担当課:健康づくり課	住所 津市西丸之内23-1	FAX	059-229-3287

	事業名	事業内容	対象	回数	スタッフ	備考
思春期	すこやか親子サロン	グループや団体等からの依頼により、思春期の健康管理等について、専門スタッフが地域の会場に向き、健康教育や健康相談を実施する。	児童生徒	2回/年	助産師・保健師	
妊産婦	母子健康手帳の交付	妊娠届出の提出があった際に、母子健康手帳を交付する。母子保健制度などについての説明をし、妊婦からの相談に対応する。	妊婦	随時	保健師等	アストプラザ・ボルタ久居では事務職が対応のため、制度説明や相談は後日保健センターで実施。
	マタニティー倶楽部	妊娠中からの仲間づくりを目的としたグループワーク中心の教室。講話・妊婦体操の実技など実施。	妊婦とその家族	24回/年	保健師・助産師・歯科衛生士・栄養士・図書館職員・母子保健推進員	
	ママのすこやか相談(出産前後小児保健指導事業)	産婦人科医師の紹介で小児科医師の指導を受ける機会を委託医療機関で実施。	妊娠28週以降の妊婦及び産後8週未満の産婦	随時		医療機関委託
	妊婦一般健康診査	健康診査	妊婦	随時		医療機関委託と県外医療機関受診者への受診費助成
	妊産婦訪問	訪問指導が必要な妊産婦に家庭を訪問し保健指導を行う。	妊産婦	随時	保健師	
	産後ケア事業	産科医療機関等からの紹介で、身近に支援者がいなく、ケアが必要な産婦への産後ケア(宿泊・通所・訪問)を実施。	産後4か月までの産婦	随時		医療機関・助産院委託
乳幼児	赤ちゃん訪問	生後4か月までの赤ちゃんのいる家庭を訪問し、体重測定、保健サービス案内、育児の相談などに応じる。	生後4か月までの赤ちゃんとその家族	随時	保健師・助産師	
	乳児一般健康診査	4か月児・10か月児の健康診査を医療機関に委託して実施。	4・10か月児(個別)	随時		医療機関委託と県外での受診者への助成
	1歳6か月児健康診査	問診・小児科健診・歯科健診・身体計測・口腔衛生指導・栄養指導・保健指導を実施。	1歳6~7か月児	36回/年	小児科医師・歯科医師・歯科衛生士・栄養士・保育士・看護師・保健師・図書館職員・事務職員	
	3歳児健康診査	健康診査	3歳5~6か月児	40回/年	小児科医師・歯科医師・歯科衛生士・栄養士・保育士・看護師・保健師・眼科医師・耳鼻科医師・心理相談員・事務職員	
	赤ちゃんの離乳食教室	離乳食の進め方のポイントについて講話、試食等を①スタート編②ステップアップ編に分けて実施。	妊婦及び乳児の保護者	24回/年	栄養士・母子保健推進員	
	2歳児むし歯0事業	歯科医師による口腔チェックとう歯予防についての指導。	1歳6か月児健診にて虫歯になりやすい口腔環境にあると診断された児とその保護者	随時		医療機関委託
	フォロー幼児健康相談	幼児健診にて、フォローが必要な子どもを対象に相談を実施	幼児とその保護者	12回/年	看護師・保健師	
	にこにこ教室(幼児フォロー教室)	集団遊びを中心に親子のかかわりを通して、主に母親支援を目的として実施する。	1歳6か月児健診以降の幼児とその保護者	15回/年	心理相談員・保育士・保健師	
	のびのび身体計測	スタッフとともに保護者自身が子どもの身体計測を行い、計測後に母子保健推進員の協力で保護者同士が交流する機会をもつ。	乳幼児とその保護者	66回/年	看護師・保健師・母子保健推進員	
	すくすく健康相談	健康保持増進に関する保健指導や必要な助言を個別で実施する。	乳幼児とその保護者	72回/年	看護師・保健師	6回はのびのび身体計測と同時開催
	子育て相談	子どもの情緒・精神発達面の相談	幼児と保護者	265回/年	心理相談員・保健師	
	乳幼児訪問	訪問指導が必要な乳幼児に家庭を訪問し保健指導を行う。	乳幼児	随時	保健師等	
	その他	母子保健推進員活動	訪問を希望する妊婦、第2子以降に生まれた乳児、健診未受診の幼児の訪問。乳児の訪問で継続して訪問が必要な母への見守り訪問。	妊婦、乳幼児	随時	母子保健推進員
すこやか親子サロン		グループや団体等からの依頼により、乳幼児の健康管理等について、専門スタッフが地域の会場に向き、健康教育や健康相談を実施する。	妊婦、乳幼児・学童とその保護者	56回/年	歯科衛生士・栄養士・保健師等	
親と子のよい歯のコンクール		3歳~就学前の幼児とその親で虫歯がほとんどなく健康な歯を持つ親子を表彰	3歳~就学前の幼児とその親で虫歯がほとんどなく健康な歯を持つ親子	年1回	歯科医師、歯科衛生士、保健師等	歯の健康展にて表彰
未熟児養育医療給付		出生時体重が2000g以下または生活力が特に薄弱であって一定の症状を示す未熟児に対して入院養育の医療給付を行う。	左記対象者で入院医療が必要と認められた児	随時		

市町名:松阪市	〒515-0078	電話	0598-20-8087
担当課:健康づくり課	住所 松阪市春日町一丁目19番地	FAX	0598-26-0201

	事業名	事業内容	対象	回数	スタッフ	備考
思春期						
妊産婦	母子健康手帳交付	妊娠届出者に対して母子健康手帳の使い方や出産前後の諸制度の相談	妊婦とその家族	随時	保健師	
	妊婦歯科健康診査	母子の歯と口腔の健康保持のための、妊娠期の歯科健診	妊婦	妊娠中1回	歯科医師・歯科衛生士他	歯科医療機関委託
	妊婦一般健康診査	妊婦一般健康診査	妊婦	妊娠中14回	医師・助産師・看護師他	医療機関委託
	妊産婦健康相談	妊産婦やその家族へ妊娠・出産・諸制度に関する相談	妊産婦	随時	保健師・管理栄養士・歯科衛生士	
	妊産婦訪問指導	妊産婦やその家族への家庭訪問による保健指導	妊産婦	随時	保健師・管理栄養士・歯科衛生士	
	プレママ教室(母親教室)	妊娠中の健康管理に関する講話 妊婦同士の交流	妊婦	年6回	保健師・管理栄養士	
	パパママ教室(両親学級)	産後の赤ちゃんのいる生活をイメージした講話と体験実習	妊婦と夫	年12回	保健師	
	産後ケア事業	身近に支援者がなく、産後ケアを必要とする産婦と児に委託産科医療機関・助産院において宿泊・通所にて実施	おおよそ産後1か月の産婦と児	随時	助産師・看護師	産科医療機関等委託
乳幼児	乳児家庭全戸訪問事業(新生児訪問も含む)	生後4か月までの乳児や産婦への健康状態チェック・保健指導・子育てに関する情報提供	生後4か月までの乳児・産婦とその家族	随時	保健師・助産師 看護師・准看護師	看
	新米ママ教室	健康診査	第1子の生後2か月児と産婦	年31回	保健師	
	乳児一般健康診査(4か月・10か月児)	乳児一般健康診査(個別)	4か月児・10か月児	随時	医師・看護師他	医療機関委託
	幼児健康診査(1歳6か月児健診3歳6か月児健診)	1歳6か月児健診・3歳6か月児健診(集団)	1歳6か月児 3歳6か月児	年60回	医師・歯科医師・保健師・看護師・歯科衛生士・管理栄養士・心理相談員・保育士	
	コアラ教室(健診事後フォロー教室)	1歳6か月児健診・3歳6か月児健診などの経過観察児とその保護者の集団教室	1歳6か月児健診・3歳6か月児健診などの経過観察児とその保護者	年24回	保健師・保育士・音楽講師	保護者交流会で言語聴覚士・管理栄養士・子育て支援センター等
	乳幼児訪問指導	保健指導	乳幼児とその家族	随時	保健師・歯科衛生士・管理栄養士	
	モグモグ(離乳食)教室	離乳食指導	4か月～6か月の乳児とその保護者	年18回	管理栄養士・保健師	
	乳幼児子育て教室	子どもの発達・育児についての講話・保護者の情報交換や仲間作り	乳幼児とその保護者	随時	保健師・歯科衛生士・管理栄養士	
	乳幼児健康相談	乳幼児の成長・発達の伸びや育児に関する個別相談	乳幼児とその保護者	年91回	保健師・歯科衛生士・管理栄養士	
	乳幼児健康相談(巡回型)	子育て支援センターにおける乳幼児の成長・発達の伸びや育児に関する個別相談	乳幼児とその保護者	年37回	保健師	
	歯みがき相談	子どもの歯に関する個別相談・指導	乳幼児とその保護者	年18回	歯科衛生士	
	幼児相談	発達に関する相談・指導	乳幼児とその保護者	年103回	心理相談員	
	ことばの相談	言語に関する相談・指導	乳幼児とその保護者	年17回	言語聴覚士	
	その他	松阪市特定不妊治療費助成事業	松阪市に居住する特定不妊治療を受けた夫婦の合算所得が730万円未満の家庭に対する助成	松阪市に居住する特定不妊治療を受けた夫婦の合算所得が730万円未満の家庭	随時	
松阪市特定不妊治療費助成回数追加事業		上記事業対象者に該当し、三重県特定不妊治療助成を受け、助成回数が上限に達した方で1回目治療終了日が平成28年1月20日以降の夫婦(助成回数43歳になるまで2回 自己負担額の1/2最大10万円)	松阪市に居住する特定不妊治療を受けた夫婦の合算所得が730万円未満の家庭	随時		
不育症治療費助成事業		松阪市に居住する不育症と診断され保険適応外の治療・検査を受けた夫婦に対する助成	松阪市に居住する不育症と診断され保険適応外の治療・検査を受けた夫婦	随時		
未熟児養育医療給付		出生時体重が2,000g以下または生活力が特に薄弱であり身体の発育が未熟なために現れる一定症状を有する未熟児に対する給付	左記対照に医師が入院治療を必要と認めた1歳未満の未熟児	随時(診療予定期間中)		
親と子のよい歯のコンクール		前年度3歳6か月児健康診査でむし歯のない児とその親を表彰	幼児とその保護者	随時	歯科衛生士	歯の衛生週間のイベントにて表彰
プレイルーム開放		プレイルームなどの開放。絵本の読み聞かせ等	乳幼児とその保護者	随時	ボランティア他	
はるる遊ぼうDAY 日曜はるる子育てセミナー		土日に家族が参加できる子育て支援の場づくり	子どもとその家族	土曜14回 /年 日曜2回 /年	保健師他 ボランティア	
フッ化物洗口事業		フッ化物先行についての正しい知識と実践方法を普及し、歯科疾患予防支援	園児(4・5歳児) 小学1年生	園児:5回/ 週 小学生 1回/ 週		
子育てアプリ「まつぷり」		スマートフォン等での妊娠期・子育て期の記録・予防接種のスケジュール管理。子育て関係課の情報発信	子どもとその家族	随時		

※ 予防接種を除く。

市町名:多気町	〒519-2181	電話	0598-38-1114
担当課:健康福祉課	住所 多気郡多気町相可1600番地	FAX	0598-38-1140

	事業名	事業内容	対象	回数	スタッフ	備考
思春期	思春期保健講座	小学生は助産師、中学生は産婦人科医師による思春期ライフプラン教育	小学6年生 中学3年生	各校年1回	産婦人科医師、助産師、保健師	教育委員会と実施にあたり調整。
	喫煙防止教育	保健師と地域住民が喫煙防止教育を行う	小学生	各校年1回	保健師、地域住民	教育委員会と実施にあたり調整。
	赤ちゃんふれあい体験事業	ふれあい体験を通じて命の大切さ、尊さを理解し、自らの人生や家族の大切さについて深く考えられるよう支援する。	小学生	年3回	保健師、子育てボランティア	教育委員会と実施にあたり調整。希望する学校3校まで
妊産婦	母子健康手帳の交付	母子手帳の交付、妊娠届出時アンケートの聞き取り、相談	妊婦	随時	主に保健師	胎動チェックカード等配布
	妊婦一般健康診査	健康診査	妊婦	14回/人	個別健診	医療機関委託
	妊産婦訪問、相談	子育てで不安の解消、保健指導	妊産婦	随時	保健師	産婦訪問は赤ちゃん訪問を兼ねる場合がある。
	産前産後おしゃべり会	妊婦と子育て中のお母さんとの交流、妊婦同士の交流、専門職によるミニ講話、児の身長体重測定、必要時個別相談	妊婦、産後6か月未満の産婦と乳児	年12回	保健師、助産師、栄養士(年4回)	個別相談のみ産後6か月以降も可
乳幼児	新生児・乳児訪問	乳児の健康状態のチェック、子育て相談	乳児	随時	第1子とハイリスクは保健師、第2子以降は子育て支援センター	子育て支援センターと連携
	乳児一般健康診査	健康診査	4か月、10か月児	随時	個別健診	医療機関委託
	乳幼児相談	乳幼児の発育発達の確認、子育て相談	乳幼児とその保護者	年12回	保健師、管理栄養士	子育て支援センター実施の広場にて開催
	離乳食教室	健康診査	4か月～11か月児	年5回	栄養士、保健師、子育てボランティア	
	1.6歳児健診	健康診査	1.6歳児	年6回	医師、歯科医師、歯科衛生士、栄養士、保健師、アドバイザー保育士	
	3歳児健診	健康診査	3.6歳児	年6回	医師、歯科医師、歯科衛生士、栄養士、保健師、アドバイザー保育士	
	フッ化物洗口事業	町内保育園、認定こども園においてフッ化物洗口を児希望者に実施し、歯質の強化を行う	4歳児、5歳児の希望者	週5日法	歯科医師、歯科衛生士、保育士、保健師	保護者説明会:歯科医師、保健師、園児指導:歯科衛生士、日々の実施:保育士
	園児歯科指導	町内保育園、認定こども園において、園児にフッ化物先行方法と歯磨きの指導を行う	4歳児、5歳児	各園年1回	歯科衛生士、保育士、保健師	
その他	子育てカウンセリング	子育てについての不安や悩みのある保護者の個別相談	乳幼児～18歳までの児とその保護者	月2～3回	臨床心理士、保健師	※子育て総合支援室事業
	保育園巡回	保育園における気になる子の個別の支援計画の立案	全保育園(5園)	各園月1回	みえ発達障がい支援システムアドバイザー保育士、保健師	※子育て総合支援室事業
	学校巡回	小中学校における個別の支援計画の立案	全小学校(5校)、全中学校(2校)	各校月1回	みえ発達障がい支援システムアドバイザー保育士・教員	※子育て総合支援室事業
	1.6歳児健診フォロー教室「ひよこくらぶ」	みえ発達障がい支援システムアドバイザー保育士による親子療育教室	1.6歳児健診において要指導となった児とその保護者	各クラス年10回	みえ発達障がい支援システムアドバイザー保育士、保健師	※子育て総合支援室事業
	3歳児健診フォロー教室「わんぱくらぶ」	みえ発達障がい支援システムアドバイザー保育士による親子療育教室	3歳児健診において要指導となった児とその保護者	各クラス年10回	みえ発達障がい支援システムアドバイザー保育士、保健師	※子育て総合支援室事業
	父母歯科健診	歯科健診・指導	1.6歳児健診・3歳児健診に来所した保護者	年12回	歯科医師	健診は希望者のみ指導は全員

市町名: 明和町	〒515-0332	電話	0596-52-7115
担当課: 健康あゆみ課	住所 三重県多気郡明和町大字馬之上945	FAX	0596-52-7137

	事業名	事業内容	対象	回数	スタッフ	備考	
思春期							
妊産婦	母子健康手帳の交付	・母子保健サービス等の情報提供 ・妊婦アンケートによりハイリスク妊婦の早期発見	妊婦	随時	保健師、栄養士		
	妊婦健診	健康診査	妊婦	随時		医療機関委託	
	マタニティサロン	・妊娠期の生活改善、家族支援 ・揺さぶられ症候群、虐待予防 ・妊婦同士の交流を図る	妊婦、配偶者	年4回	保健師、栄養士、助産師		
乳幼児	出産おめでとうコール	・親子の心身の状況や養育環境等の把握 ・子育て支援に関する情報提供 ・孤立化を防ぎ、乳児の健全な育成環境の確保、虐待防止	生後3～5週の乳児と産婦	随時	保健師		
	こんにちは赤ちゃん訪問	・乳児の身体計測、発達の観察 ・子育て支援に関する情報提供 ・親子の心身状況や養育環境の把握	乳児と保護者	随時	保健師、看護師		
	離乳食教室	・離乳食の進め方等の講話、実演 ・保護者同士の情報交換と交流	生後5ヶ月頃からの乳児の保護者	年6回	栄養士、保健師		
	4ヶ月健診	・発達、発育の確認、疾病以上の早期発見 ・健診後、未受診のフォロー	生後4ヶ月の乳児	随時		医療機関委託	
	10ヶ月健診	・発達、発育の確認、疾病以上の早期発見 ・健診後、未受診のフォロー	生後10ヶ月の乳児	随時		医療機関委託	
	1歳6ヶ月健診	・健康診査 ・問診、身体計測による発達の確認 ・ブラッシング指導	1歳6ヶ月児	年12回	医師、看護師、歯科医師、歯科衛生士、栄養士、保健師、保育士、事務員		
	3歳児健診	健康診査	3歳6ヶ月児	年12回	医師、看護師、歯科医師、歯科衛生士、栄養士、保健師、保育士、事務員		
	2歳児歯科健診・フッ素塗布	・2歳半のきょうしつ対象児に歯科健診とフッ素塗布の無料券を配布(1回分)	2歳6ヶ月児	随時		医療機関委託	
	2歳半のきょうしつ	・発達、発育の確認、親子遊びを通してよりよい親子関係を作ると共に発達を促す ・生活習慣、歯の健康、食事についての講話	2歳6ヶ月児と保護者	年12回	栄養士、保健師、保育士、事務員		
	育児相談	・成長発達の確認 ・保護者の育児不安を軽減し、親子の心身の健康維持を図る	未就園児とその保護者	年12回	保健師、看護師、栄養士、事務員		
	食育活動の強化	身体のおもしろみや食べ物の働き、食事の大切さを考える。子ども自身が食を選択する力を育み、家庭へ発信し、食を通して家族の触れ合いを豊かにする	5歳児	各園年2回	栄養士、保育士		
	ステップ教室	・コミュニケーション意欲を育て、親子遊びや感覚刺激により発達を促す ・保護者の相談や情報提供 ・言語聴覚士による個別相談	1.6～3.6歳の発達フォロー児とその保護者	年12回	言語聴覚士、保健師、保育士		
	がんばるぞ	・感覚統合訓練を主に子どもたちの発達を促す ・保護者の相談や情報提供 ・心理療法士による個別相談	3歳～就学前のフォロー児とその保護者	年12回	心理療法士、保健師、保育士		
	巡回相談	対象児の園や学校等を巡回し、子どもの発達支援を行なう。保護者との教育相談。発達検査。	幼児～18歳未満、その保護者	随時	巡回相談員、保健師		
	ことばの相談	言葉、発達に関する相談	幼児～生徒、その保護者	月4回	言語聴覚士、保健師		
	幼保定期訪問	・健診事後フォロー ・要対協ケースフォロー ・各園にて気になる園児のフォロー	就園児	各園年4回	保健師		
	フッ化物洗口事業	・町内の保育所、幼稚園、こども園に在園する園児の希望者に実施 ・4歳児の保護者に事前説明会を開催	4～5歳児(希望者)	各園	歯科医師会、歯科衛生士会、保健師		
	その他	はみんぐ	療育が必要なケースの家族が子育ての先輩、仲間と交流できる場	幼児～学童、その保護者	年12回	自主グループであるが、イベント等には保健師や保育士も参加	
		MCネット(明和町子ども家庭支援ネットワーク)	虐待、DVケースの早期発見、早期支援を行なうことで、要保護児童の健やかな成長を育む	18歳未満	代表者会議年1回 実務者会議年5回 随時個別ケース会議	事務局(保健師、相談員)	
		プレイバックーズ	子どもの権利の啓発	小学4年生	6校	劇団プレイバックーズへ委託	
歯と口腔の健康づくり推進協議会		「明和町歯と口腔の健康づくり推進条例」に基づき、町民の歯と口腔の健康づくりを円滑に推進するための協議の場	保健医療福祉関係者 教育関係者	年2回	歯科医師会、歯科衛生士会、薬剤師会、保健所、教育関係機関、町民、保健師		
歯とお口の健康まつり		「明和町歯と口腔の健康づくり推進条例」に基づき、町民に広く歯と口腔の健康づくりの重要性を普及するため、あらゆる世代で楽しめるイベントの開催	町民	1回	歯科医師会、歯科衛生士会、歯科技士会、保健師等		
育児支援家庭訪問事業	養育支援が必要と思われる家庭に必要な育児支援を行なうことで育児不安の軽減、虐待予防に努める	必要な家庭	随時	保健師、保育士、子育て経験者			

市町名:大台町 担当課:町民福祉課	〒519-2404 住所 多気郡大台町佐原750番地	電話	0598-82-3783
		FAX	0598-82-2202

	事業名	事業内容	対象	回数	スタッフ	備考
思春期	命の学習会	小6:「命の誕生」講話、赤ちゃんふれあい体験	小学校6年生(4会場)	4会場、各2回実施	助産師、保健師、養護教諭、担任	講師:助産師・保健師ふれあい体験:地元の赤ちゃんと保護者に依頼
	たばこ学習会	呼吸器科医師による講話	小学校6年生(4会場)中学校1~3年生(2会場)	各学年1回ずつ10回	医師、保健師、養護教諭、担任	(健康ほけん課)
妊産婦	母子手帳の交付、父子手帳の交付	母子健康手帳・父子手帳の交付、妊娠時のアンケート実施	妊婦とその夫	随時	保健師、事務員	
	プレママ座談会	妊婦同士・子育て中の母親との交流、骨盤ケア体操、妊婦への生活指導、事業制度の紹介等	妊婦	年5回	保健師、栄養士、助産師、子育て支援センター保育士	
	産後ケア事業	指定の医療機関に宿泊または通所で母の健康管理や乳房ケア、授乳指導、児の発育発達の確認、育児相談、指導を実施(原則産後7日以内)	産婦と新生児	随時	医療機関委託	松阪管内の産科医療機関3機関に委託
	ママとベビーのほっとコール	生後3週間頃頃の母親へ電話相談。	産婦と新生児	生後3週間前後	助産師、保健師	
	妊婦健康診査	妊婦一般健康診査	妊婦(14回分)	随時	医療機関委託	
	妊婦等歯科健康診査	歯科健康診査	妊婦とその夫(各1回)	随時	町内応需歯科医療機関	(健康ほけん課)
	妊産婦相談	妊産婦への指導、助言乳幼児相談と同時実施	妊産婦	2会場で、18回	助産師、保健師、栄養士、子育て支援センター保育士	
	妊産婦訪問 妊産婦面談	妊産婦の生活指導、事業制度の紹介等 要支援妊婦には支援計画書を作成	妊産婦	随時	助産師、保健師、栄養士、子育て支援センター保育士	
	妊婦教室 (パパ&ママ講座)	健康診査	妊婦とその配偶者	年2回	助産師、栄養士、保健師、子育て支援センター保育士	
乳児	未熟児訪問	未熟児養育医療利用児等への訪問	未熟児と保護者	随時	保健師、助産師、子育て支援センター保育士	
	乳児訪問	育児相談、事業制度の紹介、予防接種説明等	1~3か月児	随時	助産師、保健師、子育て支援センター保育士	
	乳児健康診査	健康診査	4か月・10か月児	随時	応需医療機関	
	乳児相談	育児相談、栄養相談、身体計測、発達検査	保育園未就園の乳児と保護者	2会場で、18回	助産師、保健師、栄養士、子育て支援センター保育士	
	すくすく相談	育児相談、栄養相談、身体計測、座談会(育児サークル活動日に実施)	保育園未就園の乳児と保護者	2会場で、4回	保健師、栄養士	
	離乳食教室	栄養講話、調理実習、試食、座談会	4か月~1歳3か月児と保護者	年8回	栄養士、食生活改善推進員、保健師、子育て支援センター保育士、保育ボランティア	
	歯科保健指導教室	個別の歯科保健指導	5~8か月児、9か月以上の保育園未就園児と保護者	年2回	歯科衛生士、保健師、子育て支援センター保育士	(健康ほけん課)
	未来所乳児訪問	子育て支援センター事業や母子保健事業の未来所児への訪問	7か月~11か月児と保護者	随時	子育て支援センター保育士、保健師	
	幼児	幼児食教室	栄養講話、試食、座談会	1歳4か月~2歳3か月児と保護者	年2回	栄養士、子育て支援センター保育士、保健師、保育ボランティア
1歳6か月児健康診査		内科・歯科健康診査、身体計測、問診、発達検査、栄養指導、保健指導、歯科医師の講話・個別フロンツグ指導	1歳6か月~1歳9か月児	年6回実施	医師、歯科医師、歯科衛生士、栄養士、臨床心理士、保健師、子育て支援センター保育士、発達支援担当保育士	
2歳児歯科健康診査		歯科健康診査、フロンツグ指導、フッ素塗布	2歳0か月児 2歳6か月児 3歳0か月児 各時期に各1回	各1回ずつ	町内応需歯科医療機関	(健康ほけん課)
3歳6か月児健康診査		内科・歯科健康診査、身体計測、問診、発達検査、栄養指導、保健指導、歯科衛生士の講話・個別フロンツグ指導	3歳6か月~3歳9か月児	年6回実施	医師、歯科医師、歯科衛生士、栄養士、臨床心理士、保健師、子育て支援センター保育士、発達支援担当保育士	
幼児相談		育児相談、栄養相談、身体計測、発達検査	保育園未就園の幼児とその保護者	2会場で、18回	助産師、保健師、栄養士、子育て支援センター保育士	
すくすく相談		育児相談、栄養相談、身体計測、座談会(育児サークル活動日に実施)	保育園未就園の幼児とその保護者	2会場で、4回	保健師、栄養士	
未来所幼児訪問		保健事業、子育て支援センター事業等の紹介と説明	保育園未就園の幼児で保健事業や子育て支援センター事業の未利用者	年1回	子育て支援センター保育士、保健師、保育士	
その他		フッ化物洗口事業	保育園で週5日法のフッ化物洗口	保育園の年中、年長児(希望者)	毎日	歯科医師、歯科衛生士、保育士、保健師
	こどもこころ家庭相談	臨床心理士による個別相談	幼児から小学校低学年	年22回実施	臨床心理士、保健師子育て支援センター保育士、発達支援担当保育士	
	転入者訪問	保健事業、子育て支援センター事業、予防接種の紹介、説明等	保育園未就園の転入児	随時	子育て支援センター保育士、保健師	
	育児支援家庭訪問事業	乳児訪問や医療機関・児童相談所等からの情報提供で支援が必要な家庭に訪問、相談援助や家事援助を実施	要支援児と保護者	随時	子育て支援センター保育士、保健師、助産師、栄養士など	
	食育教室	食育について、実技を交えての講演会	保育園(4会場)の年中、年長児	2回	栄養士	

市町名:伊勢市	〒516-0076	電話	0596-27-2435
担当課:健康課	住所 伊勢市八日市場町13-1	FAX	0596-21-0683

	事業名	事業内容	対象	回数	スタッフ	備考	
思春期	妊婦体験模擬ジャケット、沐浴人形の貸し出し	学校における教育教材として、使用要請に応じて貸出の実施	市内小・中学校等	随時			
妊産婦	母子健康手帳の交付	妊娠届の受付、交付 母子保健制度の説明等	妊婦	随時	保健師		
	パパとママの教室	父親の育児参加の大切さや、妊娠中からの母と児の健康管理の講話、沐浴体験、妊婦模擬体験等	初妊婦及びその夫	1日間コース 年5回	保健師・助産師等		
	妊婦相談	妊娠中の健康に関する相談	妊婦	随時	保健師	母子健康手帳交付時、子育て世代包括支援センター個別相談、子育て相談時	
	妊婦一般健康診査	妊婦一般健康診査	妊婦	14回		県内委託医療機関(県外助成あり)	
	妊婦歯科健康診査	妊婦歯科健康診査	妊婦	1回		県内委託医療機関	
	産婦健康診査	産婦健康診査、エジンバラ産後うつ質問票の実施	産後2週間前後、産後1か月前後の産婦	2回 (H30.5.1開始)		伊勢地区医師会委託(委託医療機関以外は助成)、伊勢地区助産師会委託	
	おっぱい相談会	妊娠中や産後のママを対象に助産師による母乳指導	妊産婦	毎週木曜日の午前	保健師・助産師		
	妊産婦訪問指導	妊娠中、産後の生活指導・育児支援等	妊産婦	随時	保健師 助産師(産婦)		
	産後ケア事業	出産後、家族などからの支援が無く、育児に不安が強く、育児等の支援が必要な産婦と新生児に、産科医療機関等での宿泊等による産婦へのケアと育児指導	産後おおむね1か月までの産婦およびその子	出産1回につき最長7日間	産科医・助産師 看護師	市内委託医療機関	
	おめでとうコール	健康診査	産婦	随時	助産師		
乳幼児	新生児聴覚スクリーニング検査助成事業	新生児聴覚スクリーニング検査費用の一部助成(上限3,000円)	新生児	初回の1回のみ助成		市内委託医療機関(市外助成あり)	
	1か月児健康診査	1か月児健康診査	生後2か月までの乳児	1回 (H30.5.1開始)		伊勢地区医師会委託(委託医療機関以外は助成)	
	新生児訪問指導	新生児の健康状況把握・育児相談・指導等	生後4か月までの児とその家族	随時	保健師・助産師		
	未熟児訪問指導	未熟児の健康状況把握・育児相談・指導等	未熟児とその家族	随時	保健師・助産師		
	乳幼児訪問指導	児の発育発達に応じた保健指導	乳幼児	随時	保健師	必要時、栄養士同行	
	育児支援訪問指導	継続支援の必要な家庭への保健指導	乳幼児	随時	保健師・看護師	必要時、栄養士同行	
	離乳食教室	離乳食の指導と試食	乳児を持つ保護者	年16回	栄養士		
	親子教室らっこ	育てにくさや育児不安のある親に寄り添う支援(ふれあい遊び・音楽遊び・話し合いなど)	4か月児健診等での該当する保護者と乳児	年4回	保健師・心理判定員・言語聴覚士・音楽療法士・保育士		
	子育て相談	発育・発達チェック・身体測定・個別健康相談・離乳食等に関する相談	乳幼児とその保護者	年64回	保健師・看護師・栄養士・歯科衛生士		
	乳児一般健康診査	乳児一般健康診査	4か月児・10か月児	2回		県内委託医療機関	
	歯科保健教室	歯科医師講話・エプロンシアター・歯磨き実技指導	市内の保育園・幼稚園・こども園児とその保護者	年7回	歯科医師・歯科衛生士・保健師		
	むし歯バイバイ教室	歯科医師講話・歯科健診・ブラッシング指導・フッ化物塗布	2歳6か月児とその保護者	年24回	歯科医師・歯科衛生士・保健師		
	3歳児フッ化物塗布	歯科健診・ブラッシング・フッ化物塗布	3歳児とその保護者	年12回	歯科医師・歯科衛生士・保健師		
	発達支援教室(アイアイ・きりん・カンガルー)	児の観察と運動体験による発達促進(運動遊び、感覚遊び等)・保護者への育児支援	1歳6か月児健康診査要フォロー児等とその保護者	年33回	保健師・心理判定員・言語聴覚士・音楽療法士・保育士		
	発達相談	心理相談員による発達相談・指導	幼児と保護者	年87回(平日1回)	心理判定員		
	1歳6か月児健康診査	発育・発達チェック・身体測定・小児科、歯科医師の診察・保健師、歯科衛生士、栄養士による個別指導	1歳6か月児～2歳児未満	年21回	小児科、歯科医師・保健師・歯科衛生士・栄養士・心理判定員		
	3歳児健康診査	発育・発達チェック・身体測定・小児科、歯科、耳鼻科、眼科医師の診察・保健師、歯科衛生士、栄養士による個別指導	3歳6か月児～4歳児未満	年21回	小児科、歯科、耳鼻科、眼科医師・保健師・歯科衛生士・栄養士・心理判定員		
	その他	親と子のよい歯のコンクール	優秀歯の親と子の審査・表彰	前年度3歳児健康診査を受診した、歯の優秀児と保護者	年1回	歯科医師・歯科衛生士・保健師他	伊勢地区歯科医師会、伊勢市・度会郡行政で実施
		地域・団体からの要請健康教育	健康教育	子育て支援センター等	随時	保健師・栄養士・歯科衛生士	

予防接種を除く。

市町名:鳥羽市	〒517-0022	電話	0599-25-1146
担当課:健康福祉課	住所 鳥羽市大明東町2番5号	FAX	0599-25-1166

	事業名	事業内容	対象	回数	スタッフ	備考
思春期	赤ちゃんふれあい体験	離乳食教室、健康相談の機会に赤ちゃんふれあう、妊婦体験	小・中・高校生	1回	保健師	
妊産婦	母子健康手帳の交付		妊婦	随時	保健師等	
	妊婦健診	健康診査(妊娠期間中に14回)	妊婦	随時		医療機関委託 県外で受診した場合は 助成制度有
	妊婦健診交通費助成	妊娠期間中14回を上限に健診受診の交通費を助成	妊婦	随時	保健師等	
	ブレパママ教室	妊娠中の生活、栄養、歯科保健指導、妊婦体験、沐浴実習等	妊婦及びその家族	年3回	保健師・助産師・管理栄養士・歯科衛生士	
	妊婦訪問	要指導妊婦の相談、保健指導等		随時	保健師	
	産後ケア事業	医療機関等への宿泊、通所、訪問による保健指導等	産後1か月の産婦で育児支援がなく、育児不安の強い方	随時		医療機関等委託
乳幼児	おめでとうコール	出産後に電話連絡による育児不安の把握、相談等	出産後2~3週の産婦	随時	保健師	
	新生児聴覚スクリーニング検査費助成事業	自費で聴覚スクリーニング検査を受けた費用について1回限り、3,000円を上限に助成	6か月までの乳児	随時	保健師	
	乳児家庭訪問(乳児家庭全戸訪問事業)	発育・発達状態のチェック・相談、育児情報提供	乳児(生後4か月児まで)	随時	保健師	
	乳児健康診査	健康診査	4ヶ月児・10ヶ月児	随時		医療機関委託
	7ヶ月児健康相談	身体計測・発達のチェック・離乳食相談等	7ヶ月児	年12回	保健師・管理栄養士	ブックスタート事業 (図書館実施)
	乳幼児・1歳児健康相談	身体計測・発達のチェック・育児相談等	乳幼児・1歳児	年12回	保健師・管理栄養士	
	1歳6ヶ月児健康診査	健康診査	1歳6~7ヶ月児	年5回	保健師・看護師・医師(内科・歯科)・保育士・歯科衛生士・管理栄養士	
	3歳児健康診査	健康診査	3歳6~7ヶ月児	年6回	保健師・看護師・医師(歯科・眼科・内科)・保育士・臨床心理士・管理栄養士	
	2歳児歯科検診	歯科検診	2歳6~7ヶ月児	年6回	保健師・歯科医師・歯科衛生士・管理栄養士	
	のびのび教室	経過観察児フォロー教室	1歳6ヶ月児健診等経過観察児	年12回	保育士・臨床心理士・保健師	
	離乳食教室(前期)	離乳食講義・相談・実習	4~8か月児の保護者	年6回	管理栄養士・保健師等	
	離乳食教室(後期)	離乳食の試食・講義・相談	9~12か月児と保護者	年6回	管理栄養士・保健師等	
	幼児食はじまり講座	幼児食の試食・講義・相談	1~1歳6か月児と保護者	年3回	管理栄養士・保健師等	
	子育て応援講座	アフタービクス、キッズビクス、歯の教室など	乳幼児と保護者	年8回	保健師・管理栄養士・歯科衛生士・インストラクター等	
	経過観察児家庭訪問	発達状態の観察・相談指導	経過観察児	随時	保健師	
	2歳児フッ素塗布・3歳児フッ素塗布	歯科検診とフッ素塗布	2歳0~1か月児、3歳0~1か月児	年6回	歯科医師・歯科衛生士・保健師・管理栄養士	
	その他	歯科教室	むし歯予防のための話・歯磨き指導	幼稚園・保育所入所児(3・4・5歳児)	市内幼稚園・保育所、各年2	歯科衛生士・保健師
	わいわい広場	育児サークルの活動	乳幼児	週1回	保健師、0・1・2・3サークル、保育士など	

市町名: 志摩市	〒517-0501	電話	0599-44-1100
担当課: 健康推進課	住所 志摩市阿児町鶴方3098-1	FAX	0599-44-1102

	事業名	事業内容	対象	回数	スタッフ	備考	
思春期	健康教育 『性感染症予防について』	中学校へ向向き、性感染症予防についての健康教育(講話、グループワーク)	中学生	9回	保健師		
	健康教育 『赤ちゃんふれあい教室』	ゲスト親子と母子保健推進員の協力で中学校へ向向き、健康教育(講話、グループワーク)	中学生	3校4回	保健師・助産師・母子保健推進員	三重県地域少子化対策重点推進交付金利用	
	思春期保健会議	思春期世代の健康課題全般について、関係機関の間で共通理解を深め、思春期保健対策のための準備・検討	母子保健推進協議会委員	2回			
妊産婦	母子健康手帳交付	母子健康手帳発行・アンケート・健康相談	妊婦	随時	保健師		
	妊婦健診	健康診査	妊婦	随時	-	医療機関委託	
	妊産婦家庭訪問 (ハイリスク)	相談指導等	妊産婦	随時	保健師		
乳幼児	赤ちゃん訪問	身体計測・発達確認・相談等 保健事業紹介・母子や家庭環境の様子把握	4か月未満児 第1子・ハイリスク児 4か月未満児 第2子以降	随時	保健師 訪問員(契約)		
	乳幼児家庭全戸訪問事業訪問員研修	乳幼児家庭訪問員に対し、訪問時の注意点等の講義およびロールプレイ	赤ちゃん訪問員	2回	保健師		
	乳幼児家庭訪問	身体計測・発達確認・相談等	要経過観察 要支援家庭	随時	保健師		
	乳児健康診査	健康診査	4・10か月児	随時	-	医療機関委託	
	7か月児健康相談	身体計測・発達確認・相談・講話(離乳食について・むし歯予防について)	7か月児	12回	保健師、管理栄養士、 歯科衛生士		
	乳幼児健康相談	身体計測・発達確認・相談等	乳幼児	56回	保健師、管理栄養士、 (歯科衛生士)		
	1歳6か月児健康診査	健康診査・フッ化物塗布	1歳6か月児	8回	小児科医、歯科医、保健師、 管理栄養士、歯科衛生士、 歯科助手、事務職		
	3歳児健康診査	健康診査・フッ化物塗布	3歳6か月児	9回	小児科医、歯科医、耳鼻科医、 眼科医、心理判定員、保育士、 保健師、管理栄養士、 歯科衛生士、歯科助手、 事務職		
	のびのび教室	こどもの発達を促す遊びの教室	1歳6か月児健康診査 後要経過観察児	19回	保健師、保育士		
	出前健康教育		生活リズム等について講話	乳幼児と保護者	3回	保健師	子育て支援センター等 と協力し実施
			お口の健康と食事について	3歳児	2施設	歯科衛生士、(管理栄養士)	
	イキイキ子育てプログラム	集団認知行動療法を応用した心理教育を実施し、乳幼児の保護者のメンタル不調を未然に予防し、イキイキとした子育てができることを目的としたプログラム	乳幼児と保護者	2回	臨床心理士、保健師		
	離乳食教室	講話と離乳食の試食	乳幼児と保護者	6回	管理栄養士、保健師		
	歯みがき教室	講話とブラッシング指導	フッ化物洗口実施施設 4・5歳児	4施設	歯科衛生士		
	2歳児歯科教室	講話・歯科健診・フッ化物塗布	2歳児	8回	歯科医、歯科衛生士、 歯科助手、保健師、 管理栄養士		
	2歳6か月児歯科教室	講話・歯科健診・フッ化物塗布	2歳6か月児	8回	歯科医、歯科衛生士、 歯科助手、保健師、 管理栄養士		
	フッ化物洗口	フッ化物洗口	4・5歳児	週5回 14施設	保育士、幼稚園教諭、 歯科衛生士等	準備の整った幼稚園、 保育所から実施	
	フッ化物塗布	フッ化物塗布	4・5歳児	1回 1施設	歯科衛生士、保健師等	幼稚園にて実施	
	その他	母子保健推進協議会	平成28年3月に策定した志摩市母子保健計画に基づく事業計画等について、関係機関の代表による委員で協議・検討会を開催	-	2回	学識経験者、保健医療関係・福祉・教育関係者、各種団体等	
		乳幼児健やかネットワーク	関係機関との連携調整、検討(ケース検討会)	要経過観察 要支援家庭	随時	ケースに応じた関係機関スタッフ	
		歯と口の健康づくり推進ネットワーク会議	関係機関との連携調整	市民	8回	歯科医師会・歯科衛生士会・学校保健会・ 地域の各種団体代表・保健師	代表者会議3回 行政・歯科医師連携会議3回 講演会などの普及啓発活動2回

※ 不妊治療費助成事業、養育医療給付事業、予防接種事業を除く。

市町名:玉城町 担当課:保健福祉課	519-0433	電話	0596-58-8000
	住所 度会郡玉城町勝田4876-1 玉城町保健福祉会館内	FAX	0596-58-8688

	事業名	事業内容	対象	回数	スタッフ	備考
思春期						
妊産婦	母子健康手帳の発行	母子健康手帳の交付・玉城町の事業紹介・妊婦面接	妊婦	随時	保健師または事務職(原則保健師)	
	妊婦歯科健康診査	歯科健診	妊婦	1回		実施歯科医院委託
	妊婦健診	妊娠中に14回公費負担による健診	妊婦	随時		医療機関委託
	妊婦健診課外助成	県外で受けられた妊婦健診について助成	妊婦	随時	保健師	
	妊婦訪問	妊婦で支援が必要な人への訪問相談	要支援妊婦・特定妊婦	随時	保健師と子育て支援センター指導員	
	パパママ教室	助産師による講話・赤ちゃんの抱っこ体験・妊婦体験・玉城町の事業紹介等	妊婦とその夫	年4回	助産師・保健師	
	産後ケア事業(宿泊型・通所型・訪問型)	家族等から家事又は育児の支援がなく、育児不安が強く、育児支援を必要とする母子を対象に、出産後早期から育児支援を実施	産婦、新生児	随時	委託産科医療機関	H29年度から実施
	おめでとうコール	産後1カ月前後に電話にて状況確認。母乳や育児、体調のこと等に関する相談を受け、助言を行う。	産婦	産後1ヶ月	保健師	H29年度から実施
乳幼児	赤ちゃん訪問(こにちは赤ちゃん事業)	身体計測・育児相談・玉城町の事業紹介等	生後2~4か月児・産婦	随時	保健師	
	新生児・低体重児訪問	健康診査	未熟児・新生児	随時	保健師	
	未熟児養育医療	医療費(保険診療分)を給付	・出生時体重2,000g以下 ・生活力が特に弱い未熟児のため、一般状態等に異常を示すものうち、指定医療機関の医師が入院を認めたもの	随時		
	乳幼児相談おっぱい相談	身体計測・育児相談・栄養相談・おっぱい相談	生後2か月児~未就園児	年12回	保健師・栄養士・子育て支援センター指導員・助産師(おっぱい相談)	
	7か月児相談	身体計測・発達チェック・育児相談・栄養相談・絵本の読み聞かせ	生後7か月児	年12回	保健師・栄養士・子育て支援センター指導員・読み聞かせボランティア	
	乳児一般健康診査	4か月および10か月時に公費負担による健診	生後4か月児・10か月児	随時		医療機関委託
	歯つばい教室	歯科講話・ブラッシング指導・歯科健診・フッ素塗布体験	2歳2~4か月	年4回	歯科医師・歯科衛生士・保健師	
	転入者訪問	実施事業や町制度の紹介、予防接種履歴の確認、頭つなぎ等	未就園児がいる家庭	随時	1歳未満:保健師 1歳以上:子育て支援センター職員	
その他	離乳食教室	講話・調理実習・試食	①(初期)生後6か月まで ②(中期~後期)生後7か月~1歳頃 ③(完了~幼児食)1歳頃~2歳頃	①6回 ②4回 ③4回	管理栄養士・子育て支援センター	
	マイ保健師制	地区担当の保健師(マイ保健師)が、妊娠期から開わり、子育て支援や関係づくりを行う	子どもを持つ家庭	随時	保健師	
	離乳食教室	講話・調理実習・試食	(完了~幼児期)1~3歳頃	3回	管理栄養士・子育て支援センター	
	1歳6か月児健診	身体計測・歯科健診・小児科健診・問診・育児相談・歯科相談・栄養相談	1歳7~8か月児	年6回	小児科医師・歯科医師・歯科衛生士・保健師・栄養士・保育士・子育て支援センター職員	
	3歳児健診	身体計測・歯科健診・小児科健診・問診・育児相談・歯科相談・栄養相談・検尿	3歳4~5か月児	年6回	小児科医師・歯科医師・歯科衛生士・保健師・栄養士・保育士・子育て支援センター	
	フッ素洗口事業	フッ素洗口	町内保育所入所の4歳児・5歳児クラス	週5日	保育士	
	風疹予防接種助成	対象者1人につき5,000円助成	妊娠を予定又は希望している女性 妊婦の夫及び妊婦と同居する家族	1回		
	保育所巡回相談	巡回指導・ケース検討会	町内4保育所	年2回/各	教育委員会・保健師・子育て総合支援室	
	小学校巡回相談	巡回指導・ケース検討会	町内4小学校	年2回/各	教育委員会・保健師・子育て総合支援室	
	中学校巡回相談	巡回指導・ケース検討会	町内1中学校	年2回/各	教育委員会・保健師・子育て総合支援室	
	3歳児・4歳児・5歳児CLM	チェックリストによる発達チェックをし、個別指導計画につなげる	気になるお子さん	年2回	保育士	
	こども相談	発達検査・育児相談・指導者への助言指導・言語相談	発達に不安のあるお子さん(幼児から中学生)	年30回	臨床心理士・言語聴覚士	
	びよんびよん教室	発達促進教室	1歳6か月児健診フォローか、気になる幼児	年12回	みえ発達障がい支援システムアドバイザー、臨床心理士、保健師	
	親と子のよい歯のコンクール	優秀歯の親と子の審査・表彰	3歳児健診を受けた乳幼児保護者	年1回		
	チャイルドシート購入補助金	購入金額の半額で1万円上限	乳幼児	1回		
	特定不妊治療費助成事業	特定不妊治療費助成上乗せ事業、一般不妊治療助成事業、不育症治療費助成事業、第2子以降の特定不妊治療に係る助成回数追加事業	治療日、申請日ともに町内に住所を有する法律上の婚姻をしている夫婦 夫婦合算所得730万円未満	随時		
Nobody's Perfect 完璧な親なんていない	親支援プログラム	1~3歳のお子さんを持つ親	年2クール(1クール6日間)	NPファシリテーター(保健師・保育士・子育て支援センター職員)		

市町名:南伊勢町 〒516-0194	電話	0599-66-1114
担当課:子育て・福祉課 住所 度会郡南伊勢町五ヶ所浦3057	FAX	0599-66-1113

	事業名	事業内容	対象	回数	スタッフ	備考
思春期	思春期教室	講演会(いのちの授業)	小中学生	各校1回	講師(助産師等)、養護教諭等、保健師	
妊産婦	母子健康手帳の交付		妊婦	随時	保健師・事務吏員	
	妊婦一般健康診査	健康診査	妊婦	14回(随時)		医療機関委託
	妊婦歯科健康診査	歯科健診	妊婦	1回(随時)		医療機関委託
	妊産婦訪問	妊産婦の指導	妊産婦	随時		妊婦については希望者及び必要者のみ
	産後ケア事業		産婦	随時		医療機関・助産師会委託
乳幼児	新生児聴覚スクリーニング検査費用助成		3か月までのお子さん	随時		医療機関委託
	こんにちは赤ちゃん訪問	4か月までの児の健康状態の確認、子育て支援事業等についての紹介	4か月までのお子さん	随時	保健師・保育士	
	乳児一般健康診査	健康診査	満4か月・10か月児	随時		医療機関委託
	乳幼児健康相談	身体計測・育児相談・栄養相談	乳幼児とその保護者	年24回	保健師・管理栄養士・保育士・事務吏員	
	わいわい教室(離乳食教室)	健康診査	3か月～1歳6か月未満のお子さんと保護者、妊婦	年12回	管理栄養士・保育士・子育てサポーター・子育てボランティア	
	ブックスタート	絵本の読み聞かせ	満10か月児とその保護者	年24回	保育士・保健師	
	子育て相談	発達相談を含む相談	子育て中の保護者	年8回	臨床心理士・保健師	
	食育教室	幼児食について・保育園の食事について	未入園児とその保護者	年4回	管理栄養士・保育士・子育てサポーター・子育てボランティア	
	すくすく教室	感覚統合遊び	未入園児とその保護者	年24回	保育士・保健師・臨床心理士	
その他	1歳6か月児、3歳6か月児健康診査	健康診査	1歳6か月児・3歳6か月児	年6回	小児科医・内科医、歯科医師・歯科衛生士・保健師・管理栄養士・臨床心理士・保育士・事務吏員	
	一時預かり事業	9か月以上のお子さんを保育園で保育する	9か月以上の児	随時	保育士	
	ファミリーサポートセンター事業	3か月以上のお子さんをサポート会員さんが預かる	3か月以上小学生のお子さん	随時	ファミリーサポートセンター会員	
	短期入所事業	契約施設で子どものみ預かる		随時		

市町名:大紀町	〒519-2802	電話	0598-86-2216
担当課:健康福祉課	住所 度会郡大紀町滝原1610-1	FAX	0598-86-3276

	事業名	事業内容	対象	回数	スタッフ	備考
思春期						
妊産婦	母子健康手帳の交付(妊娠届出アンケートの実施)	母子健康手帳の交付、及び妊娠届出時にアンケートを実施し、支援が必要な妊婦を早期に把握し、妊娠から出産、育児までの継続支援につなげる	妊婦	随時	保健師(事務職員)	
	妊婦一般健康診査	健康診査(公費負担最大14回、県外受診には償還払いで対応)	妊婦	随時		医療機関委託 県外受診には償還払
	助産師とママの交流会	妊婦・ママの交流・足湯体験 気になることなどを助産師に質問し、アドバイスをもらう	妊婦とその家族および子どもをもつ母親・家族	年2回	助産師・栄養士・保健師・子育て支援センター指導員	
	妊婦・産婦相談	相談	妊産婦	月1回	栄養士・保健師	育児相談と同時実施
	妊婦訪問	妊婦の保健相談・保健指導、母子保健事業・予防接種等についての説明	妊婦	随時	保健師	
	妊婦歯科健康診査	歯科健診	妊婦	妊娠中1回		伊勢地区歯科医師会委託
	産婦訪問	産婦の保健相談・保健指導、EPDS等の実施	産婦	随時	保健師	こんにちは赤ちゃん訪問時同時実施
乳幼児	未熟児訪問指導	未熟児の身体計測、保健相談・保健指導等	未熟児とその家族	随時	保健師	
	こんにちは赤ちゃん訪問(2か月未満児訪問)	乳児の身体計測、保健相談・保健指導等	出生児全数	随時	保健師	
	養育支援訪問指導	健康診査	要支援児と保護者	随時	保健師・栄養士等	
	ブックスタート事業	絵本のプレゼント(2冊)	出生児全数	随時	保健師	こんにちは赤ちゃん訪問時同時実施
	乳児一般健康診査	健康診査	4か月児・10か月児	乳児1名に対し、それぞれ1回ずつ		県内医療機関委託
	7か月児訪問	乳児の身体計測、保健相談・保健指導、歯ブラシのプレゼント等	7か月児全数	随時	保健師	
	幼児訪問	幼児の発育・発達の確認、育児相談など	1歳～6歳児	随時	保健師	
	1歳6か月児健康診査	身体計測・健康診査・問診・歯科健診・フッ素塗布・栄養相談・子育て相談	概ね1.6～1.8歳児	年8回	心理判定員・内科医師・歯科医師・歯科衛生士・栄養士・保健師	1歳6か月児健診・2歳6か月児歯科健診・3歳6か月児健診同時実施
	2歳6か月児歯科健康診査	身体計測・歯科健診・フッ素塗布・栄養相談・子育て相談	概ね2.6～2.8歳児			
	3歳6か月児健康診査	身体計測・健康診査・問診・歯科健診・フッ素塗布・栄養相談・子育て相談・尿検査	概ね3.6～3.8歳児			
	育児相談	仲間づくり、育児・発達相談、身体計測	6歳未満の児と保護者	月1回	保健師・栄養士等	妊婦・産婦相談と同時実施
	子ども相談	心理判定員による相談	子を持つ保護者	年8回(幼児健診)及び随時	心理判定員	幼児健診時にも実施
	乳幼児食講座	乳幼児期の食事についての講話・調理実習	6歳未満の児と保護者	年2回	保健師・栄養士等	
	子育て講座	講師による子どもの身近な病気についての講話・子育て全般についての講話	6歳未満の児と保護者	年2回	看護師 助産師	
	歯みがき講座	未就学園児を持つ親へのむし歯予防講座	未就学児とその保護者	年1回	歯科衛生士	伊勢地区歯科衛生士会に講師依頼
	保育園巡回歯みがき教室	町内保育園を巡回し、歯みがき・むし歯予防について(歯垢染め出し・エプロンシアター)	保育園在園児	年1回	歯科衛生士・保健師等	伊勢地区歯科衛生士会に講師依頼
	就学時健診巡回相談	就学時健診の場面を利用して、就学前児が小学校で健やかに生活できるように保護者の相談に応じる	年長児と保護者	年1回	保健師	教育委員会実施
その他	親と子のよい歯のコンクール	3歳児健診でむし歯のない児と親を表彰	3歳児とその保護者	年1回(6月)		伊勢市歯科医師会と伊勢市・度会郡協賛
	子どもの発達総合支援事業	町内保育園を巡回し、5歳児クラスを対象にCLMを使って保育士・小学校・教育委員会・町コーディネーター・保健師等で個別指導計画作成を支援。就学に向けた引き継ぎ会の実施。小中学校との連携会議等。		随時	保育士・教育委員会・小学校職員・町コーディネーター・相談機関担当・保健師	教育

市町名: 度会町	〒516-2195	電話	0596-62-1112
担当課: 福祉保健課	住所 度会郡度会町棚橋1215-1	FAX	0596-62-0054

	事業名	事業内容	対象	回数	スタッフ	備考
思春期						
妊産婦	母子健康手帳の交付		妊婦	随時	担当保健師	
	妊婦歯科検診	問診・診察	妊婦	随時		医療機関委託
	妊婦健診	健康診査	妊婦(1~14回)	随時		医療機関委託
	プレママ教室	町の母子保健事業の紹介、妊娠・出産・育児について、妊婦と先輩ママの交流、赤ちゃん抱っこ体験など	妊婦	年4回	保健師、管理栄養士	
	妊婦訪問	妊産婦の問診、指導	若年妊婦、希望者	随時	保健師	
乳幼児	こんにちは赤ちゃん訪問	乳児の問診、健康状態チェック、相談他	生後4ヶ月未満児及び保護者	随時	保健師	
	乳幼児訪問	乳幼児の問診、健康状態チェック、相談他	気になる子及び健診未受診者等	随時	保健師	
	乳幼児健康診査	健康診査	2・7か月児(集団)	月1回	保健師・管理栄養士・看護師・保育士・小児科医	
			4・10か月児(個別)	随時		医療機関委託
	1歳6か月児健診	健康診査	1歳6~8か月児	年6回	保健師・管理栄養士・看護師・小児科医・歯科医師・歯科衛生士・子育てボランティア・主任児童委員	
	3歳6か月児健診	健康診査	3歳6~8か月児	年6回	保健師・管理栄養士・看護師・小児科医・歯科医師・歯科衛生士・子育てボランティア・主任児童委員・臨床心理士	
	2歳児歯科検診及び歯科保健教室	歯科検診、歯科医による講話、フッ素塗布	2歳0~3か月児	年4回	保健師・管理栄養士・歯科医師・歯科衛生士・子育てボランティア	
	育児相談	児の身長・体重測定、子育て相談等	乳幼児とその保護者	月1回	保健師・管理栄養士	
	言語相談	言語に関する相談等	幼児~小学生までの子とその保護者	年3回	言語聴覚士・保健師	
	こども相談	発達、療育相談等	0~18歳の子とその保護者	年6回	臨床心理士・保健師	
	離乳食教室	子育て講話、離乳食指導、実習	乳児の保護者	年9回	管理栄養士・保健師・保育士・子育てボランティア	託児あり
	赤ちゃんタッチケア教室	ベビーマッサージ	0~6か月児とその保護者	年3回	保健師・保育士	
	幼児親子クッキング	幼児期の食生活についての講話と調理実習	保育所年長児とその保護者	年2回	管理栄養士・食生活改善推進委員	
	その他	親子の料理教室	管理栄養士による食育講話、調理実習	小学生とその保護者	年6回	管理栄養士・食生活改善推進委員
発達支援ネットワーク事業		途切れない発達支援体制を整備	乳幼児から児童・生徒	年5回	校長・教育長・福祉保健課長・保健師・教育委員会・保育士・教員	教育委員会と共催
親と子のよい歯のコンクール		3歳6ヶ月児健診でむし歯のない児の表彰	3歳6~8か月児	年1回		伊勢市・度会郡で合同開催
子育てボランティア養成講座		子育てボランティアの養成	町民	年1回	講師、保健師、管理栄養士、保育士	1回4日間コース
保育所巡回訪問指導		入所児の保育所での生活の確認、保育士と個々に応じた支援の検討と実施	保育所入所児	各保育所1回/2ヵ月程度	保健師	

市町名:伊賀市 担当課:健康推進課	〒518-0873	電話	0595-22-9653
	住所 伊賀市上野丸之内500 ハイピア伊賀4階	FAX	0595-22-9666

	事業名	事業内容	対象	回数	スタッフ	備考
思春期	いのちのはぐみ教室	生命の誕生について学び、児心音を聞いたり、赤ちゃんや保護者の方との触れ合いを通し、家族の愛情やすべての命の大切さを学ぶ。	小中学生	随時	助産師・保健師	小中学校と共催
妊産婦	母子健康手帳の交付		妊婦	随時	保健師	面接・母子保健事業案内配布
	妊婦健診	健康診査(一人当たり14回、県外助成制度有)	妊婦	随時		医療機関委託
	妊婦訪問	妊婦の問診、指導	妊婦	随時	助産師・保健師	
	妊婦歯科検診	妊婦の歯科健診(1回)	妊婦	随時		医療機関委託
	ウェルカムベビー教室	妊婦体験(家族)、沐浴指導、グループワーク等	妊婦とその家族	年4回	助産師・保健師	
	新生児聴覚スクリーニング検査費用助成		新生児	随時		医療機関委託
	産婦健診		産後2週間及び1か月の産婦	随時		医療機関委託
産後ケア事業	宿泊、通所、訪問により、心身のケアや母体の回復、今後の育児指導を行う。	出産後おおむね4か月までの支援が必要な母子	随時		医療機関委託	
乳幼児	乳幼児相談	身体計測、栄養・育児についての相談、指導	乳幼児とその保護者	年72回	保健師、栄養士、助産師、子育て支援センタースタッフなど	おっぱい相談等同時実施
	こんにちは赤ちゃん訪問	健康診査	赤ちゃんとその保護者	随時	助産師・保健師	
	乳幼児訪問	児の成長発達や養育環境についての状態チェックや育児についての相談・指導	乳幼児とその保護者	随時	助産師・保健師	
	乳児健康診査	健康診査	4・10か月児(個別)	随時		医療機関委託
	1歳6か月児健診	健康診査及び成長発達についての指導	1歳6か月児	年19回	保健師・栄養士・心理相談員・小児科医・歯科医・歯科衛生士など	親子ではじめる木育事業同時実施
	3歳児健診	健康診査及び成長発達についての指導	3歳6か月児	年19回	保健師・栄養士・心理相談員・小児科医・歯科医・歯科衛生士など	
	2歳児相談	1歳6か月児健康診査未受診児及び経過観察児に対し相談・指導	2歳児	年12回	保健師・栄養士・心理相談員	
	離乳食教室	講義、調理実習、試食	乳幼児と保護者	年12回	保健師、栄養士	
	にこにこ広場	親子ふれあい遊び、テーマ遊びなど	2歳相談時などで言語・行動・精神発達面などで要経過観察となった児と保護者	年59回	保健師・栄養士・心理相談員・保育士	
にこにこママサロン	グループワーク・情報交換など	にこにこ広場を修了し保育所(園)に児が入所した保護者	年1回	保健師		
その他	地域で見守りおやこ防災事業	防災についての講話、防災グッズ体験、グループワークなど	乳幼児の保護者と地域住民	年3地区	保健師、消防団女性部、危機管理課職員	民生委員児童委員連合会、社会福祉協議会、自治連合会と共催
	出前講座	乳幼児の健康についての講座	乳幼児とその保護者	随時	保健師、栄養士、子育て支援センター職員	
	よい歯のコンクール	歯の審査後表彰及びポスターの表彰	3歳児とその保護者 小中学生	年1回		歯科医師会、教育委員会と共催

市町名:名張市 担当課:健康・子育て支援室 (子育て世代包括支援センター)	〒518-0492	電話	0595-63-6970
	住所 名張市鴻之台1番町1番地	FAX	0595-63-4629

事業名	事業内容	対象	回数	スタッフ	備考	
思春期	性教育	命の大切さや生命誕生、ライフプラン、性行動、性感染症、避妊法、避妊具、避妊具の正しい使い方、避妊具の正しい使い方、避妊具の正しい使い方	中3(5校)、中2(4校)、中1(4校) 小3(3校)、小2(1校)	17回(依頼による)	保健師・助産師(保健教育科)、学生担当、 養護教諭の協力	学年や依頼内容に応じて事業内容は変更する。小学校での性教育(いのちの授業)が増加。小中学校養護教諭に対し性教育実施内容について研修を実施。自校内・関係者への連携も行う。
	思春期に対する、まちな保健室発案事業	中・高校生に向けて、チャイルドパートナー(まちな保健室)を周知するためのポスターを作成。市内のショッピングセンター、駅通り、市民センター、学校等に掲示。性教育教材カード配布(発案)	地域住民(とくに中高生)			
	健康教育:生活習慣病予防、食育	生活習慣の重要性、生活習慣病予防、がん予防、口腔保健、について学ぶ。食べるとの大切さ、命の大切さを学ぶ。体験	小学校5回・中学校1回・高校生1回	7回(依頼による)	保健師・学校	
妊産婦	赤ちゃんふれあい体験学習	赤ちゃんのふれあいを通して命の大切さを学ぶ	中学生・高校生	1回(夏休み期間)	保健師・保育士	計上していないが、地域が行う小中学校での赤ちゃんふれあい事業(毎週開催)への支援も実施。地域の子育て広場において交流
	母子健康手帳発行教室	母子健康手帳の交付、妊婦中の生活指導「電子」地さから乳児健診「現産婦」妊婦の話を聞き取り(妊婦)等の情報交換、母子健康手帳に記入して来た赤ちゃんの抱っこ体験、地域の子育てサービスの情報提供等、父等への妊婦ジャケット体験 ※ポリューションプラン作成とハイリスクプラン作成のための研修	妊婦および家族	年50回	保健師・産科衛生士・管理栄養士・まちな保健室	随時発行も可能 ※ハイリスクプラン作成においては子ども家庭室と連携
	産科医療機関連絡会	特定妊婦(ハイリスク妊婦)の中で、特に市内産科で出産予定のものに情報を、定例に申し送り、出入院時の状況の報告を受け、早期訪問(必要があれば入院前)からフォローにつなげている。その他産科においても積極的に連絡及びケアを実施する。	ハイリスク妊産婦、特定妊婦を含む	2ヶ月に1回申し送り、随時報告をいただく	医師、助産師、保健師	必要に応じて特定妊婦ハイリスク妊婦等の情報のやり取りを行っており、宿泊型産後ケアや要対協と連携し養育支援訪問等につなげている。
	妊婦歯科検診	妊婦中に歯科検診が1回無料で行われる。母子健康手帳交付時に全額に受診券を渡す。	妊婦	随時	委託産科医療機関	平成27年度より実施
	母乳育児相談(保健センター)	助産師による身体計測、おっぱい育児相談(主に産後2週間目全戸電話からのハイリスクフォローとして)	妊産婦・乳児(主にハイリスク)	保健センター・年50回	助産師、保健師	平成26年度より実施 平成28年度より対象者等変更
	安心・育児お悩み教室(こども支援センター)	助産師によるおっぱい育児相談、参加者間での情報交換と個別相談	妊産婦・乳児	こども支援センター・年40回 個別 年42回	助産師、保健師、保育士、子育てボランティア	平成26年度より実施
	産後ママ仲間つりスペース	助産師やによる育児相談、妊産婦に安心と休息の時間の提供	妊産婦・乳児	年41回	助産師、保育士(マイ育保ステーション)、子育てボランティア	平成26年度より実施
	産後2週間目の全戸電話(NBCコミュニケーション)事業	健康診査	産婦(全数)	随時	助産師、保健師	平成26年度より実施
	産後乳児予防ケア事業(おっぱいケア事業)	乳肺のトラブルなど授乳に際して心配がある人が、助産師への相談や乳肺ケアを受けるための、1.111の費用補助をおこなう(1回5,000円)。	産婦、新生児・乳児	随時	委託医療機関(3か所)、三重県助産師会所属の県内助産所	平成27年9月より実施 平成30年度より委託医療機関が、2-3か所に増加。
	産後ケア事業(宿泊型産後ケア事業:産後ママ&ベビーお泊りケア)	出産後の産婦と赤ちゃんが安心して育児をスタートできるように、委託産科医療機関での宿泊を通じて、産婦の心身のケアや育児サポートを行う。 ※利用前中後に保健師による産後経過観察及び自宅への訪問を実施し、情報共有、アセスメント及び心理的ケアを行う。	産婦、新生児・乳児	随時	保健師、助産師、委託産科医療機関	平成26年度より実施
妊婦一般健康診査	健康診査(公費負担最大14回、県外受診は償還払い対応)	妊婦	随時	医療機関委託		
養育支援訪問(専門的相談支援)	特に特定妊婦や心身および社会的にハイリスクと判断した妊婦に対して健康相談・指導を行う。産後早期に健康相談・指導を行う。育児支援、養育状況の確認を行う。必要時育児・家事援助につなぐ。	妊婦・産婦(ハイリスク)	随時	保健師・助産師・保育士・家庭児童相談員	子ども家庭室(要対協事務局)所管	
乳幼児	低体重児の届出及び未熟児訪問	低体重児の届出に基づき保健師等が訪問し、育児や発達支援に関する相談や支援に応じる。医療機関と連携し、支援が必要な家庭に対しては適切なサービス提供に結びつける。	出生体重≧200g未満の児	随時	保健師・助産師	
	新生児訪問	特にハイリスクと判断した産婦、または、病院からサマリーが届いたり、保護者からの相談が必要な場合に対して、産後早期に健康相談・指導、育児支援、養育状況の確認を行う	新生児	随時	保健師・助産師	養育支援事業含む
	乳幼児訪問	発育発達確認、母、保護者への支援	乳幼児	随時	保健師・助産師	養育支援事業・乳児戸訪問事業含む
	乳児健康診査	健康診査	4か月児(個別) 10か月児(個別)	随時	医師	医療機関委託
	乳幼児保健検討委員会(乳健委員会)	乳児健診の結果とフォローの必要性の確認、低体重児・治療中の乳児・乳児全戸訪問事業等の報告、医療(乳児健診)と母子保健事業との連携を図る		2ヶ月に1回	名貴医師会、保健所保健師、市保健師	
	乳幼児健康相談	発達・育児・栄養・歯科相談を行う	乳幼児とその保護者	保健センター・年13回 こども支援センター・12回 各地域の子育て広場:随時	保健師・助産師・看護師・産科衛生士	地域関係の子育て広場(16か所)においても随時実施
	離乳食教室	離乳食指導・歯科指導・離乳食の試食	乳児および母親 およびその家族	年12回	保健師・管理栄養士 歯科衛生士	平成29年度は離乳食前編と離乳食後編の教室を編みで行っていたが、平成30年度からは毎月同じ内容に変更(前期・後期で分けない)
	1歳6か月児健康診査	健康診査	1歳6か月児	年24回	保健師・看護師・小児科医・歯科医・産科衛生士	
	2歳児健康相談	1.8歳児健診フォロー・未受診フォロー・発育発達確認、相談支援	2歳児	年12回	保健師・心理相談員	
	3歳児健康診査	健康診査	3歳児	年24回	各3回 43回 各回及び発達支援センター	保健師・保育士・臨床心理士・医師・教員
こどもには赤ちゃん訪問事業(乳児家庭全戸訪問事業)	民生委員児童委員協議会連合会一部委託。主任児童委員、保健師から家庭に情報提供等を行い、必要に応じて専門機関につなげる。	生後1-3か月の乳児とその保護者	随時	保健師・主任児童委員		
その他	こどもには赤ちゃん訪問連絡会および研修会	乳児家庭全戸訪問事業実施のための主任児童委員へ指導およびケース連絡を実施。	主任児童委員および民生・児童委員	連絡会年12回、研修4回、研修1日、随時連絡員研修	保健師・市職員他	
	産前・産後サポート事業	地域の育児支援者の育成、連携の強化(顔の見えつながり)のために、研修、交流会等を実施(子育て支援員研修、子育て広場交流、男の子育て係者教室、地域の育児支援事業指導等)	地域住民・関係機関職員・チャイルドパートナー 関係団体・企業等	年12回(内子育て支援員研修4回) 子育て広場や託児所等においての支援者への地域づくり研修等 数は含まない(随時実施)	保健師・助産師・保育士・こどもマスター・地域づくり協議会	子育て支援員研修は国の規定にそって基本研修及び地域研修等と施設後継研修コースを実施(施設後継研修コースは平成30年度から実施)。ボランティア研修も兼ねる。独自に託児実習を追加。
	チャイルドパートナー事業	妊婦期からまちな保健室において、育児相談、地域の子育て広場の支援、地域と連携しながら子育て支援をおこなう	地域住民・地域づくり協議会関係機関	随時	チャイルドパートナー(まちな保健室職員)	まちな保健室設置は地域包括支援センターが所管
	入籍時の健康教育	2人のための健康づくりサポートブックを作成し、婚姻届提出時に自由に取ってもらうよう設置。産前や生活習慣病予防、心身の健康、リプロダクティブヘルス/ウェルビーイング、不妊症等について配付。	婚姻届提出時の夫婦等	随時		
	各種健康教育(育児、産科保健、メンタルヘルス、栄養、発達支援等)	地域や保育所・幼稚園・学校、施設等、様々な主体からの依頼により、また、市の企画による各種健康教育を実施。	地域住民・関係機関・市職員 等	随時	保健師・助産師・産科衛生士・栄養士・保育士・心理士・教員医師 等	
	母と子のよいおつきあひ	3歳6か月児健診で虫歯のない母子を表彰	3歳児	年1回		歯科医師会の協力
	養育医療の給付	医療費(保険診療分)を給付	1歳未満の乳児で、出生体重2000g以下または生活力が特に低い未熟児のため、一般状態等に異常を呈するもの、指定医療機関の医師が入院を認めたもの	随時		
	特定不妊治療費助成事業	特定不妊治療や男性不妊治療を受けたご夫婦に対し、その費用の一部助成することにより経済的負担を軽減する	三重県特定不妊治療助成と同時に申請する。前年の夫婦合算の所得額が400万円未満	随時		
	第2子以降の特定不妊治療	第2子以降の特定不妊治療(体外受精または顕微鏡授精で採卵したもの)を受けたご夫婦に対しその費用の一部助成することにより経済的負担を軽減する	夫婦から出生した妻子が1人以上おり、特定不妊治療を1年以上継続して受けているもの、前年の夫婦合算の所得額が400万円未満	随時		
	不育症治療費助成事業	不育症治療等(保険給付対象外)を受けたご夫婦に対し、その費用の一部助成することにより経済的負担を軽減する	不育症治療等を受けたご夫婦で、前年の夫婦合算の所得額が400万円未満、43歳未満	随時		
一般不妊治療費助成事業	一般不妊治療(人工受精)に係る治療費の一部助成することにより経済的負担を軽減する	法律上の婚姻している夫婦で、前年の夫婦合算の所得額が400万円未満、43歳未満	随時		平成27年10月より実施	
こころ	健康診査等での経過観察で未就園児と他の子育て支援事業へのつなぎや今後の方向性を検討する。	対象幼児とその保護者	年20回	保健師・保育士・臨床心理士	子ども発達支援センター所管	
うきささ教室	こころで観察が必要な幼児の観察と状態に向けての支援の調整等を検討する。	対象幼児とその保護者	年10回	保健師・保育士・臨床心理士	子ども発達支援センター所管	
あそびの教室	5歳児健診後の観察と支援の手立てを検討するため、各園にて実施する。	健診判定において、行動面の課題がいくつかある児童に対し、支援	3園12回	保健師・保育士・教員	子ども発達支援センター所管	
なびほりめまのフロンティアコース およびベアレントレーニング教室	専門講師に対してまた、対象の保護者に対してベアレントレーニングについて研修	子育て支援に携わる専門職種および対象児の保護者	2教室5回	保健師	子ども発達支援センター所管	
保育所(園)・幼稚園・小学校等 巡回	健診未受診児や健診において要経過観察となった児に対し、保護者の了承の有無を踏まえ、集団生活の様子を観察、園と情報共有、園より支援の手配をした子ども等の観察を中心に定期および随時小学校に巡回。	就園児	各園必要に応じて随時	保健師・保育士・教員	子ども発達支援センター所管	
妊産婦必読事業 こぞサポート一葉成講座	45分~60分の講座(名張市の子育て支援の取組、私たちのいのち、妊婦さんの理解、育児について、赤ちゃん・幼児の理解、こぞサポート一葉成講座、その他他誌等)	地域住民等	随時 (平成30年度1208名)	保健師・助産師・チャイルドパートナー等	平成29年11月に要する妊産婦「子育て支援、地域生活社会の風土醸成をめざし」妊婦必読冊子を企画した。その取り組みの一つとして、こぞサポート一葉成講座を実施。地方創生関係者も参加。	
名張ベネッセ講座	上記の母子健康課と子育て支援事業のコーディネートを実施。地域づくり協議会の子育て支援事業、産後ケアセンター、産後ケアセンター等との協働において、事業の推進を図る。市内15か所(34名のチャイルドパートナー)を設置し、身近な相談の場を確保。また「ベネッセ」をテーマとして4名の助産師を設置し、母子健康コーディネーター(母子健康担当保健師)を中心とした、利用者支援事業(母子健康)を実施する子育て世代包括支援センターとして推進。					
名張ベネッセ講座	毎年子育てガイド発行し、こどもには赤ちゃん訪問や子育て支援員研修、こぞサポート一葉成講座等で配布したり、市ホームページにも掲載することで、啓発と情報提供を行って行く。					

※ 予防接種を除く。

市町名:尾鷲市 担当課:福祉保健課	〒519-3618	電話	0597-23-3871
	住所 尾鷲市栄町5-5	FAX	0597-23-3875

	事業名	事業内容	対象	回数	スタッフ	備考
思春期	思春期保健事業	思春期事業の取組における関係機関との連携強化、妊婦疑似体験用具の貸出	小、中学生	随時	保健師、助産師、教育委員会、養護教諭、	
	歯科保健事業	歯科保健事業の取組における関係機関との連携強化、虫歯予防・歯肉炎予防について、ブラッシング指導	小、中学生	随時	保健師、歯科衛生士、教育委員会、養護教諭、	
妊産婦	特定不妊治療費等助成事業	特定不妊治療、男性不妊治療、第2子以降の特定不妊治療追加助成、不育症治療、一般不妊治療に係る費用の助成	指定医療機関で特定不妊治療等を受けた夫婦で夫婦合算の所得額が400万円未満である者	随時	保健師	三重県特定不妊治療費、一般不妊治療費及び不育症治療費等補助金事業に準ずる
	母子健康手帳の交付	母子健康手帳の説明・母子保健のしおり発行・母子保健事業の説明・マタニティステッカー交付	妊婦	随時	保健師、管理栄養士	
	妊婦アンケートの実施	母子健康手帳交付時にアンケート調査を実施し、保健指導、支援につなげる。	妊婦	随時	保健師、管理栄養士	
	妊婦健診	健康診査	妊婦	県下統一で14回実施		医療機関委託
	妊婦訪問	妊婦の保健指導	妊婦	随時	保健師	
	産婦訪問	虐待予防を視野に入れ、母親の抱える心の問題など健康状態を早期から把握し支援する。	産婦	すこやか赤ちゃん訪問と同時実施	保健師	産後うつ病質問票等の活用
	プレパパママ教室	1回目:食生活、疑似体験、沐浴実習、交流会、赤ちゃん抱っこ体験 2回目:胎児への語りかけの大切さ講話・絵本の読み聞かせ・図書館体験	妊娠4~7ヶ月の夫婦	2回シリーズ 年3回	保健師・管理栄養士・図書館職員	
乳幼児	すこやか赤ちゃん訪問	健康状態等チェック、育児相談等早期より子育て支援をする(生後2ヶ月までに)。ブックスタートの実施。	全家庭	随時	保健師	親子のふれあい、絵本の読み聞かせの大切さを伝える冊子の配布
	未熟児訪問	健康診査				
	未熟児養育医療給付	申請により医療費(保険診療分)を給付する。	出生体重<2,000g以下 生活力が特に弱い未熟児のため、一般状態に異常を示すもののうち、指定養育医療機関の医師が入院が必要と認められた			
	経過観察児の訪問(各家庭、保育園、幼稚園)	健診等の事後フォローとして訪問により支援していく	乳幼児	随時	保健師	
	乳児一般健康診査	健康診査	4ヶ月児・10ヶ月児	随時		医療機関委託
	1歳6ヶ月児健康診査	健康診査	1歳7、8ヶ月児	年6回	保健師・管理栄養士・小児科医・歯科医・児童心理士(児相)・子育て支援センター保育士・歯科衛生士ほか	
	3歳児健康診査	健康診査	3歳6、7ヶ月児	年6回	保健師・管理栄養士・小児科医・歯科医・児童心理士・在宅保育士・子育て支援センター保育士・歯科衛生士ほか	
	にこにこ相談(健診後フォロー教室)	集団遊び・健診後の再問診	1歳6か月、3歳児健診で再問診が必要となった児と保護者	月1回	保健師、保育士	
	乳幼児健康相談	身体計測・健康状態チェック・育児相談・離乳食相談等	おおむね1歳まで	月1回	保健師・管理栄養士	
	むし歯予防教室	紙芝居、ばい菌とりゲームなどを活用し普及啓発をする。年長児には、全員歯垢染め出し液をつけ、ブラッシング指導実施。	幼稚園・保育園在園児	各園年1回	保健師	各園巡回と、保健センターにて実施
	歯科教室	虫歯予防・おやつの上手な選び方について、ブラッシング指導(仕上げ磨きの実習)	幼稚園、その保護者	随時	保健師、歯科衛生士	
	育児サークル「はっぴい」	育児に関する知識の普及や情報提供、親子の居場所づくり、仲間づくりの支援等	未入園の親子	月1回	保健師、子育てサポーター、外部講師	週1回 交流場所の自由開放 月1回 おたのしみデーの開催
	離乳食教室(初期…ごっこん教室)(中期…もぐもぐ教室)	離乳食指導、講話と調理実習、相談	初期:4~6ヶ月児・中期:7~9ヶ月児の母親(主に第1子)	各年4回	管理栄養士・保健師・子育てサポーター	
	歯科健診・フッ素塗布の無料券配布	個別に歯科医院を受診し、歯科健診及びフッ素塗布を実施。	1歳6ヶ月健診受診児 2歳児(郵送)	2回		歯科医師会委託
	フッ化物洗口事業	フッ化物洗口	4・5歳児(4保育園)	各年1回	歯科医・歯科衛生士・保育士・保健師	歯科医師会委託
その他の健康教室	健康、栄養指導等、育児支援に関することを依頼に応じて行う	乳幼児の保護者	随時	保健師・管理栄養士		
その他	自主サークルへの支援	サークル活動が円滑に行われるよう支援する	育児サークル	随時	保健師	
	子育て支援マップの配布	子育て支援の場として、市内の子育てに関係する施設や事業を一覧にまとめたものを保護者に配布	子育て中の保護者			すこやか訪問対象者全員及び転入者に配布
	親子のよい歯のコンクールへの協力		3歳児と母親	年1回	保健師	歯科医師会事業
	紀北医師会乳幼児保健検討委員会への参画、就学児童への支援	乳幼児健診等で支援が必要な児の情報交換や支援検討をおこなう。		年6回	保健師・小児科医・保育士・児童心理士	
	障がい児保育認定会議への参画	情報交換・認定検討会議		年2回	保健師・保育士・福祉担当者	
	事故予防対策事業	育児教室等において事故予防講話、すこやか訪問時での指導、健診・健康相談でパンフレット配布		随時		
	途切れない子育て支援事業	各保育園・幼稚園を巡回し5歳児クラスを対象に発達チェックリストに沿って保育士・教諭等とともに子どもを観察し困り感のある児の個別指導計画を作成し支援する。就学にあたり支援してきた経過を小学校へ申し送りをする。		巡回年2回 申し送り:就学年 度4月上旬	保健師・指導主事(教員)・家庭児童相談員・社会福祉士	
	子育てサポーター研修会	地域の子育てリーダーとして、市とともに子育て支援について考え活動するとともに、研修会をおして支援に必要なスキルアップを図る。	子育てサポーター	年3回	保健師、生涯学習課担当者	
	産後ケア事業	出産後の一定期間、産後の支援を必要とするが家族の支援を得られにくい母子に対し、尾鷲総合病院にて、宿泊型・通所型の保健指導サービスの提供を行う。	出産後4か月以内の母子	随時	保健師、助産師含む医療機関のスタッフ	尾鷲総合病院委託
	子育て世代包括支援センターの設置	行政、地域が一体となった妊婦、出産、子育ての切れ目のない支援体制をつくる。母子手帳交付時から妊娠期・子育て期への情報提供、相談支援を行う。			保健師、管理栄養士	

※ 予防接種のぞく

市町名:紀北町 担当課:福祉保健課	〒519-3292 住所 北牟婁郡紀北町東長島769-1	電話	0597-46-3122
		FAX	0597-47-5903

	事業名	事業内容	対象	回数	スタッフ	備考
思春期						
妊産婦	母子健康手帳の交付	母子手帳・父子手帳の交付及び母子保健のおしり・副読本等を発行する。また、妊婦アンケートを実施し、保健指導を行う	妊婦	随時	保健師・看護師・管理栄養士	
	マタニティ検討会	母子健康手帳交付時の妊婦届アンケート内容と面接時の様子等からアセスメントを行い、支援を要する妊婦を早期に把握し支援について検討する。	妊婦	月1回	保健師・子育て支援担当職員	
	妊婦健診	健康診査	妊婦(14回分)	随時		医療機関委託
	妊婦訪問	妊婦の保健指導	妊婦	随時	保健師・管理栄養士	
	産後ケア事業	家族などからの支援が無く、育児不安が強く支援を必要とする産婦への産後ケアを実施する(宿泊型・通所型)。	産婦と乳児	随時	助産師等	医療機関委託
	産婦訪問	産婦の保健指導、EPDSの実施	産婦	こんにちは赤ちゃん訪問で実施	保健師	
	特定不妊治療費助成事業	特定不妊治療を受けた夫婦の経済的な負担の軽減を図るため助成する。	特定不妊治療を受けた夫婦	随時	保健師等	
	一般不妊治療費等助成事業	一般不妊治療を受けた夫婦の経済的な負担の軽減を図るため助成する。	一般不妊治療を受けた夫婦	随時	保健師等	
乳幼児	こんにちは赤ちゃん訪問	身体計測・健康状態チェック・母子保健事業の紹介等	生後4か月までの乳児	随時	保健師	
	ブックスタート事業	健康診査	乳児	こんにちは赤ちゃん訪問で実施	保健師	
	未熟児養育医療の給付	身体の発育が未熟なまま生まれ、入院を必要とする児に対して、その治療に必要な医療を給付する等により、児の健康管理と健全な育成をはかる	出生体重2000g未満の児等	随時		
	低出生体重児の届出	対象となる児が生まれたら、保護者の方に低出生体重児届出はがきを役場に送付してもらい、低出生体重児を把握する	出生体重が2500g未満の児	随時		
	未熟児訪問指導	未熟児が生まれた家庭を訪問し、児の発育、発達をチェックし、育児に関する不安等の聞き取り、相談、子育て支援に関する情報提供などを行う。	出生体重が2500g未満の児	随時	保健師	
	乳児健康診査	健康診査	4・10か月児	随時		医療機関委託
	すくすく子育て相談	身体計測・栄養指導・保健指導	乳幼児	月2回	保健師・管理栄養士	
	離乳食教室	離乳食指導	乳児を持つ母親	年3回	保健師・管理栄養士	
	1歳6か月児健診	健康診査・フッ素塗布・栄養、保健指導等	1歳6～8か月児	年4回	保健師・管理栄養士・小児科医・看護師・歯科医・歯科衛生士・心理相談員・事務員・子守りスタッフ	
	2歳6か月児歯科健診	健康診査・フッ素塗布・栄養、保健指導等	2歳6～8か月児	年4回	歯科医・歯科衛生士・管理栄養士・保健師・健康づくり推進員	
	3歳6か月児健診	健康診査・フッ素塗布・栄養、保健指導等	3歳6～8か月児	年4回	保健師・管理栄養士・小児科医・看護師・歯科医・歯科衛生士・心理相談員・事務員・子守りスタッフ	教育委員会と共催
	就学前成育健診	小枝式を用いた個別健診、集団遊びの観察	年長児	年2回	小児科医・保健師・児相・保育士・幼稚園教諭・特別支援学校教員・教員等	
	要経過観察児支援	乳幼児健診等でフォローが必要なお子さんを訪問等行い支援する	乳幼児	随時	保健師・看護師・管理栄養士	
	歯のピカピカ教室	歯磨き指導・染め出し・紙芝居	町内幼稚園	2回	保健師・管理栄養士・歯科衛生士・健康づくり推進員	
	歯つばい教室	むし歯・歯周病予防についての話、はみがき指導など	乳幼児とその母親	年4回	保健師・管理栄養士・歯科衛生士	
	フッ素塗布事業	集団健診でフッ素塗布を実施。2歳と3歳の誕生日付近にフッ素塗布無料券を送付し、歯科医にて個別でフッ素塗布をしてもらう	乳幼児	健診時等	歯科医・歯科衛生士・管理栄養士・保健師	
	フッ化物洗口事業	保育園・幼稚園の4・5歳児にフッ化物洗口と保護者への説明会を実施	希望した保育園・幼稚園とその保護者	通年	歯科医・歯科衛生士・保育士・幼稚園教諭・管理栄養士・保健師	
	お口の健康づくり啓発活動	11/8のいい歯の日近くの町事業に参加された方を対象に啓発グッズを配布。	全町民		保健師・管理栄養士	
	事故予防対策事業	こんにちは赤ちゃん訪問、健診・健康相談等でパンフレットの配布し、事故予防を呼びかけている	乳児	随時	保健師	
	その他	子育て世代包括支援センターの設置	妊娠・出産・育児で切れ目のない支援を行う。			保健師・管理栄養士・看護師
学童期の生活習慣病予防		生活習慣病予防についての講話	小学生	年2回	保健師・管理栄養士	
乳幼児保健検討委員会への参画		各種健診で何らかの異常があった児のフォローについて検討する	要経過観察児	年6回	小児科医・児相・障害者支援センター・保育士・保健師	
歯科保健専門委員会		生涯にわたる歯の健康増進のため、検討会を開催する。	全町民	年2回	保健師・歯科医師・歯科衛生士	
親と子のよい歯のコンクールへの協力		3歳6か月児健診でむし歯がなかった児とその親の歯のコンクール	3歳児と保護者	年1回	歯科医・保健師・管理栄養士	実施主体：歯科医師会
要保護児童対策地域協議会への参画		ケース検討・連絡調整会議等	要保護児童	随時	小児科医・児相・警察・保育園・幼稚園・社協・民生委員・保健師等	
心身障がい児就学指導委員会への協力		保健師も就学指導委員会委員に委嘱され、委員会に出席する他、就学指導対象者の情報提供やその対象者の家庭や園などを教育部門と一緒に訪問し情報収集を行い、とぎれない支援をまごしている。	障害児等	随時	教育委員会・各学校長、保健師・くろしお学園コーディネーター等	実施主体：教育委員会

* 予防接種事業は除きます。

市町名:熊野市	〒519-4324	電話	0597-89-3113
担当課:健康・長寿課	住所 熊野市井戸町1150	FAX	0597-89-5885

	事業名	事業内容	対象	回数	スタッフ	備考	
思春期	あかちゃんとのふれあい体験	市の乳児健診の場で、小～中学生と乳児のふれあいの機会を設ける。	小学生・中学生	随時	市町保健師	紀南地域母子保健医療推進協議会として開催	
	思春期教育	希望のある学校で、思春期教育(性感染症、薬物乱用防止、喫煙防止、デートDV、命の大切さ等)を実施する。	小学生・中学生・高校生	随時	市町保健師、県保健師、県職員	紀南地域母子保健医療推進協議会として開催。保健所と共同実施。	
妊産婦	特定不妊治療費等補助事業	特定不妊治療費用・一般不妊治療費・不育症治療費の一部補助を行う。	特定不妊治療・一般不妊治療・不育症治療を受けた夫婦	*治療によって補助回数は異なる			
	母子健康手帳の交付	母子健康手帳と母子保健のしおりを交付。熊野市の子育て支援サービス等の説明や保健指導を行う。	妊婦	随時	保健師		
	妊婦健康診査	医療機関で実施される健康診査について14回分(指定の検査項目分)の費用を補助する。	妊婦	14回分の費用の補助		医療機関委託	
	妊産婦訪問	訪問し、保健指導を行う。	妊婦健診結果や産後の経過により医師から訪問依頼があった方や希望	随時	保健師・栄養士		
	妊婦歯科健診	既存の集団歯科健診(歯周疾患検診、1歳6か月児歯科健診、2歳6か月児歯科健診、3歳児健診)時に歯科健診を実施す	妊婦	1回	歯科医師 歯科衛生士		
	パパママ教室	妊娠・分娩に関する具体的な知識(妊娠中の食生活、妊婦体操、沐浴実習など)を学んでもらうとともに仲間づくりを行う。	市内に在住する妊婦とその家族	年3回	保健師・栄養士		
	産後ケア事業	産後サポートが必要な産婦に対し、訪問による育児支援を行う。	産婦	最大7日間	助産師又は看護師	医療機関委託	
	産婦健康診査	産婦健康診査を医療機関に委託して実施する。また、委託医療機関外で受診した場合の健康診査費用の補助を実施する。	産後2～4週間の産婦	1回		医療機関委託	
乳幼児	新生児聴覚スクリーニング補助事業	健康診査	新生児	1回			
	生後2週間目電話	出産後2週間目の産婦に対し、育児や産後の体調について確認の電話をする。	産婦	随時	保健師		
	1か月児健康診査	乳児の1か月健康診査を医療機関に委託し実施する。また委託医療機関外で受診した場合の健診費用の補助を実施する。	1か月児	随時		医療機関委託	
	新生児・赤ちゃん訪問	訪問し、児の発育、栄養、生活環境について相談、助言を行う。また、予防接種や母子保健サービスの紹介をする。	4か月までの乳児がいる家庭	随時	保健師・看護師		
	乳幼児訪問	訪問し、児の発育、栄養、生活環境について相談、助言を行う。	乳幼児健康診査の未受診者やフォローが必要な児と保護者や、訪問希望者・要支援者など	随時	保健師・栄養士		
	乳児健康診査	4か月・10か月児に健康診査を実施する。(集団健康診査と医療機関委託の個別健康診査がある。)	4か月児 10か月児	<集団> 年12回 <個別> 随時	<集団> 保健師・栄養士・看護師 ・医師 10か月児のみ:歯科衛生士 保健師・栄養士・看護師 ・医師 1歳6か月のみ:保育士 3歳児健診のみ:歯科医師、 歯科衛生士、 栄養士・看護師・歯科衛生士・ 歯科医師	個別は医療機関委託	
	1歳6か月児健康診査 3歳児健康診査	健康診査(身体計測・問診・診察・栄養相談・育児相談)を行う。3歳児健診では、その他に眼科・耳鼻科健診、尿検査、歯科健康診査を行う。	1歳6か月～1歳8か月児 3歳5か月～3歳7か月児	年6回ずつ			
	1歳6か月児歯科健康診査 2歳6か月児歯科健康診査	歯科健康診査とフッ化物塗布(希望者)を行う。	1歳5か月～1歳7か月児 2歳5か月～2歳7か月児	年6回ずつ			
	広域二次健康診査(発達健康診査)	乳児、1歳半、3歳児健康診査において、発育及び発達上の再健診が必要と判断された乳幼児について、小児科専門医による発達健診を実施する。	乳幼児健診等で、発達専門医師の経過観察が必要と判断された児	年14回	保健師・小児科専門医・ 心理判定員	紀南地域母子保健医療推進協議会として実施	
	5歳児健康確認事業	対象者全員に問診票を送付し、必要な児と保護者に対して、発達専門医師の健診や発達相談員による相談につなげる。	5歳児		保健師・家庭児童相談員	福祉事務所こども発達支援室が主担当	
	乳児ブックスタート事業	親子の触れ合いの重要性を伝えながら絵本を配布する。また、地域で子育てを支援していることを伝える。	4か月児	随時	ボランティア・保健師	主に4か月児健康診査で配布	
	離乳食教室	講話、調理実習、月齢にあわせたメニュー紹介などを行う。	4～15か月児とその保護者	年12回	栄養士・看護師		
	すくすく親子相談	身体計測と保健指導を行う。また、保護者間の交流や情報交換の場とする。	0歳～未入園児とその保護者	月2回	保健師・栄養士・看護師		
	すぎっこ教室(発達支援教室)	遊びを通しての発達支援プログラムを実施する。	1歳半健診等で発達について経過観察が必要とされた児とその保護者	月2回	専門保育士・保育士・保健師	福祉事務所こども発達支援室が主担当	
	食育推進事業	食育教室を保育所で実施	教室開催希望保育所で、園児とその保護者	年6回	栄養士		
	その他	親と子のよい歯のコンクール	3歳児健康診査でむし歯のない児とその母親で、口腔状態が優良な親子を選出し、表彰する。	3歳児健康診査受診者から選出基準をみたしている児と親	年1回	南紀歯科医師会 栄養士	熊野市・御浜町・紀宝町の合同実施
		幼児フッ化物塗布推進事業	1歳6か月児から4歳まで半年ごとにフッ化物塗布を実施する。	1歳6か月児、2歳児、2歳6か月児、3歳児、3歳6か月児、4歳児	年12回	栄養士・歯科衛生士	

市町名:御浜町	〒519-5292	電話	05979-3-0508
担当課:健康福祉課	住所 南牟婁郡御浜町大字阿田和6120-1	FAX	05979-3-0121

	事業名	事業内容	対象	回数	スタッフ	備考
思春期	思春期講演会	性感染症の正しい知識と予防、妊娠についての正しい知識、デートDV予防、ライフプランの啓発、命の授業	高校1~3年生	8回	保健師	紀南地域母子保健推進協議会(広域事業)
妊産婦	母子健康手帳の交付	交付時保健指導	妊婦	随時	保健師	
	妊婦健康診査	健康診査	妊婦	14回		医療機関委託
	妊婦訪問	妊娠中の生活指導など	希望者 要指導の妊婦	随時	保健師、看護師	
	産婦健康診査	健康診査	産婦	2回		医療機関委託
	妊婦健康診査通院助成	妊婦健診通院に要する交通費の一部助成	産婦	上限14回		対象医療機関に限定有り
	産後ケア	母体ケア・育児相談	出産後、医療機関を退院した産婦・乳児	7日		医療機関委託
乳幼児	新生児聴覚検査助成事業	検査費用の上限3000円を負担	生後3ヶ月までの乳幼児	1回		医療機関委託
	赤ちゃん訪問	身体計測・育児相談など	出生児全員	随時	保健師・看護師・管理栄養士・保育士	
	乳幼児訪問	生活指導・育児相談など	健診結果で必要な児	随時	保健師・看護師・管理栄養士	
	乳児健康診査(集団)	健康診査	4・10か月児	年12回	保健師・管理栄養士・事務・医師・看護師・歯科衛生士・読み聞かせボランティア	
	乳児健康診査(個別)	健康診査	1・4・10か月児	随時		医療機関委託
	1歳6か月児健康診査	健康診査・歯科保健指導	1歳6~8か月児	年4回	保健師・管理栄養士・看護師・事務・内科医師・歯科医師・心理判定員	
	3歳児健康診査	健康診査	3歳6~8か月児	年4回	保健師・管理栄養士・看護師・事務・内科医師・歯科医師・心理判定員	
	5歳児健康調査	5歳児の健康調査	5歳児(就学前児)	年1回	保健師・事務	
	ありんこ広場	身体計測・離乳食教室・保健師講話・相談など	乳児とその保護者	年11回	保健師・管理栄養士・看護師・保育士・ボランティア(調理)	
	子どもの広場	手遊び・生活指導・相談など	1歳から入園までの幼児とその保護者	年10回	保健師・管理栄養士・看護師・ボランティア(調理・遊び)	
	子育て相談 7・8か月相談	身体計測・離乳食指導・相談など	乳幼児とその保護者	年12回	保健師・看護師・管理栄養士	
	2歳児歯科健診	歯科健診・講話・ブラッシング指導・相談など	2歳児とその保護者	年2回	保健師・管理栄養士・歯科医師・歯科衛生士	
	ちょっと気になる子ども相談	発達検査・相談など	希望者	年12回	保健師・児童相談所相談員・児童心理司	
	もうすぐ1年生ひろば	講話・相談・食育・調理実習など	年長児とその保護者	年1回	保健師・管理栄養士・事務・心理判定員・食改協会員	
	子どもの広場自主活動	遊び・交流の場の提供	乳幼児とその保護者	第2・3金曜	遊びボランティア	
	その他	親と子のよい歯のコンクール	前年度3歳児健診で虫歯のない子と口腔環境の良好な母を表彰	幼児とその母	熊野管内 年1回	歯科医師・歯科衛生士・保健師・管理栄養士等
二次健診		発達健診・相談	要経過観察児	熊野管内 年16回	保健師・小児科医・児童相談所相談員・児童心理司・家庭児童相談員	紀南母子保健医療推進協議会(広域事業)
講演会		子育てに関する講演会	希望者の子どもと保護者	熊野管内 年2回	保健師・事務	紀南母子保健医療推進協議会(広域事業)
のびのび療育相談		肢体不自由児相談	要経過観察児	熊野管内 年4回	小児整形外科医師・理学療法士・言語聴覚士・作業療法士・県、市町保健師等	紀南母子保健医療推進協議会(広域事業)
きなん子どもネット巡回相談		発達相談など	希望者の子どもと保護者・教師(乳幼児~中学生)	熊野管内 年2回	相談員・くろしお学園教員・保健師等	紀南母子保健医療推進協議会(広域事業) 障がい者総合支援センターあしすと
おれんじ子ども相談		発達相談など	希望者の子どもと保護者・教師(乳幼児~学童)	熊野管内 年3回	理学療法士・言語聴覚士・作業療法士・相談員・保健師等	紀南母子保健医療推進協議会(広域事業) 障がい者総合支援センターあしすと

市町名:紀宝町	〒519-5701	電話	0735-33-0355
担当課:みらい健康課	住所 南牟婁郡紀宝町鶴殿324番地	FAX	0735-32-3701

	事業名	事業内容	対象	回数	スタッフ	備考
思春期	思春期教育	紀南地域母子保健医療推進協議会と熊野管内県立高校との共同事業。	熊野管内 県立高校生を対象(1~3学年)	それぞれの学年に年1回	保健師	助産師の協力を得て、3年生には、命の授業を実施。
	妊産婦	母子健康手帳の交付		妊婦	随時	保健師
妊婦健康診査助成		基本的な妊婦健康診査費用の助成を行います。	妊婦	随時		医療機関委託
パパママ教室		赤ちゃん人形を使った沐浴体験、パパの妊婦疑似体験等を行います。	町内在住の妊婦とその家族	年4回	保健師	
妊婦全戸訪問事業		妊婦さんを対象に保健師が訪問し、妊娠、出産・育児の相談、情報提供を行います。	町内在住のすべての妊婦。	随時	保健師	
生後2週間目全戸電話相談		出生届、出生連絡票の情報をもとに、保健師がご自宅に電話をし、産後の相談に応じます。	生後2週間から0か月までの乳児のいるすべての家庭。	随時	保健師	
産婦健康診査		産後2週間及び産後1か月の産婦健康診査を実施。	産後2週間及び産後1か月の産婦	随時		医療機関委託
母乳ケア助成事業		産院などで受けた、乳房マッサージ等の母乳ケアにかかる費用の一部を助成。	産婦	1回のみ助成を行う。		医療機関、産院委託 ※母乳ケア券:出産した日から2年間有効
マタニティ歯科健診		町内歯科医院で無料で歯科健診が受けられます。	妊婦	随時	歯科衛生士	無料クーポン券を発行 町内歯科医院委託
産後ケア事業		産後必要な方に産科医療機関において、宿泊型・通所型・訪問型によるケアサービスを受けることができます。	産婦	随時		事前相談が必要。 ※有料
乳幼児	新生児訪問	健康診査	訪問を希望するご家庭	随時	保健師	
	1か月健康診査	生後1か月児に対する健康診査を実施	生後1か月児	随時		医療機関委託
	乳児健康診査	健康診査 保健指導 栄養指導 歯科保健指導	4・10か月児(集団)	年12回	医師・保健師・看護師 管理栄養士・歯科衛生士・保育士	
			4・10か月児(個別)	随時		医療機関委託
	1歳8か月児健康診査	健康診査 歯科保健指導 歯科健康診査 栄養指導 保健指導	1歳8か月児	年6回	医師・歯科医師・保健師 看護師・管理栄養士・歯科衛生士	
	3歳児健康診査	健康診査 歯科保健指導 歯科健康診査 栄養指導 保健指導	3歳児	年6回	医師・歯科医師・保健師 看護師・管理栄養士・歯科衛生士・保育士	
	7、8か月離乳食教室	調理実習を通して、月齢に合った固さや食べ方を知っていただくことを目的に開催。	生後7、8か月児とその家族。妊婦さんの参加も可能。	年6回	管理栄養士、歯科衛生士、保健師	
	おっぱい教室	助産師による、母乳・育児相談の場	※妊婦 ※産後から授乳中の方	※年6回ずつ開催	助産師・保健師	※マタニティクラスとベビークラスの2クラスをそれぞれ開催。
	こんにちは赤ちゃん訪問事業	乳児のいる家庭を訪問し、様々な不安や悩みを聴き、子育て支援に関する情報提供を行います。	生後4か月までの乳児のいるすべての家庭。	随時	看護師、保健師	
	ブックスタート事業	「絵本」の読み聞かせをとおして、親子があたたく、楽しい時間を作ることを応援する事業です。	生後4か月児とその家族。	年12回	図書館司書	乳児健康診査と同時実施
その他	新生児聴覚検査費用助成事業	新生児聴覚検査にかかる費用の一部を助成します。	新生児	随時		医療機関委託
	子育てワークショップ	子育て中のお母さんが、自らの子育てについて振り返り、参加者同士が子育ての喜びや悩みを共有し合える場。	子育て中の方 (お子さんが1歳から未就学の方を対象)	年3回	助産師・保健師	
	すくすく育児相談	子どもの成長や発達など、育児に関する相談の場。	乳幼児とその家族	年12回	保健師	
	1歳2か月児歯科健診	歯科健康診査 個別の仕上げ歯磨き指導と希望者にはフッ素塗布を実施	1歳2か月児とその保護者	年6回	歯科医師 歯科衛生士	
	2歳児歯科健診 2歳6か月児歯科健診	歯科健康診査 希望者にはフッ素塗布を実施	2歳児及び2歳6か月児とその保護者	それぞれ年4回	歯科医師 歯科衛生士	

6 各保健所母子保健事業一覧

(平成30年度の状況)

保健所名:桑名保健所	〒511-8567	電話	0594-24-3620
担当課:地域保健課	住所 桑名市中央町5丁目71番地	FAX	0594-24-3692

	事業名	事業内容	対象	回数	スタッフ	備考
思春期	相談事業	電話及び面接相談等	思春期の若者、保護者、関係者	随時	精神保健福祉士、保健師	
妊産婦	妊産婦訪問指導	電話及び面接相談、訪問指導等	妊産婦、その家族	随時	保健師	
乳幼児	ハイリスク乳幼児(障がい児、長期療養児、被虐待児等)支援事業	電話及び面接相談、療育に関する支援、訪問指導等	乳幼児、保護者	随時	保健師	
その他	乳幼児健診検討委員会への参加	乳児健診後の情報共有、ケース検討	健診等で気になる児及び保護者	桑名地区 年6回 いなべ市・員弁郡 年4回	小児科医、保健師、その他関係者	
	要保護児童DV対策地域協議会	要保護児童等の検討、連絡調整	各市町の要保護児童等	桑名市 年7回 木曾岬町 年6回 菟野町 年4回	保健、医療、教育、児童福祉、警察関係者等	
	母子保健担当者研修会、意見交換会	管内市町母子保健担当保健師等を対象とした研修会、意見交換会	管内市町母子保健担当保健師等	研修会 年1回 意見交換会 年1回	保健師等	
	e-ケアネットそういんへの参加	医療的ケア児及び家族を地域で支えていくための勉強会	管内に在住で、医療的ケアを必要とする児及び家族、支援者	年4回	保健、医療、教育、その他関係者	
	医療給付事業及び申請時所内面接	小児慢性特定疾病申請者に対する保健指導等	申請者	随時	保健師	

保健所名: 鈴鹿保健所	〒513-0809	電話	059-382-8673
担当課: 地域保健課	住所 鈴鹿市西条5丁目117	FAX	059-382-7958

	事業名	事業内容	対象	回数	スタッフ	備考
思春期	相談事業	電話相談等	思春期の若者及び保護者	随時	保健師	
	ハートライフの会	思春期に関わる関係者との勉強会・情報交換会等	小中高の養護教諭・大学教諭・大学生・市保健師・市役所職員・保健所・児童相談所・県薬務感染症対策課・県子育て支援課・産婦人科医他	3回/年	中学校教諭・保健所・産婦人科医	
妊産婦	相談事業	育児不安、精神疾患等の妊産婦に対して訪問や面接相談、電話相談等	医療機関から紹介のある妊産婦等	随時	保健師	
乳幼児	障がい児・長期療養児等支援	訪問指導、電話相談等	障がい児・長期療養児及び家族	随時	保健師	
	ハイリスク児訪問等指導	訪問指導、電話相談等	医療機関や市から支援依頼のあった児及び家族	随時	保健師	
その他	医療費給付事業及び申請時相談	小児慢性特定疾病医療費受給申請時の申請者に対する相談	小児慢性特定疾病医療費受給申請時	随時	保健師	
	管内母子保健担当者意見交換会	母子保健に関する情報交換会等	市・保健所・児童相談所保健師	1回/年	保健師	
	鈴鹿市要保護児童・DV対策地域協議会への参加	鈴鹿市の要保護児童等・DVの支援及びその予防に関することの検討	鈴鹿市の要保護児童等	3回/年	医師会・法務局・警察・児童相談所・女性相談所・消防本部・教育委員会・児童養護施設・民生児童委員	
	鈴鹿市ハイリスク妊婦抽出ケースカンファレンスへの参加	鈴鹿市の特定妊婦への支援についての検討	鈴鹿市において妊娠届出時に特定妊婦として抽出された妊婦	12回/年	保健師等	
	亀山市乳児健診検討会への参加	亀山市の乳児健診後のフォロー方法の検討	鈴鹿市において妊娠届出時に特定妊婦として抽出された妊婦 亀山市の乳児健診等で要フォローとなった乳幼児	3回/年	医師・保健師等	

保健所名:津保健所	〒514-8567	電話	059-223-5094
担当課:地域保健課	住所 津市桜橋3丁目446-34	FAX	059-223-5119

	事業名	事業内容	対象	回数	スタッフ	備考
思春期	相談事業	電話相談等	思春期の若者及び保護者	随時	保健師	
妊産婦	相談事業	訪問指導、電話相談等	ハイリスク妊婦	随時	保健師	
乳幼児	相談事業	訪問指導、電話相談等	障がい児・長期療養児とその保護者	随時	保健師	
その他	医療給付事業及び申請時所内面談	小児慢性特定疾病申請者に対する保健指導	医療給付申請者	随時	保健師	
	ママ元気ネットワーク会議	周産期からの支援体制の構築に向けての意見交換会、事例検討	管内協力産科医師、助産師、保健師(市・県)	年2回	保健師	津市と共催
	乳幼児健診部会・事例検討部会への参加	情報交換会、事例検討会等	管内小児科医師、管内産科医師、保健師(市・県)	年4回	保健師	
	要保護児童対策協議会への参加	要保護児童の支援検討会及び情報共有	管内小児科医師、保健師、福祉・教育関係者、警察等	年1回	保健師	
	健やか親子支援研修会の開催	医療的ケア児の課題と地域支援体制の検討	保健師(市・県)	年1回	保健所職員	
	にじいろネットへの参加	医療的ケア児への地域支援体制整備と、関係機関の連携強化	医療的ケア児の支援に関わる者	年1回	保健師	

保健所名:松阪保健所	〒515-0011	電話	0598-50-0532
担当課:地域保健課	住所 松阪市高町138	FAX	0598-50-0621

	事業名	事業内容	対象	回数	スタッフ	備考
思春期	相談事業	電話相談等	思春期の若者、保護者及び関係者	随時	保健師	
妊産婦	相談事業	訪問指導、電話相談等	ハイリスク妊産婦	随時	保健師	
乳幼児	相談事業	訪問指導、電話相談等	長期療養児、虐待ハイリスク児とその保護者	随時	保健師	
その他	松阪地域における周産期親子支援連絡会議	周産期医療・保健の研修、情報交換等	管内産科医師、助産師、看護師、保健師、管内母子保健担当者等	2回	保健師	
	小児慢性特定疾病医療支援事業及び申請時所内面接	小児慢性特定疾病医療支援申請者に対する保健指導	医療支援申請者	随時	保健師	
	管内母子保健担当者意見交換会	母子保健体制の情報共有	管内母子保健担当者	1回	保健師	
	松阪地区医師会乳幼児健診部会への参加	事例検討会、情報交換会	管内小児科医、保健師、市町母子保健担当者等	5回	保健師	
	三重県南部医療的ケア地域支援連携会議(みえる輪ネット)への参加	医療的ケアの多職種連携における課題(就学、在宅療養における家族・兄弟支援、災害時の支援等)についての事例検討会	医師、看護師、保健師、理学療法士、作業療法士、言語聴覚士、薬剤師、MSW、介護福祉士、ヘルパー、相談支援専門員、行政事務、保育士、児童指導員、教員、患者、患者家族等	3回	保健師	

保健所名:伊勢保健所	〒516-8566	電話	0596-27-5148
担当課:地域保健課	住所 伊勢市勢田町628-2	FAX	0596-27-5253

	事業名	事業内容	対象	回数	スタッフ	備考
思春期	相談事業	訪問指導及び来所、電話相談	思春期及び保護者、関係機関	随時	保健師	
	健康教育	性に関する健康教育の実施	管内高等学校	1回	保健師	
妊産婦	相談事業	妊娠・出産後の不安などの相談や保健指導など	医療機関から依頼があった妊産婦	随時	保健師	
乳幼児	ハイリスク児訪問指導	訪問指導及び来所、電話相談	児童相談所、市町、医療機関等から支援依頼のあった児と家族	随時	保健師	
	長期療養児とその家族への支援	訪問指導及び来所、電話相談	長期療養児とその家族、関係機関	随時	保健師	
その他	管内市町母子保健担当者意見交換会	母子保健に関する情報共有及び意見交換	市町保健師等	1回	保健師	
	管内市町母子保健担当者研修会	母子保健に関する研修会	市町保健師等	1回	保健師	
	小児慢性特定疾病医療費制度	小児慢性特定疾病医療費事務	小児慢性特定疾病医療費受給者	随時	保健師、事務担当者	
	南勢地区高等学校連絡協議会への出席	関係機関との情報共有	管内高等学校生徒指導教員、警察関係者等	2ヶ月に1回	保健師	
	みえる輪ネットへの出席	医療的ケア児の事例とこおじい課題や取り組みの共有及び顔のみえる関係づくり	医療的ケア児とその家族を支援する関係機関	3回	保健師	

保健所名:伊賀保健所	〒518-8533	電話	0595-24-8076
担当課:地域保健課	住所 伊賀市四十九町2802	FAX	0595-24-8085

	事業名	事業内容	対象	回数	スタッフ	備考
思春期	思春期相談	電話による相談	思春期の若者及び保護者、関係者	随時	保健師	
妊産婦	妊産婦相談指導	育児不安、精神疾患等の妊産婦に対する訪問や面接相談及び電話相談	医療機関等からの紹介妊産婦	随時	保健師	
乳幼児	障がい児・長期療養児等支援事業	訪問指導及び電話相談等	障がい児・長期療養児及び家族	随時	保健師	
その他	乳幼児健診委員会への参加	乳幼児に関する情報交換	乳幼児健診等で未受診・要経過観察になった乳幼児	9回	管内小児科医 保健師	
	要保護児童対策協議会への参加	要保護児童の支援検討及び情報共有	名張市の要保護児童等	6回	虐待予防関係者	
	管内母子保健担当者意見交換会	管内母子保健事業に関する情報交換及び課題の検討	管内保健師	1回	保健師	
	管内保健師勉強会	産後うつに対する理解と支援方法について	管内保健師	1回	こころの健康センター 保健師 等	
	小児慢性特定疾病医療費助成事業及び申請時相談	小児慢性特定疾病医療費助成申請者に対する保健指導及び相談対応	申請者	随時	保健師	

保健所名:尾鷲保健所 〒519-3624	電話	0597-23-3428
担当課:健康増進課 住所:尾鷲市坂場西町1番1号	FAX	0597-23-3449

	事業名	事業内容	対象	回数	スタッフ	備考
思春期	相談事業	電話相談等	思春期の若者及び保護者、一般社会人	随時	保健師	
	啓発活動	管内高等学校におけるHIVや性に関する正しい知識の普及啓発等(文化祭、世界エイズデー)	高校生	2回	保健師、養護教諭、生徒	三重県立尾鷲高等学校と連携
妊産婦						
乳幼児	障がい児・長期療養児等支援事業	訪問指導及び電話相談等	障がい児、長期療養児とその家族	随時	保健師	
その他	乳幼児保健検討委員会への参加	健診等で支援が必要となった児についての情報共有及び検討	健診等での要経過観察児・要支援児とその家族	年6回	小児科医師、保育士、心理判定員、保健師	医師会主催
	乳幼児発達相談(療育相談)	小児科整形専門医等による療育相談及び訓練	肢体不自由児及び運動発達に問題や不安を抱える児やその家族	年4回	医師、理学療法士、言語聴覚士、心理判定員、保育士、保健師、ボランティア等	
	要保護児童対策協議会実務者への参加	要保護児童についての情報共有及び支援内容の検討	要保護児とその家族	年1回	保健、医療、教育、警察等の関係者	
	小児慢性特定疾病医療費助成事務及び申請時面接	小児慢性特定疾病申請者への相談対応及び保健指導	医療支給支援申請者	随時	保健師	

保健所名:熊野保健所	〒519-4324	電話	0597-89-6115
担当課:健康増進課	住所 熊野市井戸町383	FAX	0597-85-3914

	事業名	事業内容	対象	回数	スタッフ	備考
思春期	思春期教育	性感染症予防、デートDVIについて講義	高校生	3	保健師	紀南地域母子保健医療推進協議会と協働
	思春期電話相談	思春期に関する悩み事等の電話相談	思春期の児童及び保護者、関係者等	随時	保健師	
妊産婦						
乳幼児						
その他	紀南地域保健医療推進協議会への出席	医療資源やマンパワーに乏しい紀南地域の母子保健・医療・福祉サービスの提供のあり方について協議	母子保健対象者全般	代表者会議 1回 実務委員会 1回 継続ケアワーキング 2回 連絡会議 2回 事務局会議 8回	保健師	
	小児慢性特定疾病医療費事務及び申請時所内面接	小児慢性特定疾病等申請者の相談対応及び保健指導の実施	医療支給認定申請者	随時	保健師	
	肢体不自由児巡回相談(のびのび療育相談)	小児科整形専門医等による療育相談及び訓練	肢体不自由児(者)及び運動発達に問題や不安を抱える児とその保護者	4	医師、理学療法士、言語聴覚士、作業療法士、臨床心理士、保健師等	紀南地域母子保健医療推進協議会と協働

7 参 考

三重県医療審議会健やか親子推進部会委員名簿

(任期 平成30年7月1日～令和2年6月30日)

(順不同・敬称略)

所属団体	役職	氏名	委員の種別	備考
三重県医師会	副会長	二井 栄	専門委員	部会長
三重県小児保健協会	会 長	平山 雅浩	専門委員	
三重県産婦人科医会	顧 問	森川 文博	専門委員	
三重県小児科医会	会 長	野村 豊樹	専門委員	
三重県歯科医師会	常務理事	福森 哲也	専門委員	
三重県社会福祉審議会 児童福祉専門分科会 こども相談支援部会	専門委員	松岡 典子	専門委員	
三重県看護協会	助産師職能理事	石垣 麻里子	専門委員	
三重県子どもNPOサポートセンター	事務局長	竹村 浩	専門委員	
三重県小中学校長会	幹 事	西口 修身	専門委員	
三重県立学校長会	副会長	眞崎 俊明	専門委員	
三重県市長会	副会長	岡本 栄	専門委員	
三重県町村会	副会長	西田 健	専門委員	
三重県立看護大学	学 長	菱沼 典子	医療審議会委員	
三重県保健所長会	会 長	林 宣男	専門委員	
三重県市町保健師協議会	幹 事	黒川 かおる	専門委員	