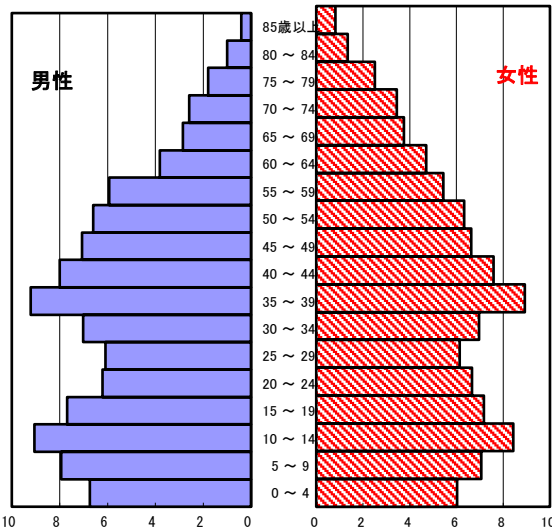


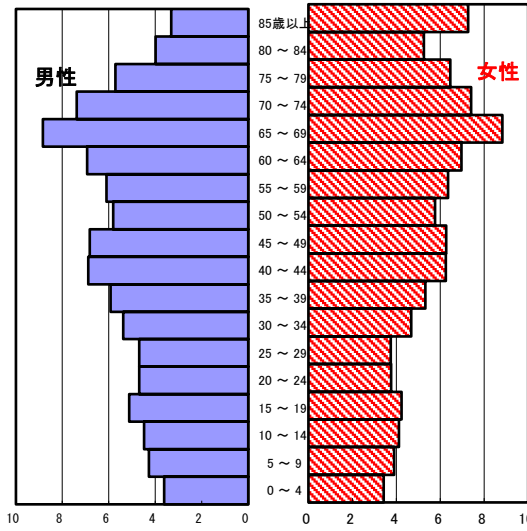
伊賀保健所管内の現状 (管内:名張市、伊賀市)

1 人口の状況

人口ピラミッド比較
昭和60年(1985年)



平成30年(2018年)

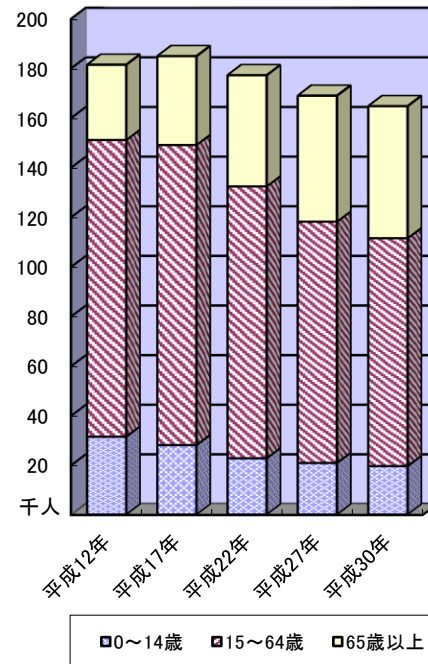


人口静態(平成30年10月1日現在) 単位:人

	計	男性	女性
人口数	165,151	79,974	85,177
65歳以上人口	53,210	23,296	29,914
(構成比 %)	32.2	29.1	35.1
	[29.0]	[26.0]	[32.0]
世帯数	65,830	[737,760]	
一世帯人数	2.51	[2.43]	

[]内は三重県

3区分別人口の推移



人口動態(平成30年)確定数 単位:人

	計	男性	女性
出生数	1,017	524	493
死亡数	2,085	1,028	1,057
出生率(人口千対)	6.16	[7.03]	
死亡率(人口千対)	12.62	[11.67]	

[]内は三重県

3区分別人口の推移 単位:人

	平成17年 (2005年)	平成22年 (2010年)	平成27年 (2015年)	平成30年 (2018年)
0~14歳	28,044	22,724	20,821	19,577
15~64歳	120,929	109,570	97,280	91,841
65歳以上	35,806	44,799	50,752	53,210

2 母子保健の状況

人口動態(平成30年)確定数

単位:人

	出生数		乳児死亡数(再掲)		死産数	周産期死亡数	婚姻件数	離婚件数
	低体重児	新生児						
伊賀地域	1,017	86	0	0	19	5	665	301
[率]	[6.2]	[8.5]	[0.0]	[0.0]	[18.3]	[4.9]	[4.0]	[1.8]
三重県	12,582	1,133	21	9	251	36	7,446	2,929
[率]	[7.0]	[9.0]	[1.7]	[0.7]	[19.6]	[2.9]	[4.2]	[1.6]

出生率(人口千対)、低体重児(出生百対)、乳児死亡・新生児(出生千対)

死産(出産千対)、周産期死亡(出生千対)、婚姻・離婚(人口千対)

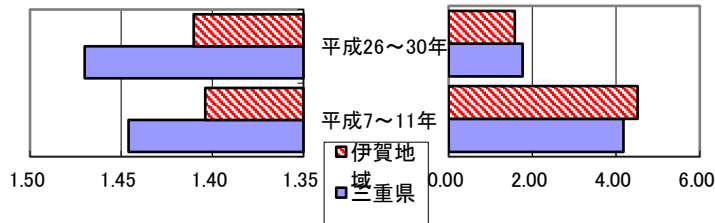
合計特殊出生率

	平成7～11年	平成26～30年
伊賀地域	1.40	1.41
三重県	1.45	1.47

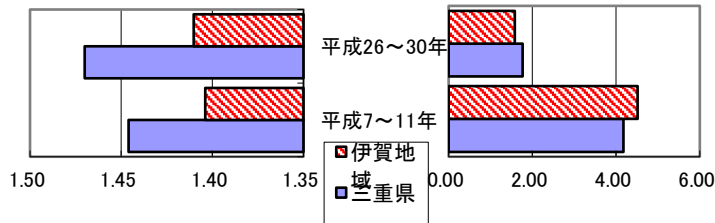
乳児死亡率(出生千対)

伊賀地域	4.52	1.58
三重県	4.17	1.77

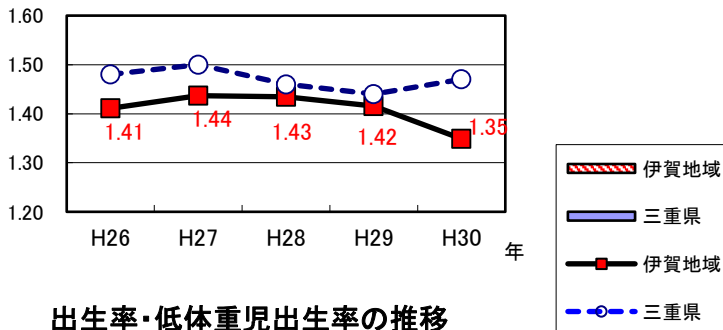
合計特殊出生率の推移



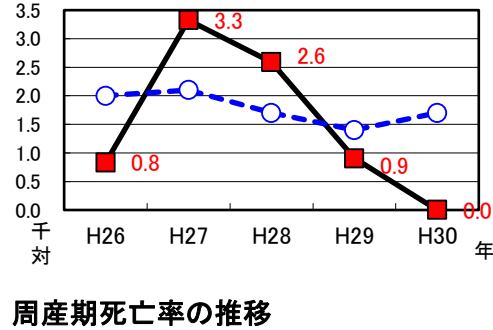
乳児死亡率の推移



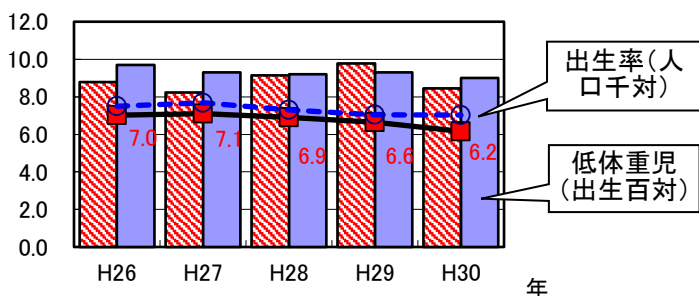
合計特殊出生率の推移



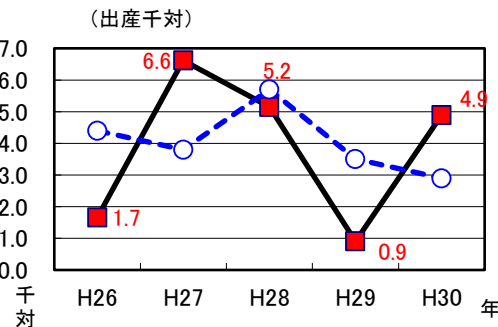
乳児死亡率の推移



出生率・低体重児出生率の推移



周産期死亡率の推移



3 死亡の状況

年齢調整死亡率

人口10万対

死因	男性	女性
悪性新生物	155.6 [151.8]	81.3 [79.0]
心疾患	67.9 [65.3]	30.4 [34.4]
脳血管疾患	31.7 [34.7]	19.7 [21.0]
交通事故	6.1 [6.3]	1.6 [1.9]
肝疾患	7.8 [7.4]	3.7 [3.1]
糖尿病	6.3 [5.6]	2.2 [2.4]
高血圧	1.7 [1.7]	1.8 [1.4]

40歳～64歳における生活習慣病死亡率

人口10万対

	計	男性	女性
伊賀地域	185.5	242.3	131.0
三重県	170.5	217.5	123.7

直近5年間の累計

自殺者数

	計	男性	女性
伊賀地域	126	86	40
人口10万対	15.0	21.2	9.2
三重県	1,512	1,063	449
人口10万対	16.7	24.2	9.7

直近5年間の累計

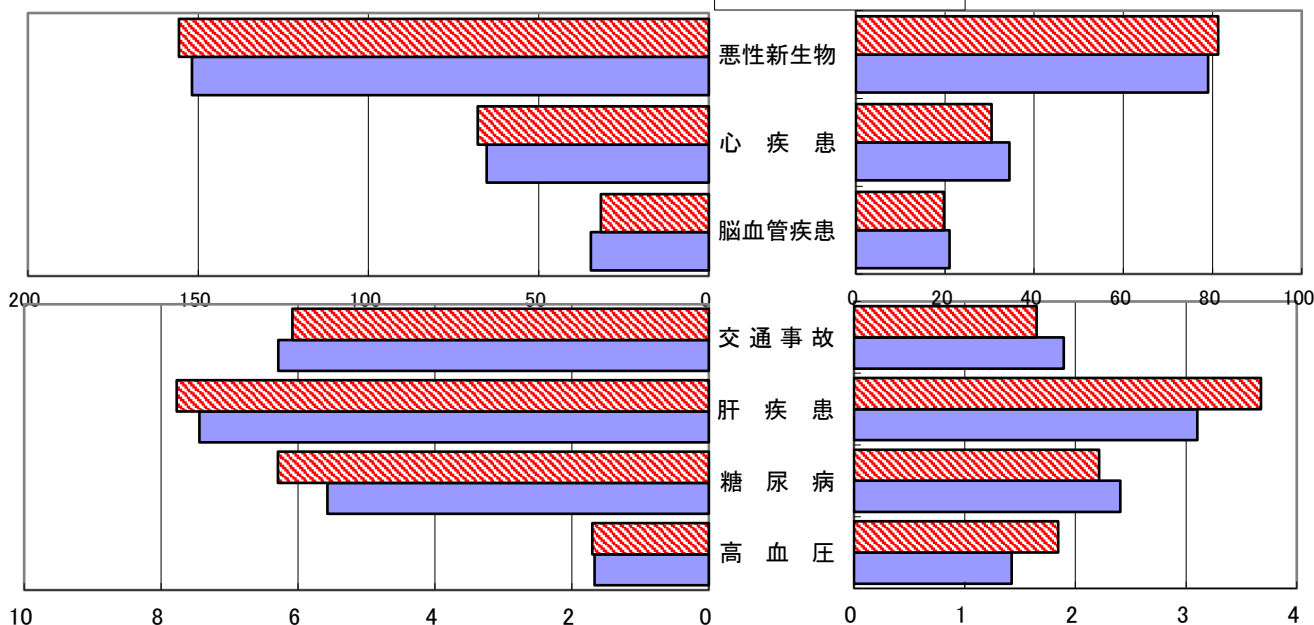
直近5年間の平均(年齢調整は昭和60年モデル人口を使用)
[]内は三重県

年齢調整死亡率(直近5年間の平均)

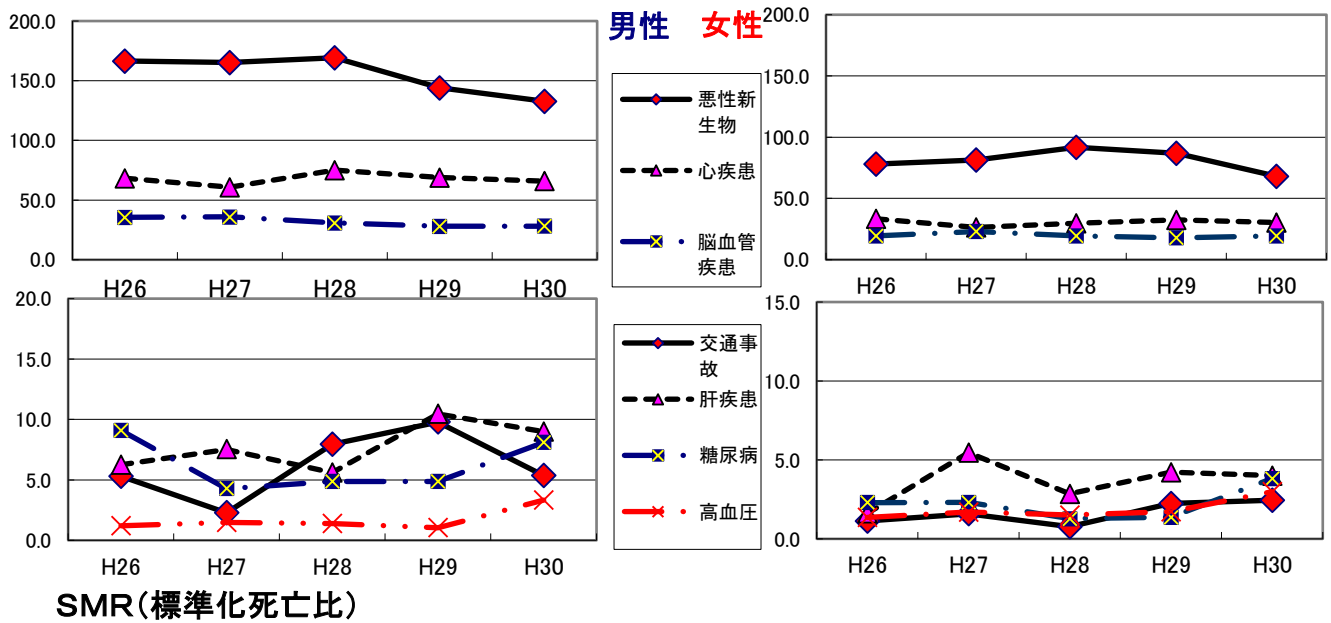
(男性)

■伊賀地域 ■三重県

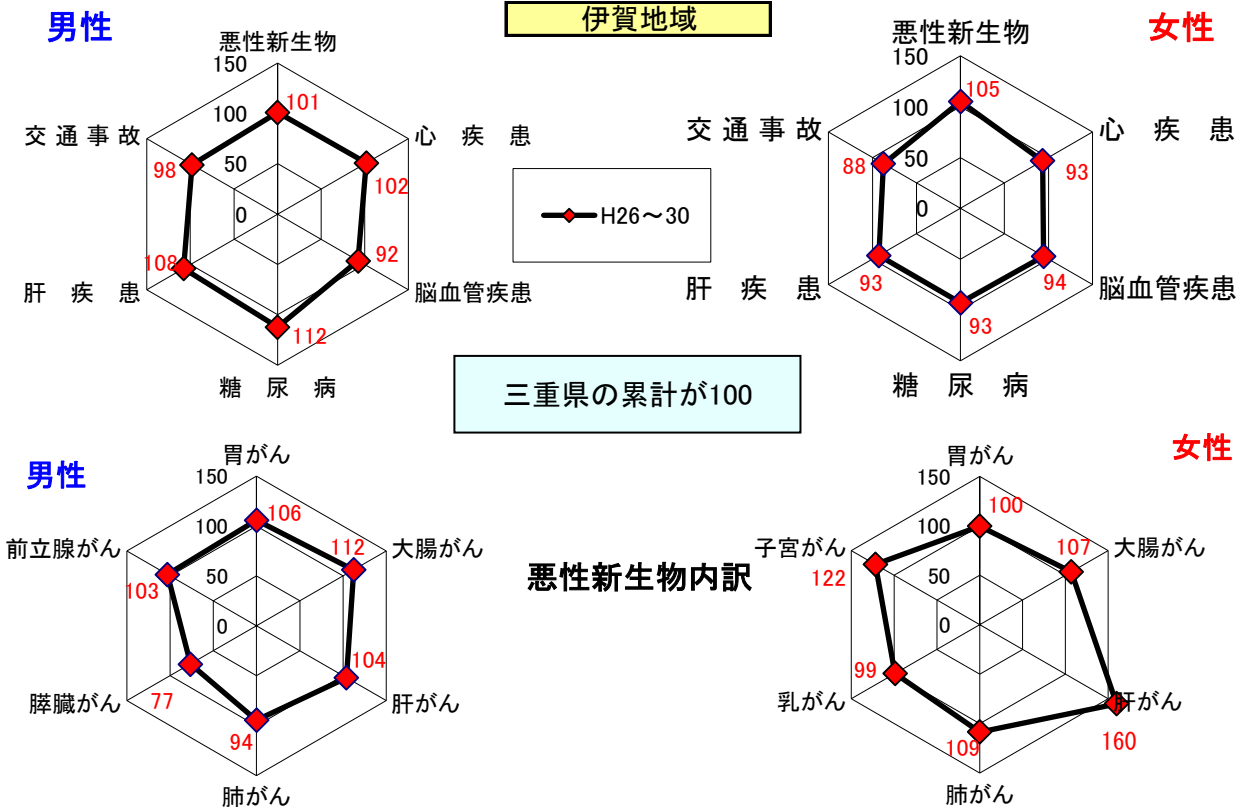
(女性)



年齢調整死亡率の年次推移



SMR(標準化死亡比)



出展: みえDataBox「人口・世帯の動き」(対象年10月1日現在)
 厚生労働省「人口動態調査交付データ」
 総務省「住民基本台帳に基づく人口、人口動態及び世帯数」(対象年1月1日)

注: SMRに使用した人口及び死亡数は当該年を含む5年間の合計

一世帯人数 = $\frac{\text{みえDataBox「人口・世帯の動き」の人口}}{\text{総務省「住民基本台帳に基づく人口、人口動態及び世帯数」の世帯数}}$