

# 新型コロナウイルス感染症の 県内発生状況について

対象期間：1月16日～1月22日

1月29日 三重県新型コロナウイルス感染症対策本部事務局

# 県内の陽性者発生状況（1.9~1.22）

## （１）県内全域の陽性者発生状況等

	新規感染者数	人口10万人あたりの感染者数	PCR等検査件数	新規感染者経路不明率
今週 (1/16~1/22)	<b>219人</b>	 <b>12.3人</b>	<b>4,220件</b>	<b>15%</b>
先週 (1/9~1/15)	<b>246人</b>	<b>13.8人</b>	<b>4,203件</b>	<b>16%</b>

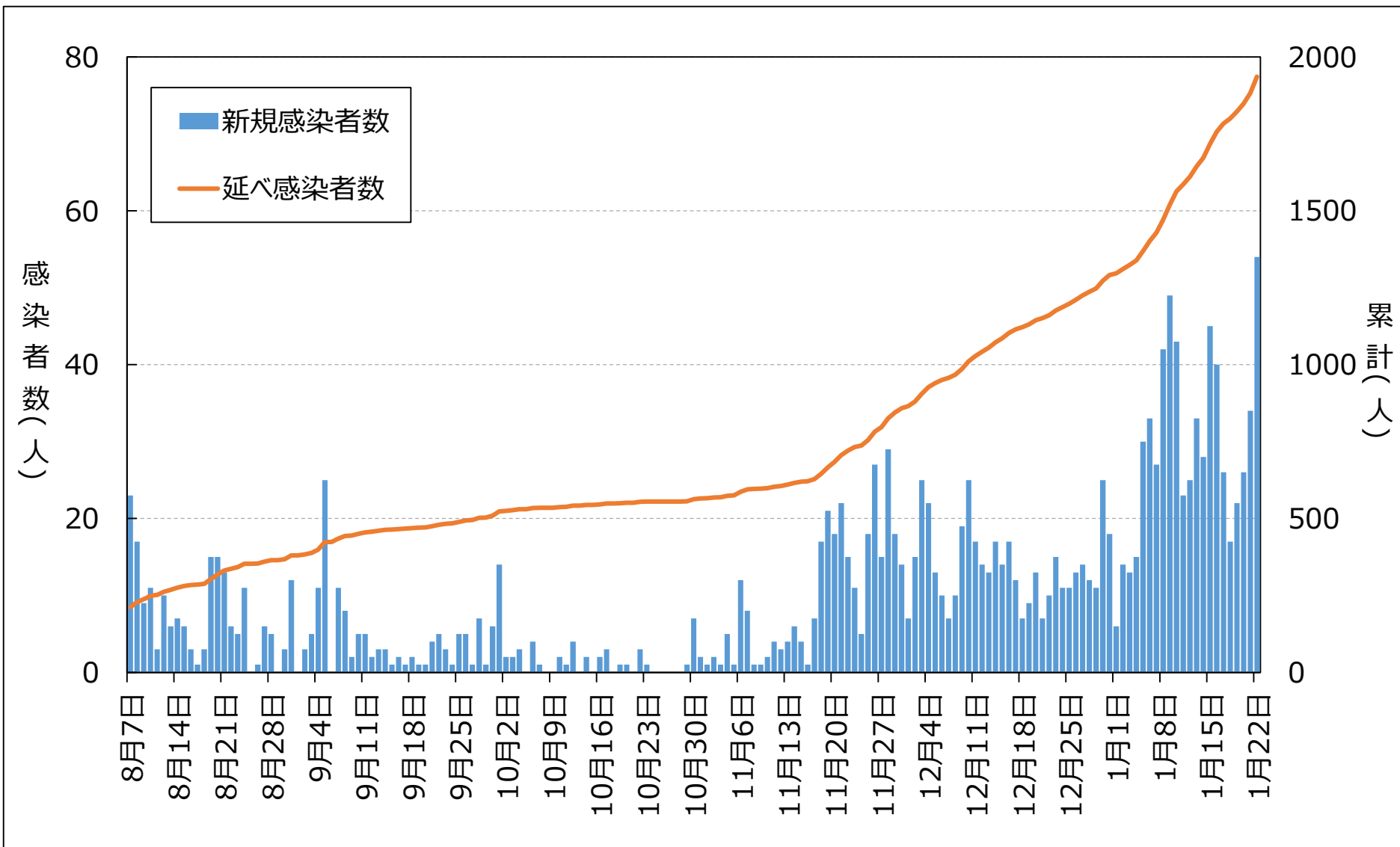
## （２）保健所別の陽性者発生状況等

	桑名保健所管内				四日市市保健所管内				鈴鹿保健所管内			
	新規感染者数	10万人あたり	検査件数	経路不明率	新規感染者数	10万人あたり	検査件数	経路不明率	新規感染者数	10万人あたり	検査件数	経路不明率
今週 (1/16~1/22)	<b>29人</b>	<b>10.2人</b>	<b>675件</b>	<b>28%</b>	<b>18人</b>	<b>5.8人</b>	<b>477件</b>	<b>28%</b>	<b>67人</b>	<b>27.2人</b>	<b>775件</b>	<b>7%</b>
先週 (1/9~1/15)	<b>50人</b>	<b>17.7人</b>	<b>792件</b>	<b>20%</b>	<b>23人</b>	<b>7.4人</b>	<b>579件</b>	<b>17%</b>	<b>36人</b>	<b>14.6人</b>	<b>478件</b>	<b>17%</b>

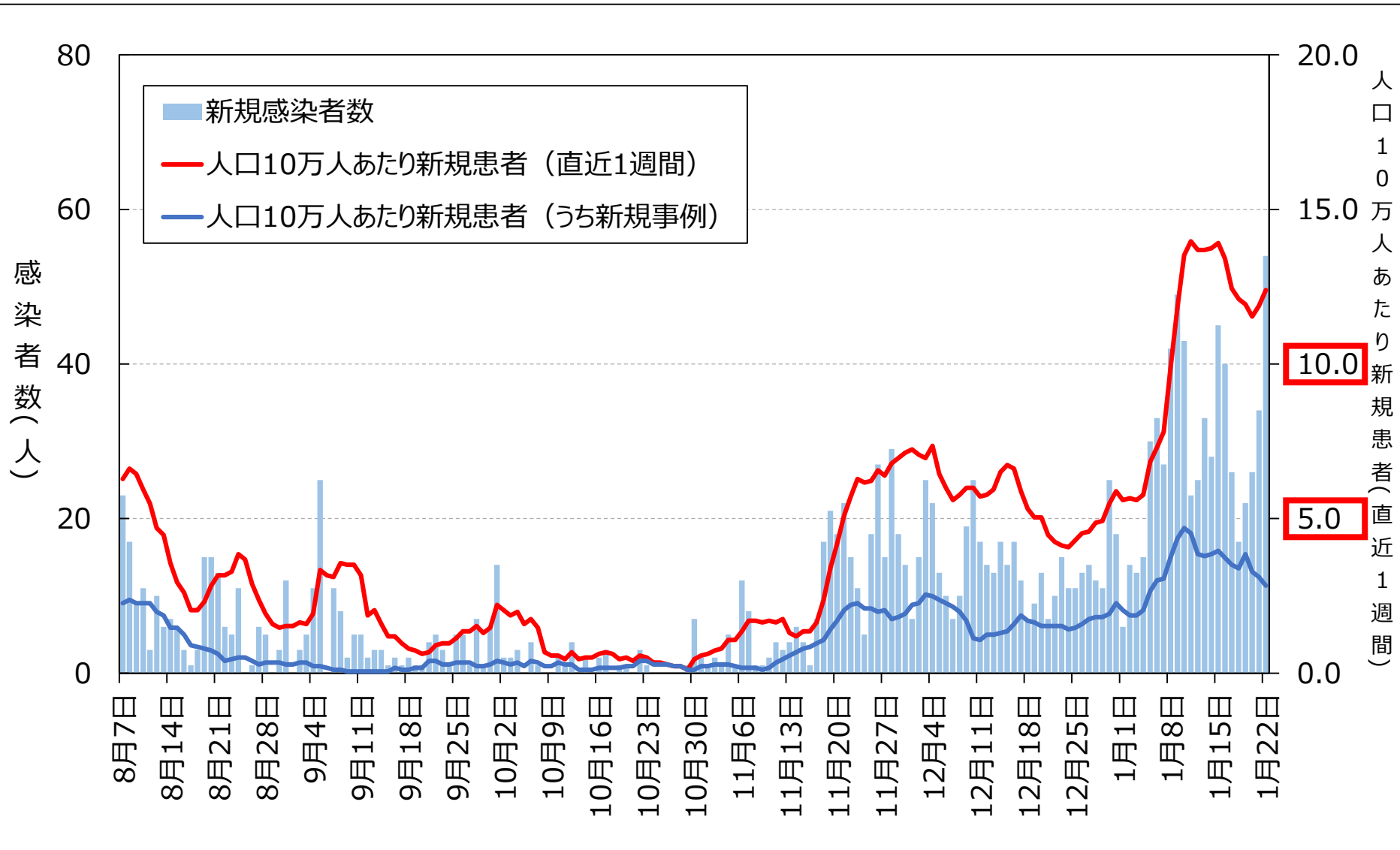
	津保健所管内				松阪保健所管内				伊勢保健所管内			
	新規感染者数	10万人あたり	検査件数	経路不明率	新規感染者数	10万人あたり	検査件数	経路不明率	新規感染者数	10万人あたり	検査件数	経路不明率
今週 (1/16~1/22)	<b>36人</b>	<b>13.1人</b>	<b>770件</b>	<b>8%</b>	<b>1人</b>	<b>0.5人</b>	<b>403件</b>	<b>0%</b>	<b>21人</b>	<b>8.8人</b>	<b>412件</b>	<b>48%</b>
先週 (1/9~1/15)	<b>24人</b>	<b>8.7人</b>	<b>573件</b>	<b>0%</b>	<b>11人</b>	<b>5.3人</b>	<b>392件</b>	<b>27%</b>	<b>45人</b>	<b>18.8人</b>	<b>661件</b>	<b>24%</b>

	伊賀保健所管内				尾鷲保健所管内				熊野保健所管内			
	新規感染者数	10万人あたり	検査件数	経路不明率	新規感染者数	10万人あたり	検査件数	経路不明率	新規感染者数	10万人あたり	検査件数	経路不明率
今週 (1/16~1/22)	<b>40人</b>	<b>24.2人</b>	<b>518件</b>	<b>3%</b>	<b>5人</b>	<b>9.6人</b>	<b>155件</b>	<b>0%</b>	<b>2人</b>	<b>5.7人</b>	<b>35件</b>	<b>0%</b>
先週 (1/9~1/15)	<b>44人</b>	<b>26.7人</b>	<b>468件</b>	<b>11%</b>	<b>12人</b>	<b>23.1人</b>	<b>229件</b>	<b>8%</b>	<b>1人</b>	<b>2.9人</b>	<b>31件</b>	<b>0%</b>

# 県内患者発生状況 (n=1936,R3.1.22時点)

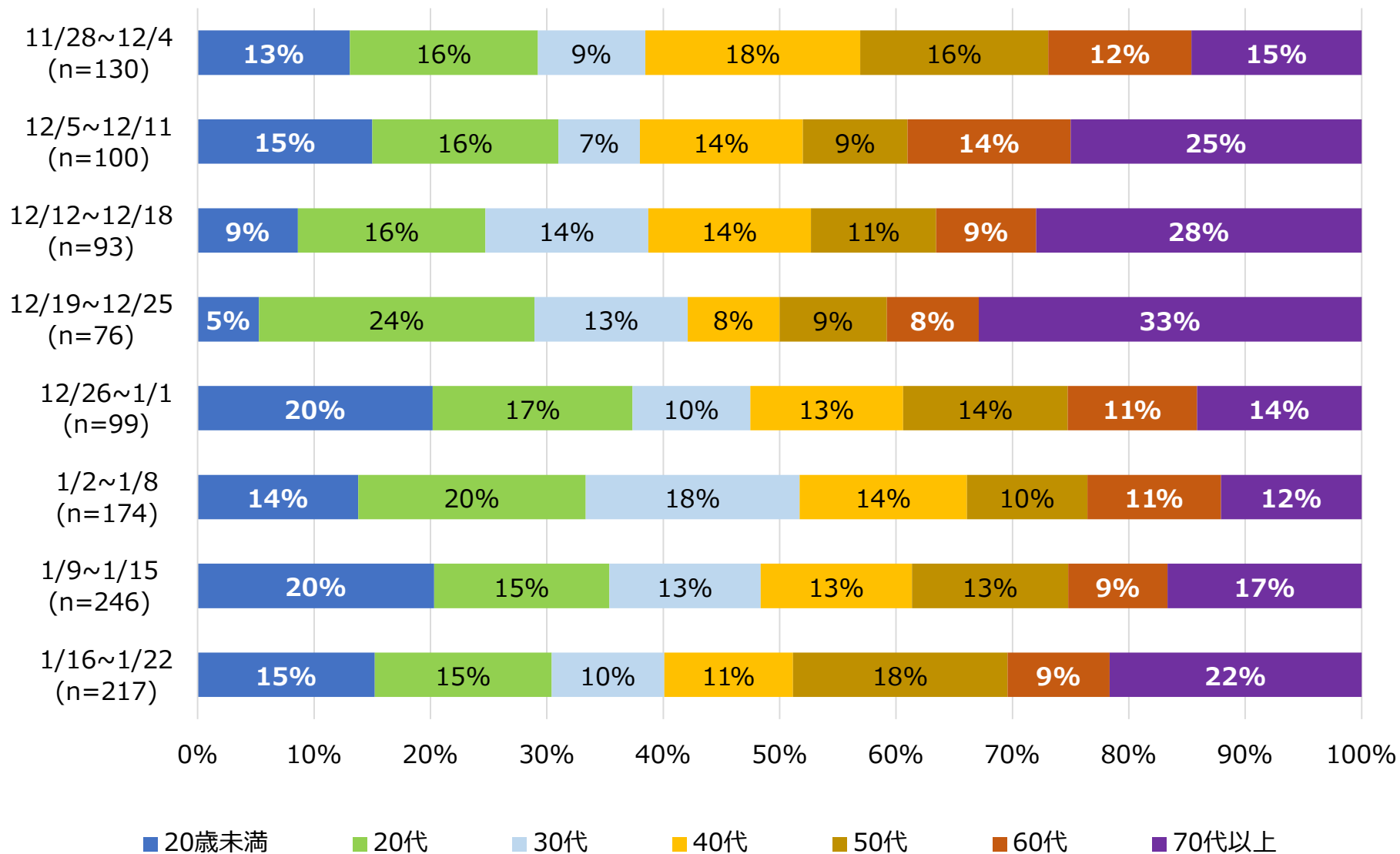


# 県内患者発生状況 (n=1936, R3.1.22時点)



# 年齢別発生状況（週別内訳）

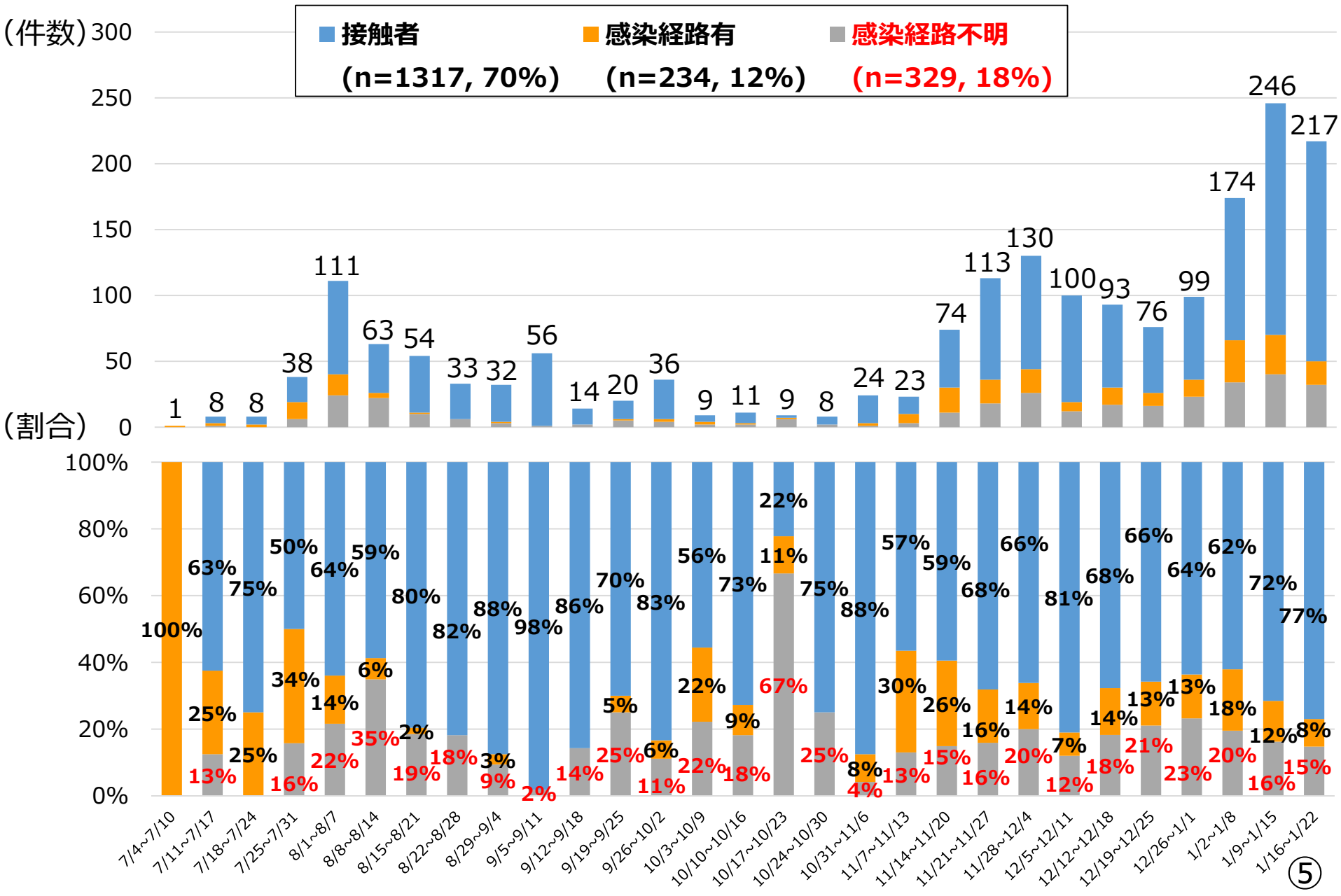
集計期間：11/28~1/22(n=1,135)



※再陽性事例を除く。

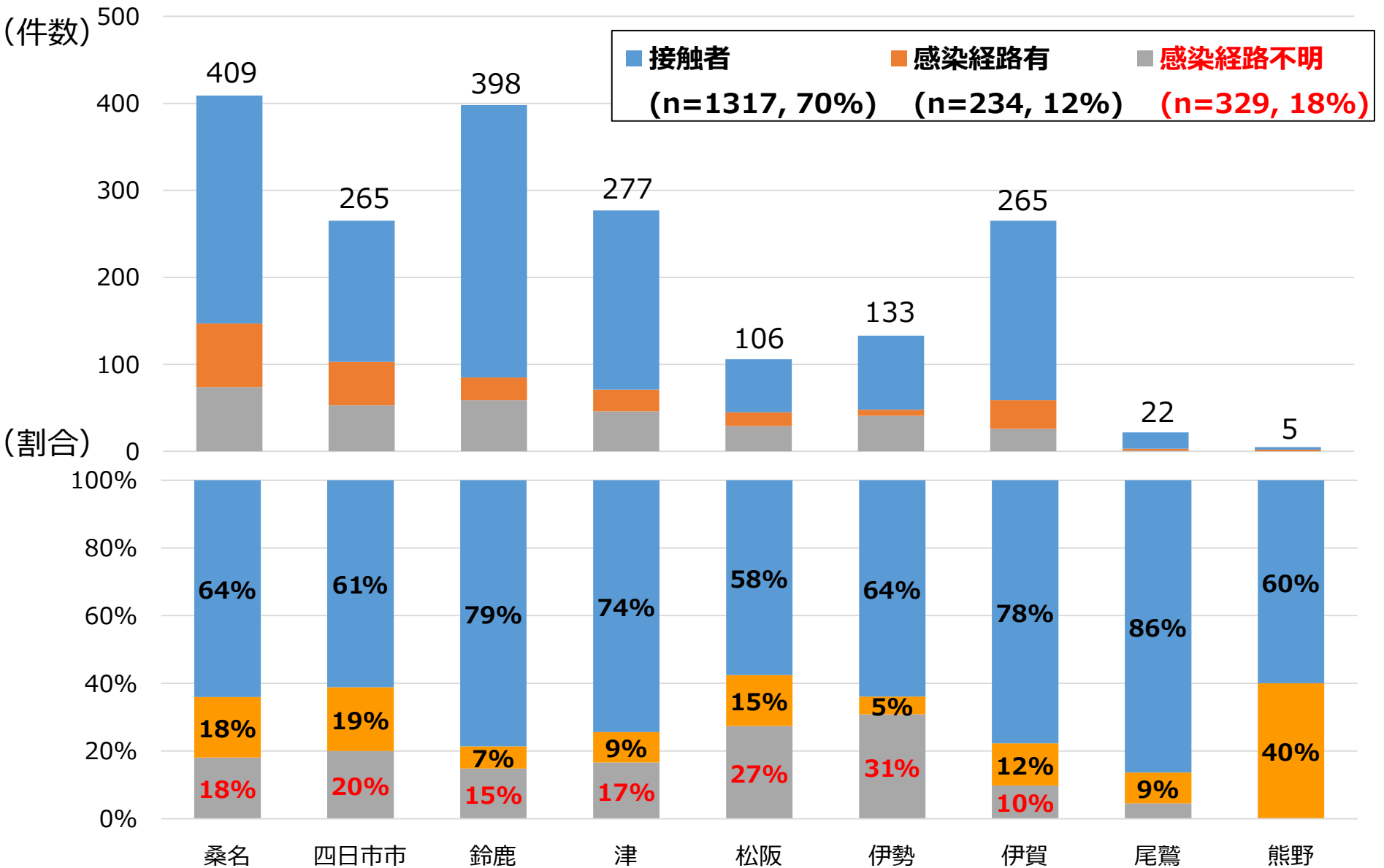
# 感染経路等に関する状況 (週別内訳)

集計期間：7/4~1/22(n=1880)



# 感染経路等に関する状況（保健所別内訳）

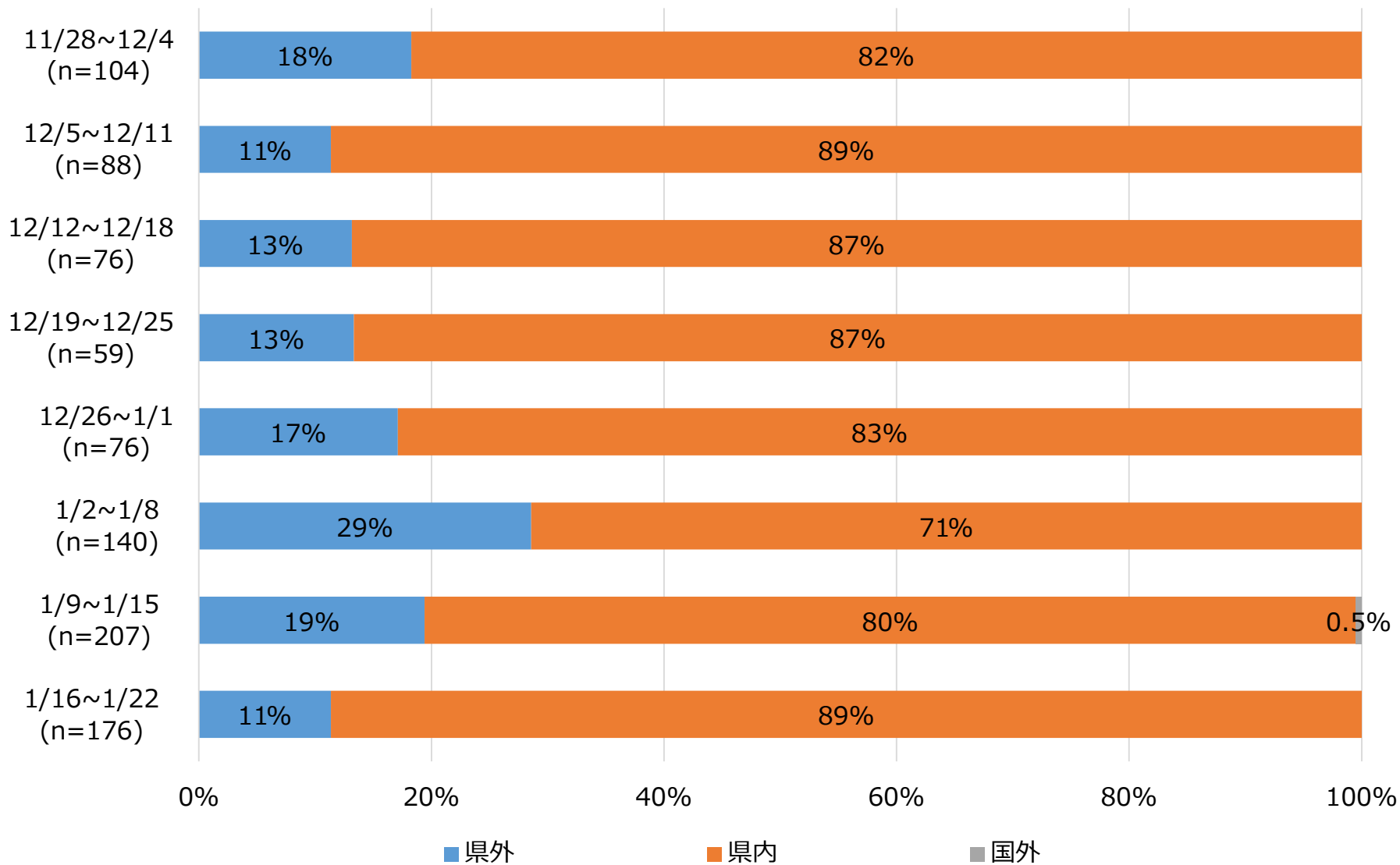
集計期間：7/4~1/22(n=1880)



# 感染経路の詳細（経路不明を除く）

集計期間：11/28~1/22(n=935)

(県内外別)

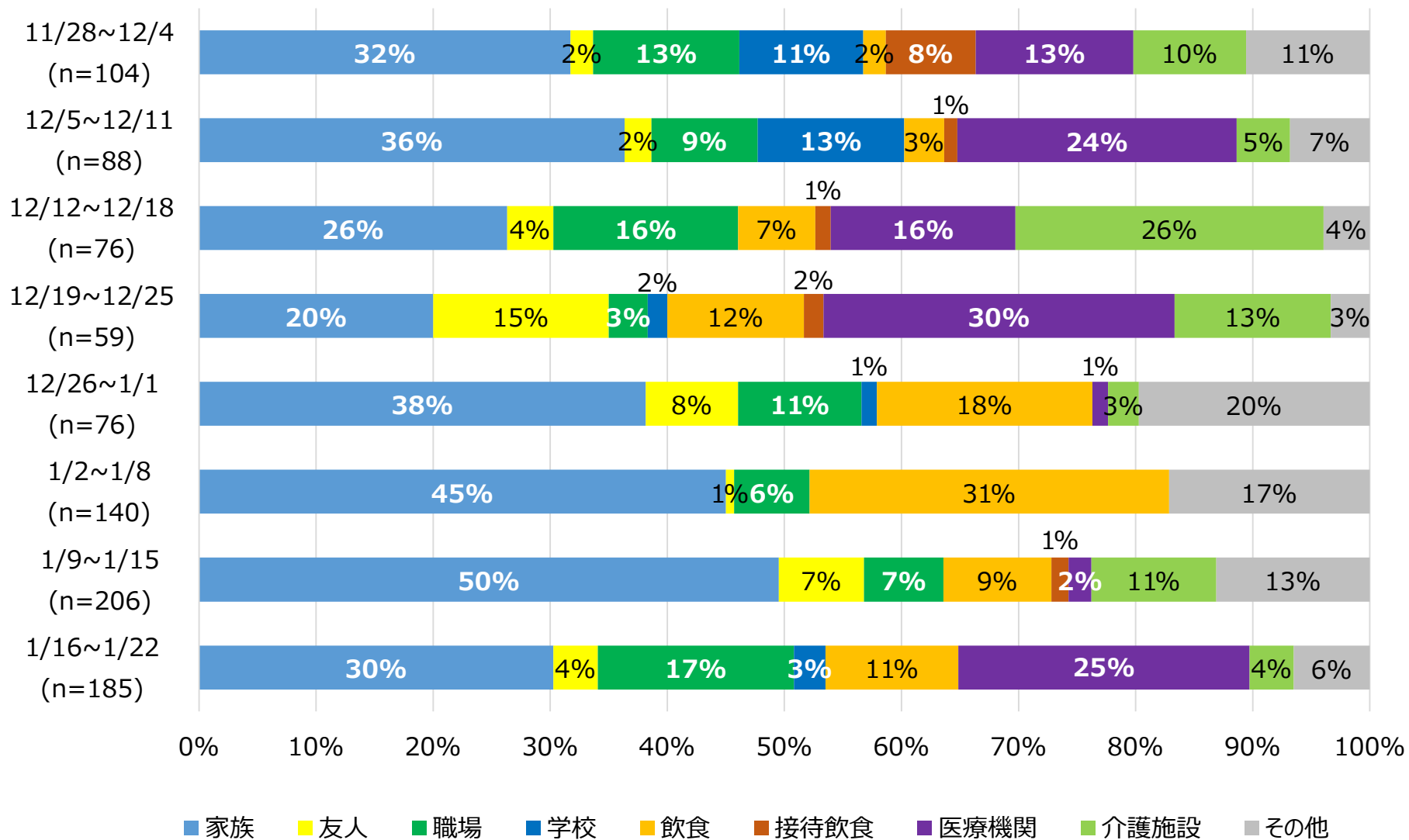




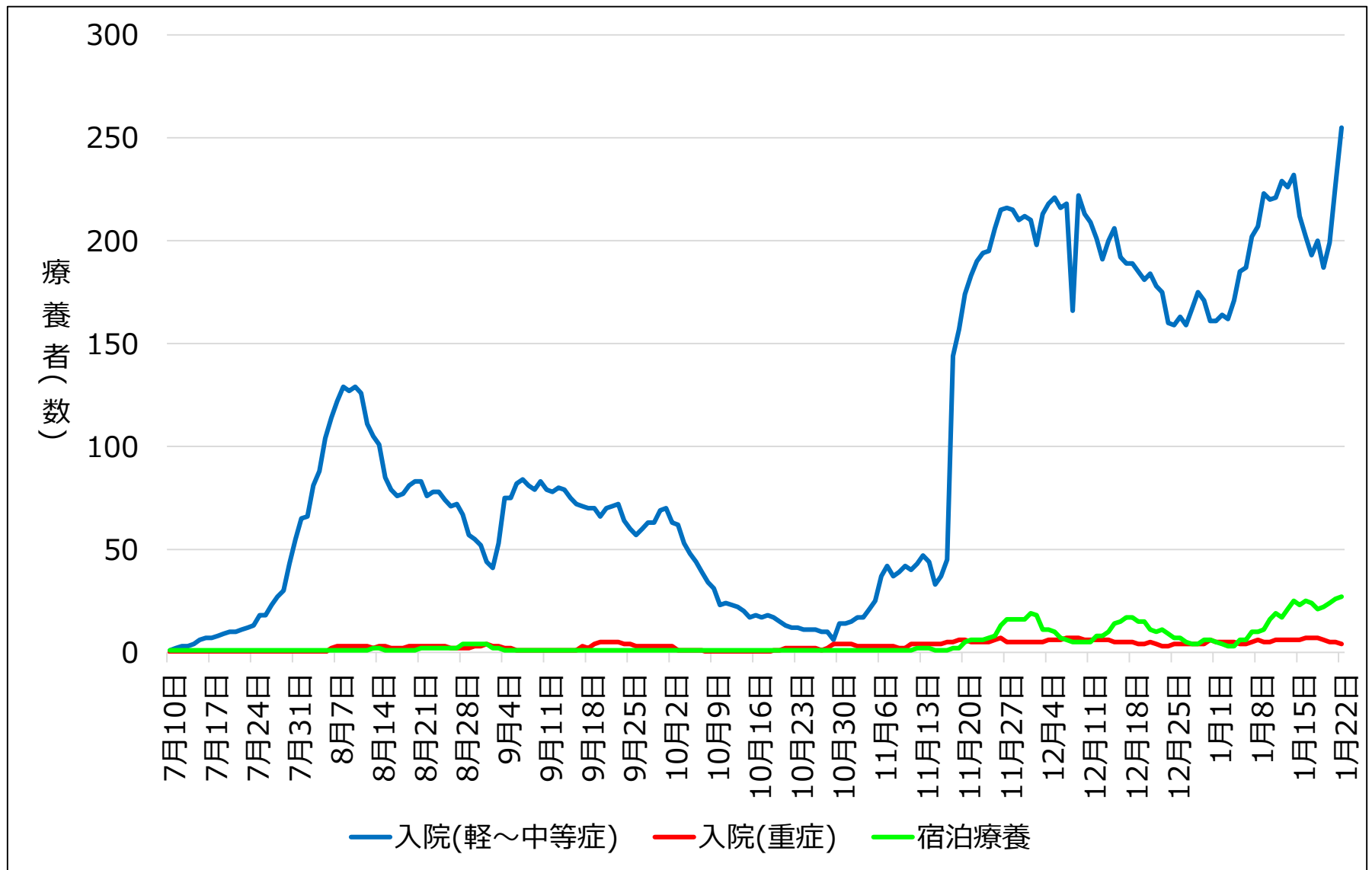
# 感染経路の詳細（経路不明を除く）

集計期間：11/28~1/22(n=935)

(経路別)



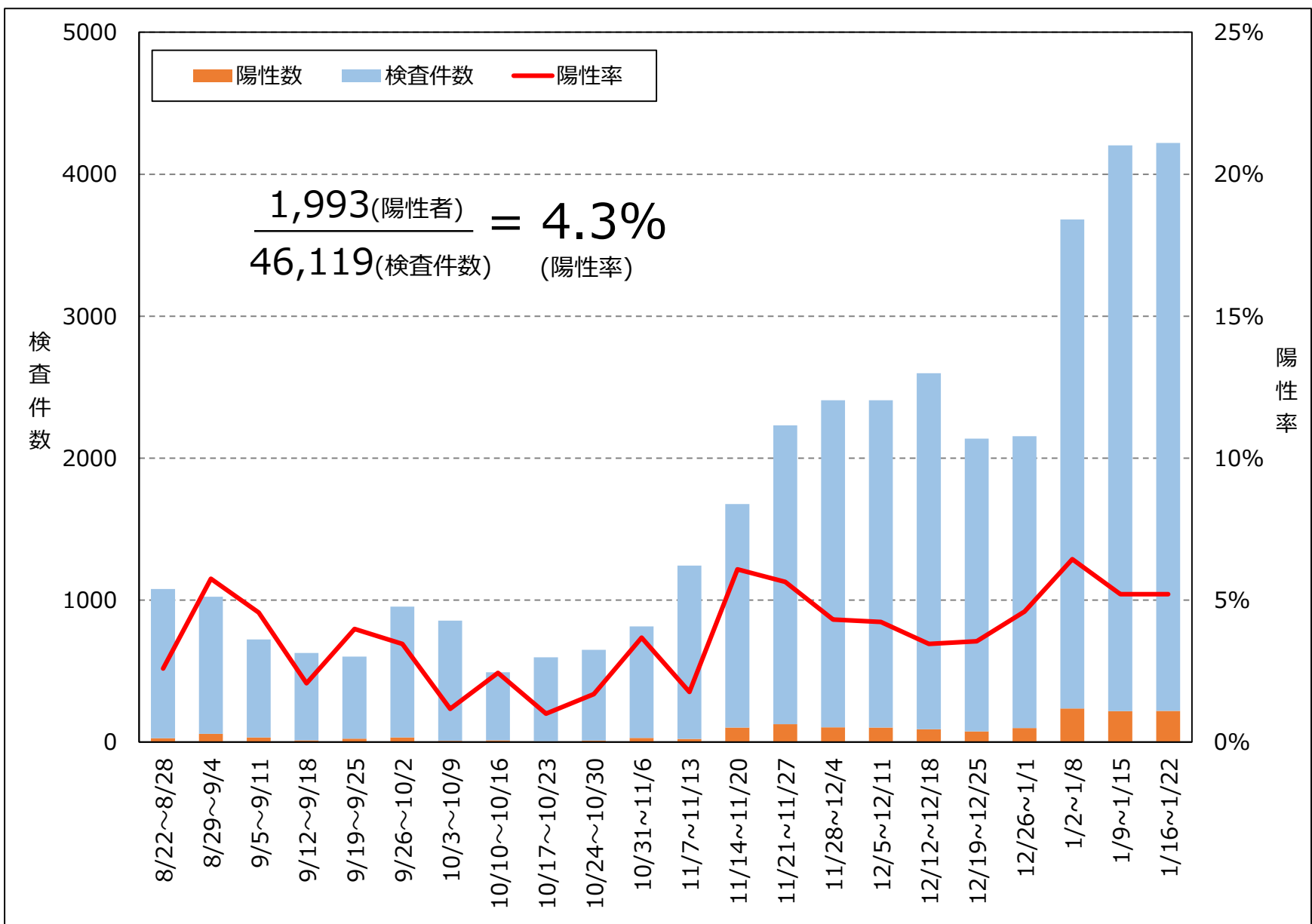
# 陽性者の療養状況 (R3.1.22時点)



※確保病床=349床、宿泊療養施設=100室

# PCR検査件数・陽性率

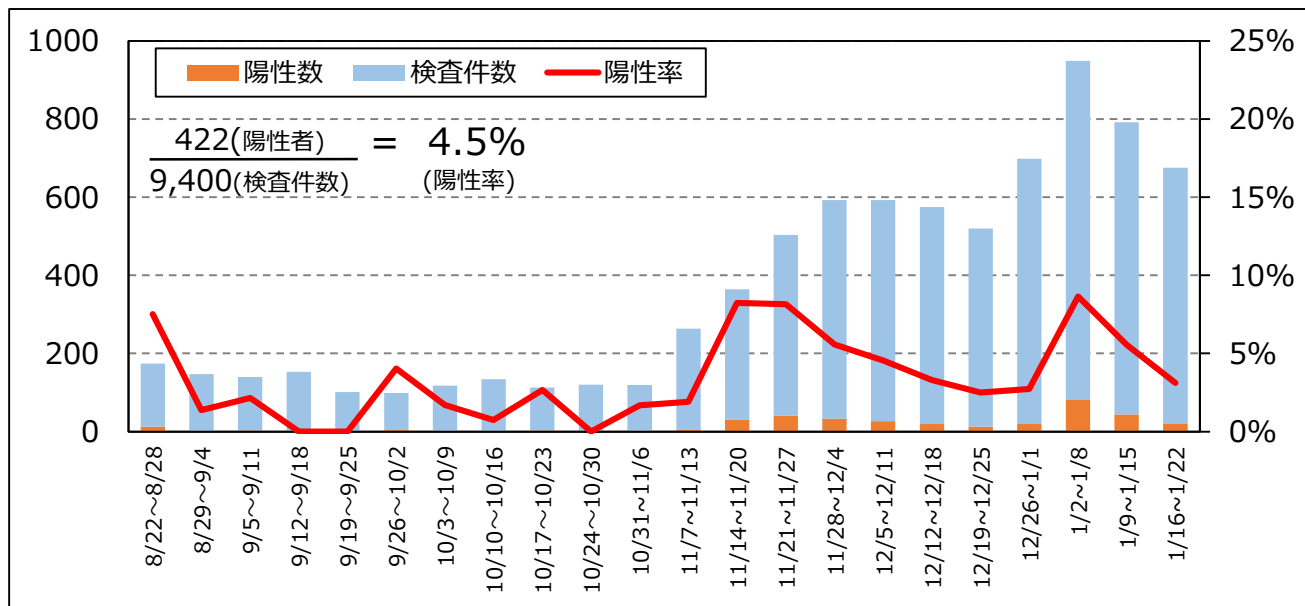
集計期間：1/30~1/22(n=46,119)



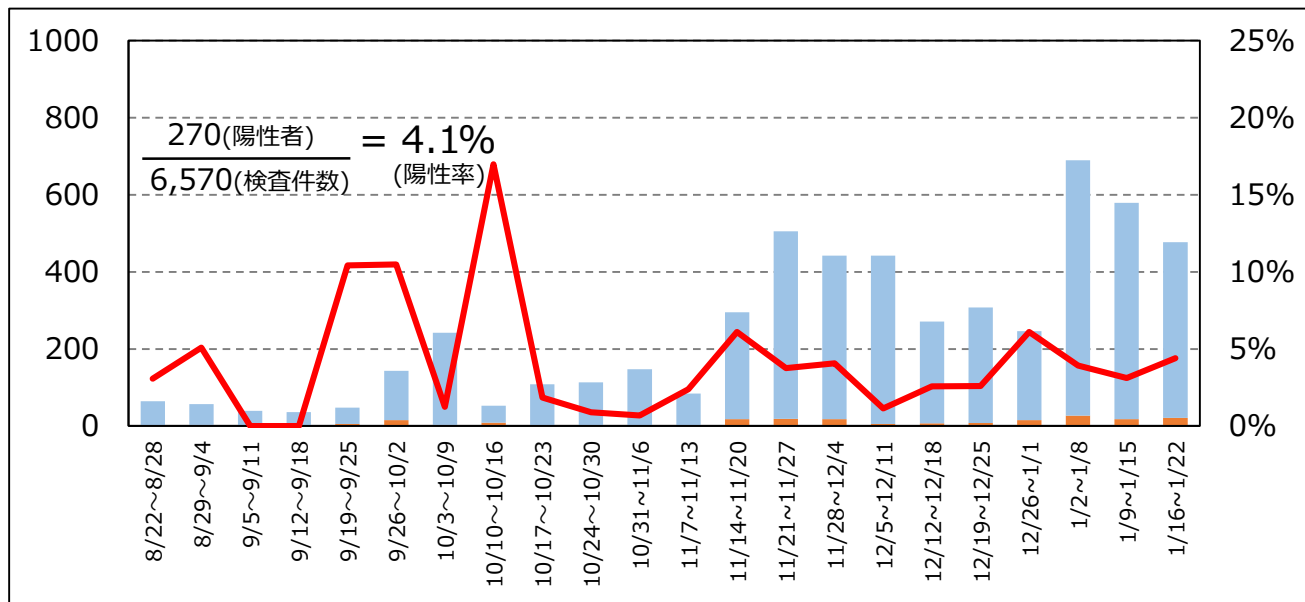
※陽性率を算出するための陽性者数及び検査件数は検査日ベースで集計しているため、公表日ベースの陽性者数とは一致しない

# 地域別の陽性率（北勢地域）

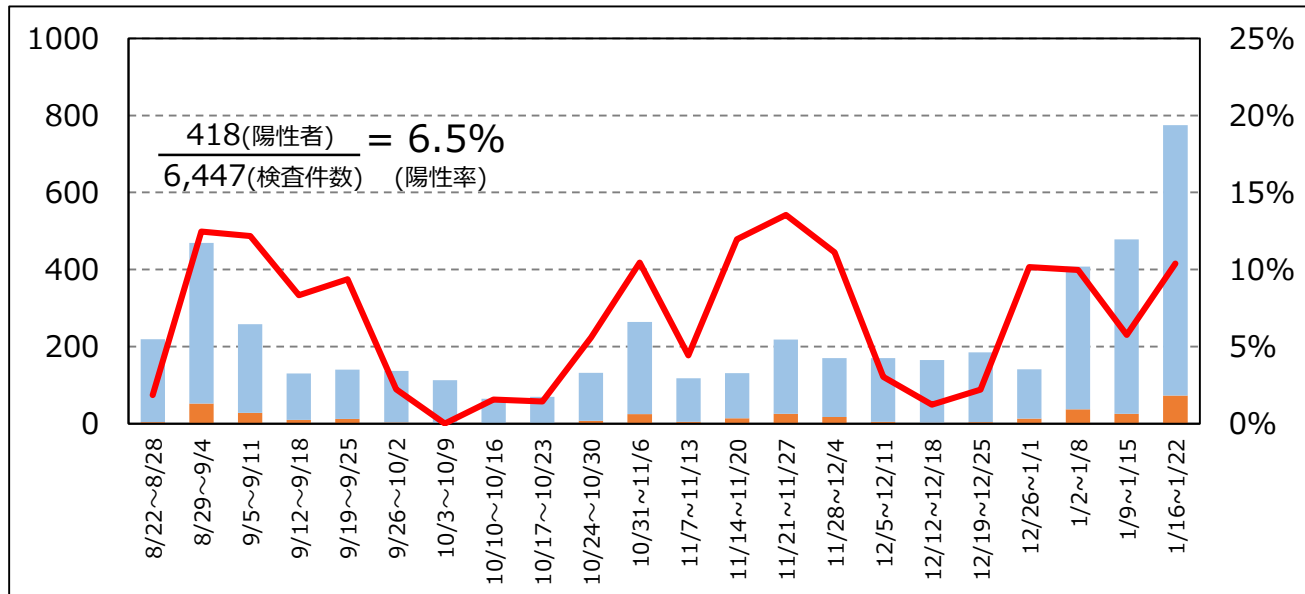
桑名保健所管内陽性率（n=9,400）



四日市市保健所管内陽性率（n=6,570）

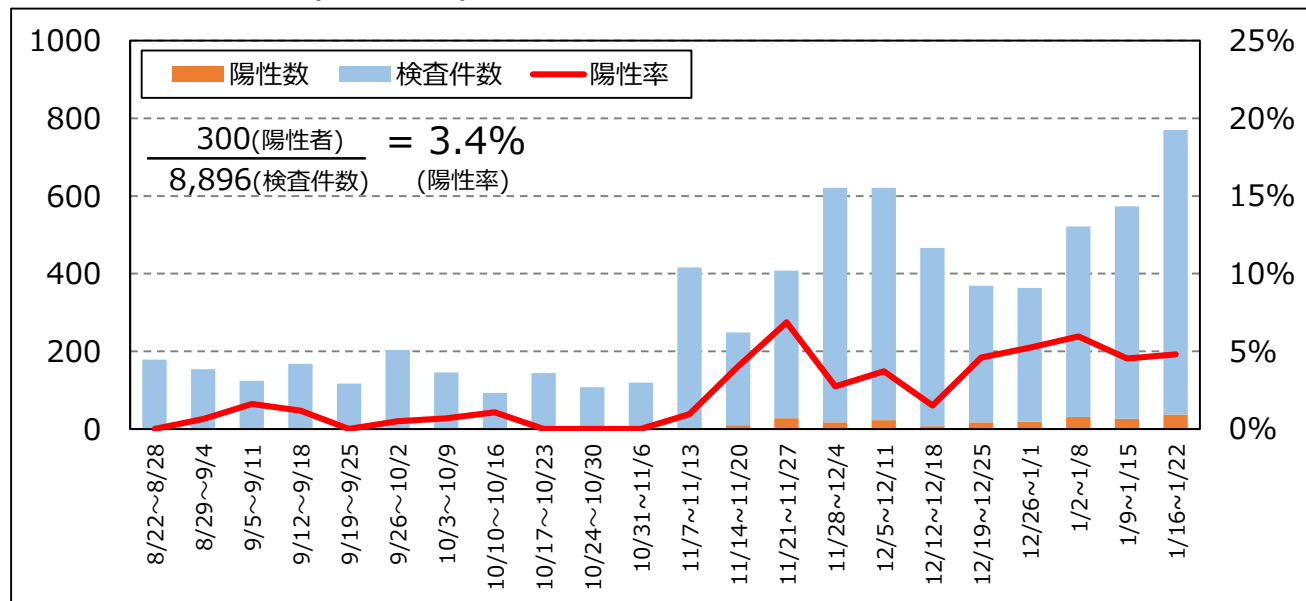


鈴鹿保健所管内陽性率（n=6,447）

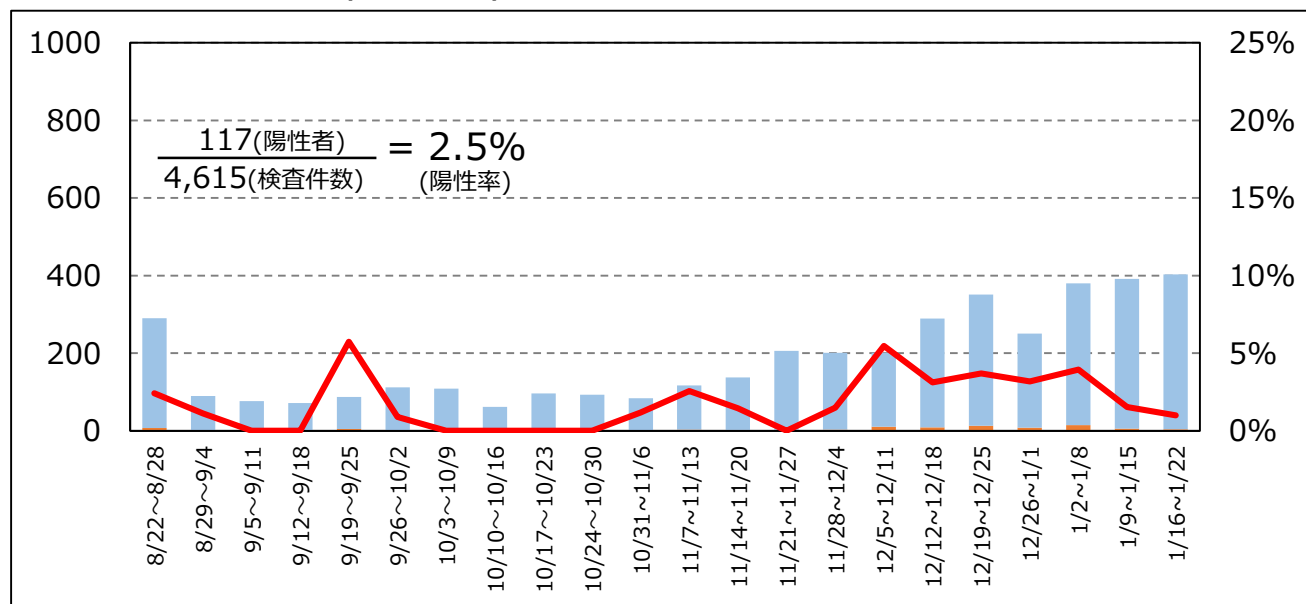


# 地域別の陽性率（中勢・南勢地域）

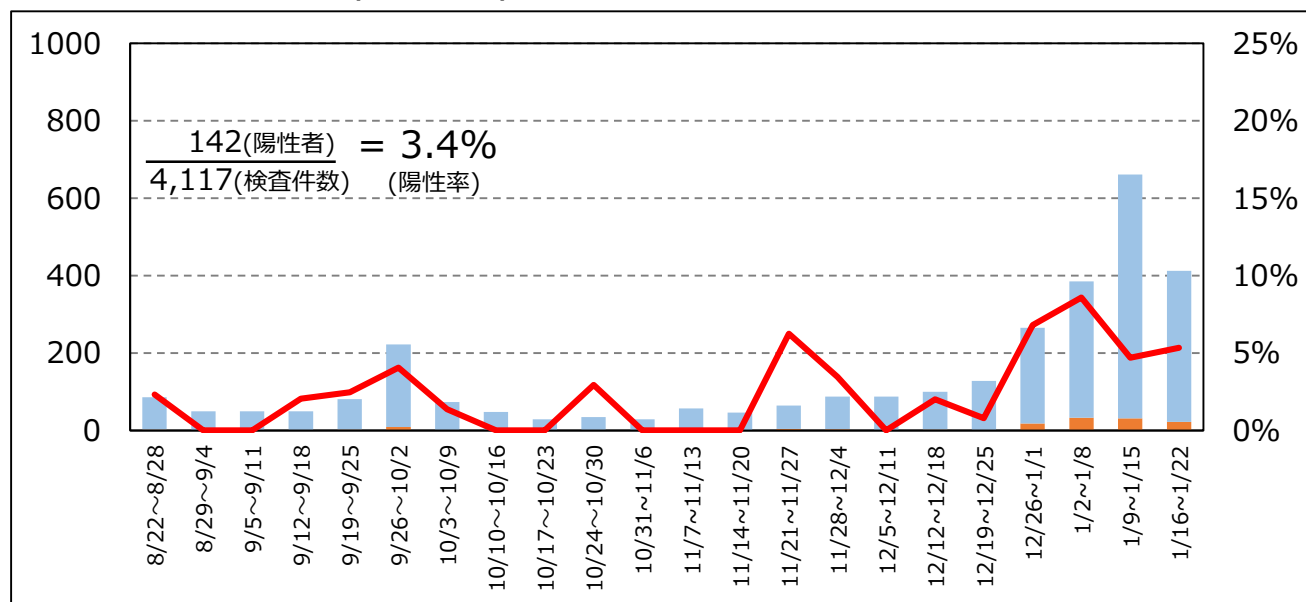
津保健所管内陽性率 (n=8,896)



松阪保健所管内陽性率 (n=4,615)

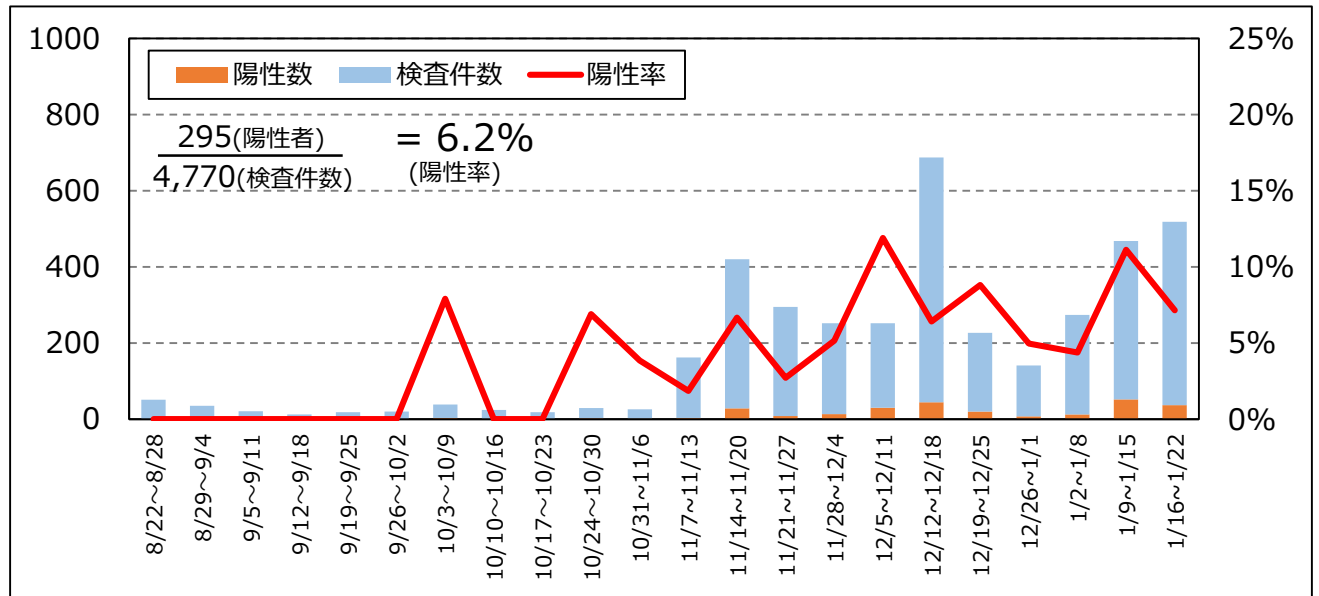


伊勢保健所管内陽性率 (n=4,117)

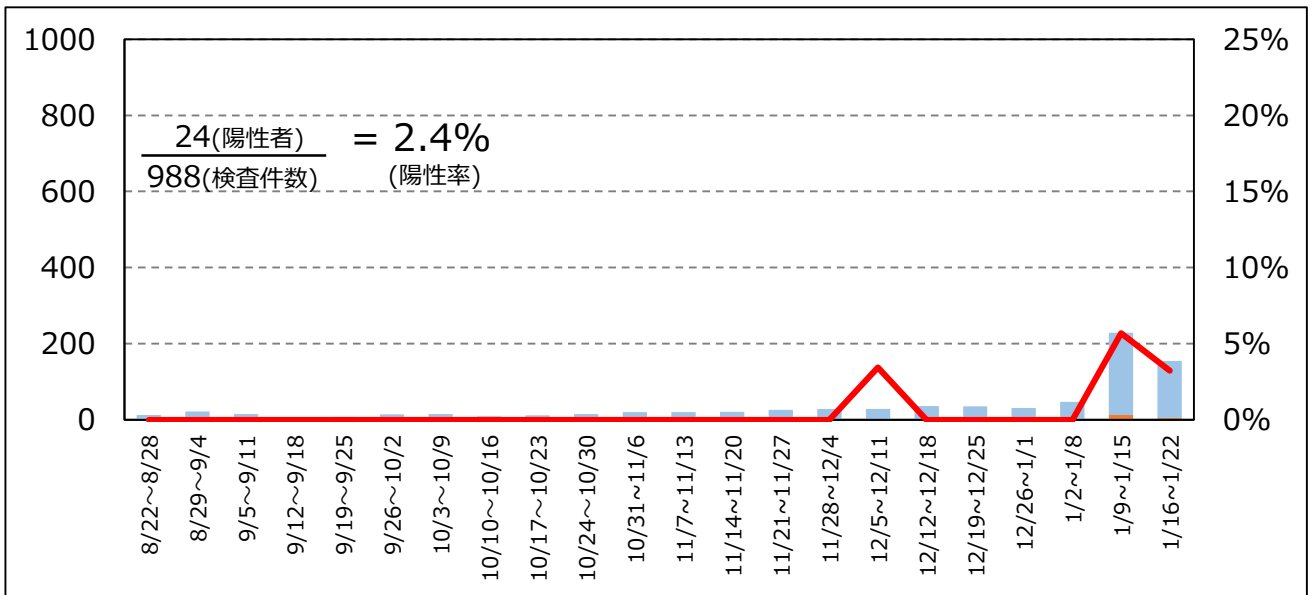


# 地域別の陽性率（伊賀・紀州地域）

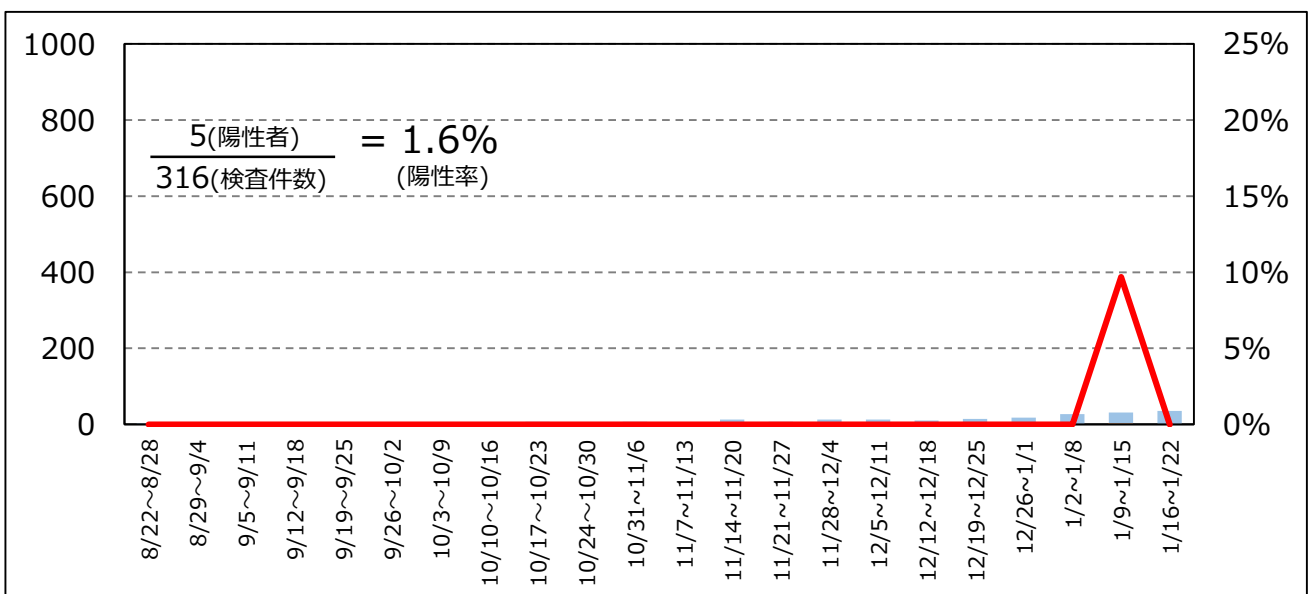
伊賀保健所管内陽性率(n=4,770)



尾鷲保健所管内陽性率 (n=988)



熊野保健所管内陽性率 (n=316)



## 今週の感染状況等（1.16~1.22）

- ・陽性者数は219人で、前週（246人）を下回りました。
- ・年齢階級別にみると、50歳以上の割合が半数程度を占めています。
- ・感染経路不明の割合は16%です。
- ・感染経路が明らかな事例は185件（85%）確認され、このうち164件（89%）は県内で感染したと推定されます。また、職場で感染したと推定される事例が31件（17%）医療機関で感染したと推定される事例が46件（25%）あります。
- ・PCR等検査は4,220件で週当たりでは過去最多、陽性率は5.2%です。
- ・1週間で6件のクラスターが発生しています。

## 前4週の感染状況等（12.26~1.22）

- ・陽性者数は高値で推移しています。
- ・医療機関・介護施設クラスターの影響もあり、50歳以上の割合が増加傾向です。
- ・感染経路不明は20%前後で推移しています。
- ・感染経路について、家族間で感染したと推定される事例が多いほか、クラスターの影響により職場及び医療機関での感染が急増しています。
- ・PCR等検査件数は増加しています。陽性率は5%前後で推移しています。