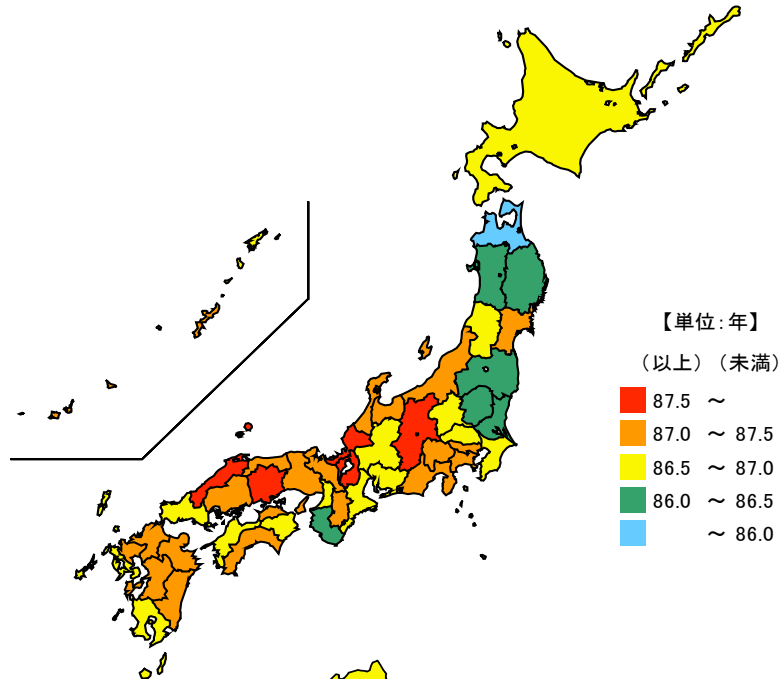


## ● 平均寿命〔女〕

平成27年


単位：年

都道府県	値	順位
全 国	87.01	
長 野 県	87.67	1
岡 山 県	87.67	2
島 根 県	87.64	3
滋 賀 県	87.57	4
福 井 県	87.54	5
三 重 県	86.99	27
福 島 県	86.40	43
秋 田 県	86.38	44
茨 城 県	86.33	45
栃 木 県	86.24	46
青 森 県	85.93	47



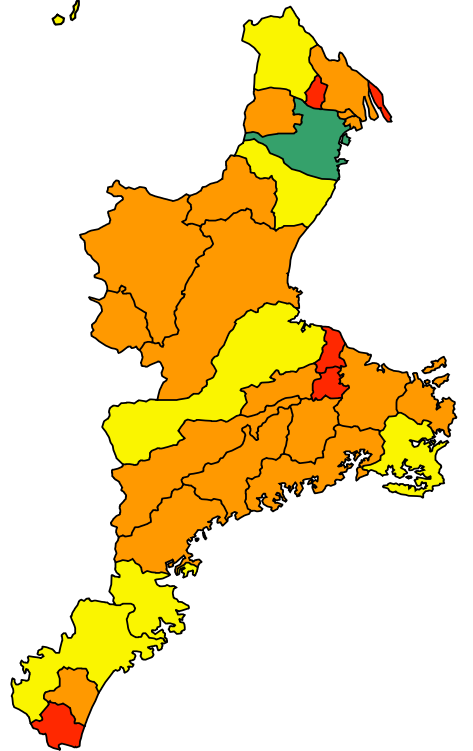
【単位：年】

(以上) (未満)




単位：年

市町	値	順位
東 員 町	87.6	1
明 和 町	87.6	1
玉 城 町	87.6	1
木曾岬町	87.5	4
紀 宝 町	87.5	4
津 市	87.4	6
亀 山 市	87.3	7
紀 北 町	87.3	7
朝 日 町	87.2	9
多 気 町	87.2	9
御 浜 町	87.2	9
桑 名 市	87.1	12
伊 賀 市	87.1	12
川 越 町	87.1	12
大 台 町	87.1	12
度 会 町	87.1	12
伊 勢 市	87.0	17
名 張 市	87.0	17
鳥 羽 市	87.0	17
菰 野 町	87.0	17
大 紀 町	87.0	17
南伊勢町	87.0	17
鈴 鹿 市	86.9	23
いなべ市	86.9	23
志 摩 市	86.8	25
松 阪 市	86.7	26
熊 野 市	86.6	27
尾 鷲 市	86.5	28
四 日 市 市	86.4	29



【単位：年】

(以上) (未満)



平成27年の三重県の女の平均寿命は86.99年で、全国平均よりやや短く、全国順位は27位となっています。

県内では、東員町、明和町、玉城町等が長く、四日市市、尾鷲市、熊野市等が短くなっています。

## 【資料出所】

厚生労働省「都道府県別生命表」、「市区町村別生命表」

## 【備考】

平均寿命とは、当該人口集団の全ての年齢の死亡状況を集約し、0歳児が平均して何年生きられるか(0歳の平均余命)を示した値。