

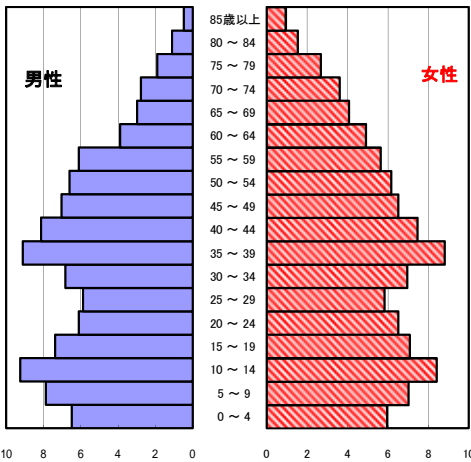
桑名保健所管内の現状 (管内: 桑名市、いなべ市、木曾岬町、東員町、菟野町、朝日町、川越町)

1 人口の状況

人口ピラミッド比較

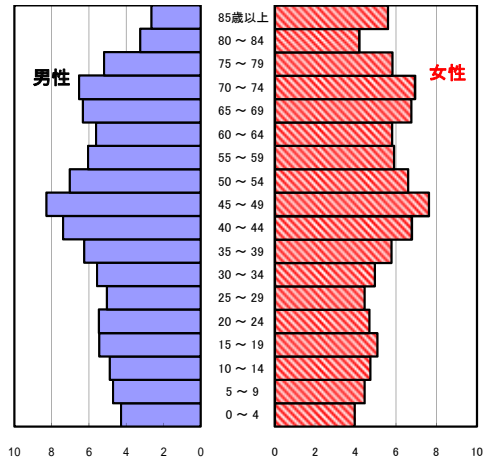
昭和60年(1985年)

単位: %



令和元年(2019年)

単位: %



人口動態(令和元年10月1日現在) 単位: 人

	計	男性	女性
人口数	283,115	140,562	142,553
65歳以上人口	74,496	33,154	41,342
(構成比 %)	26.3 [29.4]	23.6 [26.2]	29.0 [32.3]
世帯数	112,535	[744,644]	
一世帯人数	2.52	[2.39]	

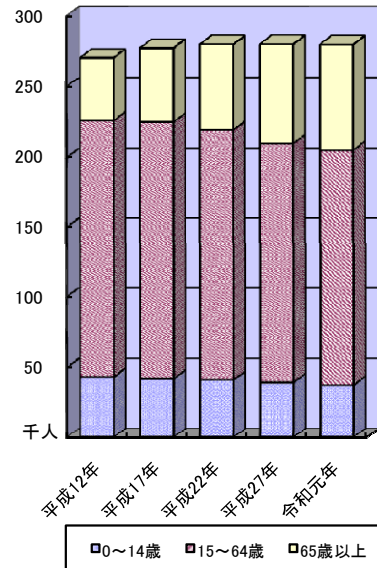
[]内は三重県

人口動態(令和元年)確定数 単位: 人

	計	男性	女性
出生数	1,893	977	916
死亡数	2,765	1,451	1,314
出生率(人口千対)	6.69	[6.57]	
死亡率(人口千対)	9.77	[11.69]	

[]内は三重県

3区分別人口の推移



3区分別人口の推移

単位: 人

	平成17年 (2005年)	平成22年 (2010年)	平成27年 (2015年)	令和元年 (2019年)
0~14歳	42,153	41,367	39,570	37,735
15~64歳	182,494	177,928	170,202	167,303
65歳以上	52,523	60,439	69,988	74,496

2 死亡の状況

年齢調整死亡率 人口10万対

死因	男性	女性
悪性新生物	149.3 [148.7]	78.8 [78.5]
心疾患	56.0 [63.4]	30.9 [33.7]
脳血管疾患	31.9 [34.1]	16.5 [20.1]
交通事故	5.9 [5.8]	1.4 [1.9]
肝疾患	7.7 [7.7]	2.7 [3.1]
糖尿病	3.9 [5.8]	2.0 [2.4]
高血圧	0.9 [1.7]	1.2 [1.5]

直近5年間の平均(年齢調整は昭和60年モデル人口を使用)
[]内は三重県

40歳~64歳における生活習慣病死亡率

人口10万対

	計	男性	女性
桑名地域	146.5	185.8	106.5
三重県	164.4	207.8	121.2

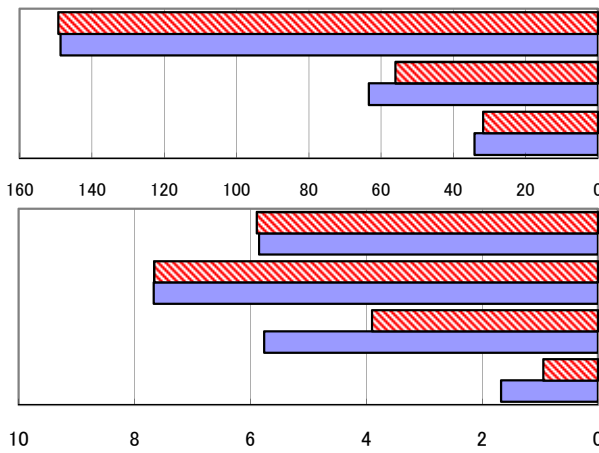
直近5年間の累計

自殺者数

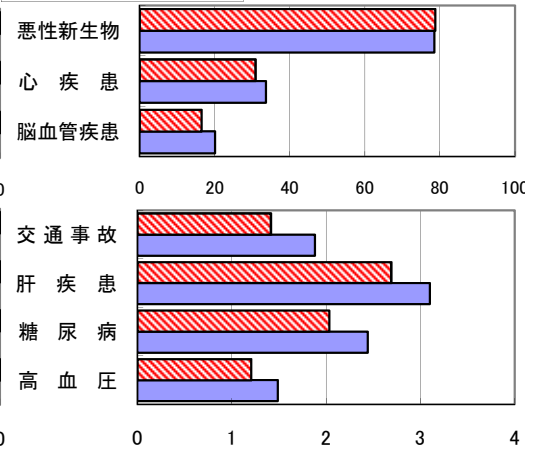
	計	男性	女性
桑名地域	226	164	62
人口10万対	16.0	23.4	8.7
三重県	1,478	1,056	422
人口10万対	16.4	24.1	9.2

直近5年間の累計

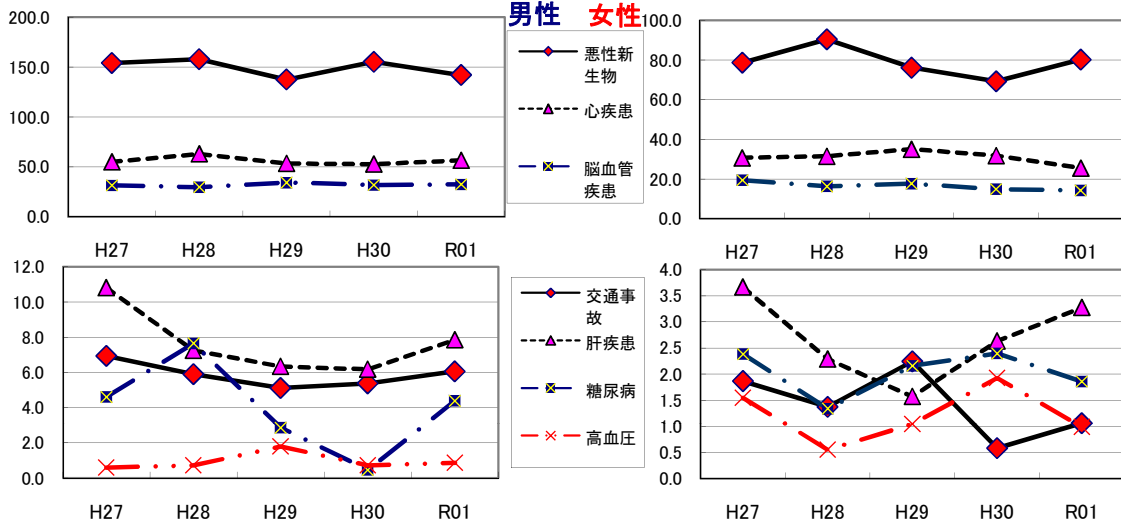
年齢調整死亡率(直近5年間の平均) (男性)



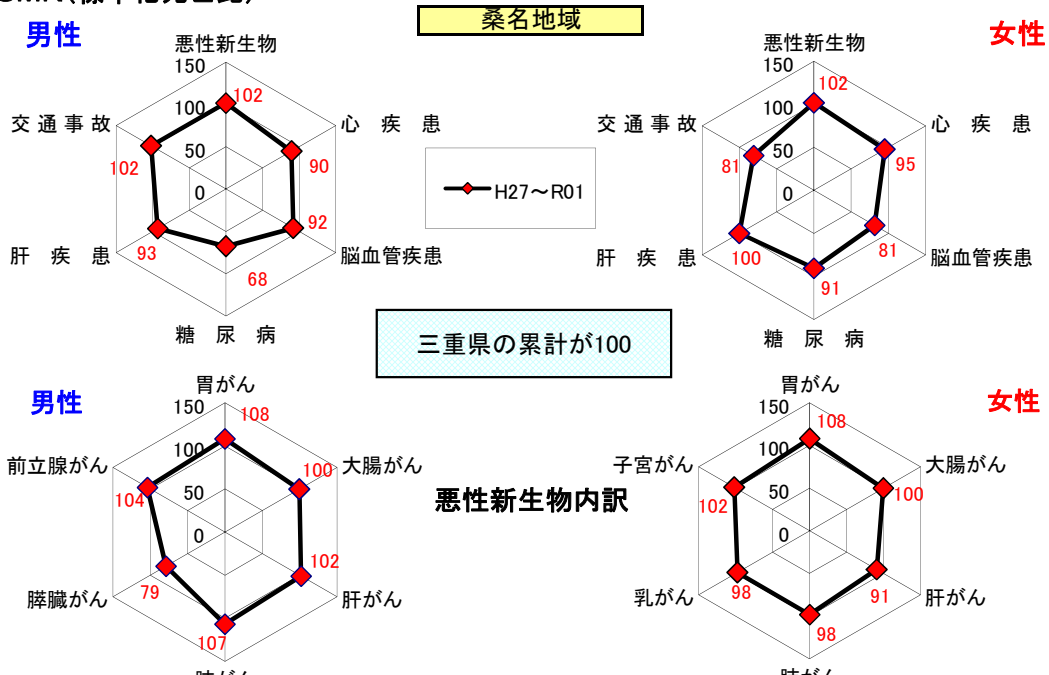
桑名地域 三重県 (女性)



年齢調整死亡率の年次推移



SMR(標準化死亡比)



出展: みえDataBox「人口・世帯の動き」(対象年10月1日現在)
 厚生労働省「人口動態調査交付データ」
 総務省「住民基本台帳に基づく人口、人口動態及び世帯数」(対象年1月1日)

注: SMRに使用した人口及び死亡数は当該年を含む5年間の合計

一 世帯人数 = $\frac{\text{みえDataBox「人口・世帯の動き」の人口}}{\text{総務省「住民基本台帳に基づく人口、人口動態及び世帯数」の世帯数}}$