

■センター施設実績

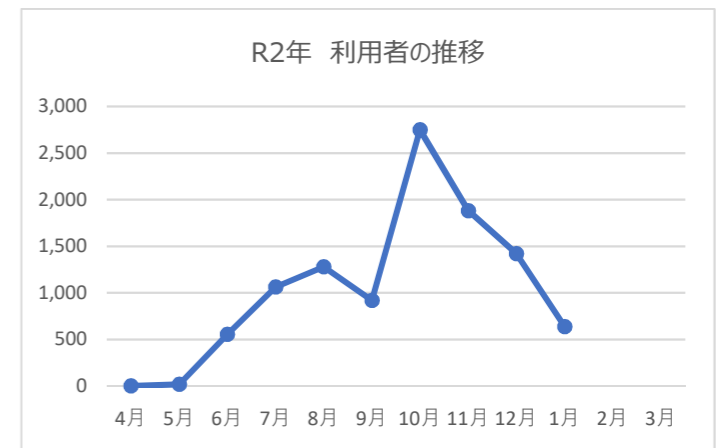
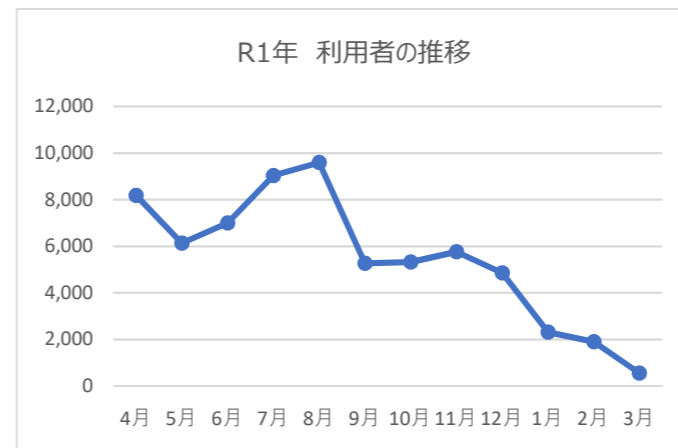
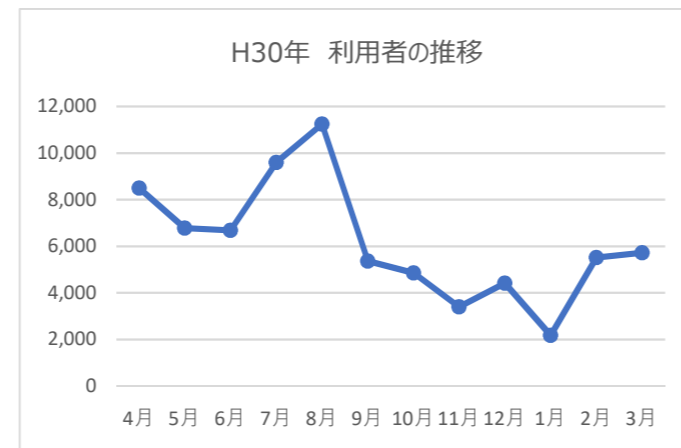
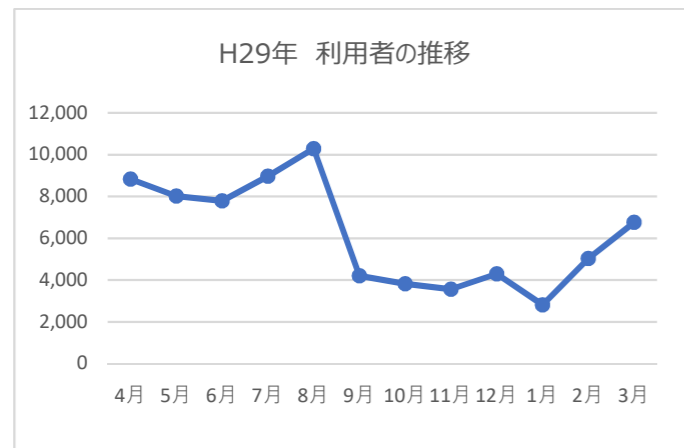
■利用者

	4月	5月	6月	7月	8月	9月	10月	11月	12月	1月	2月	3月	計
H29	8,835	8,015	7,789	8,973	10,289	4,210	3,818	3,563	4,299	2,815	5,028	6,766	74,400
H30	8,503	6,776	6,678	9,596	11,242	5,360	4,851	3,401	4,419	2,175	5,512	5,725	74,238
R1	8,182	6,134	6,999	9,039	9,592	5,268	5,326	5,760	4,859	2,317	1,901	550	65,927
R2	0	18	555	1,063	1,279	918	2,748	1,882	1,420	635			10,518

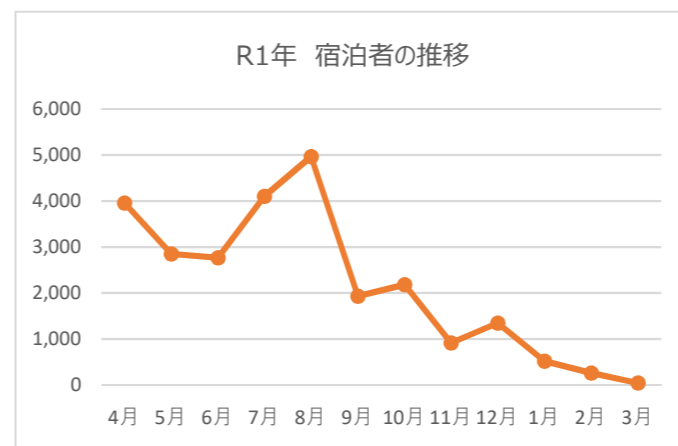
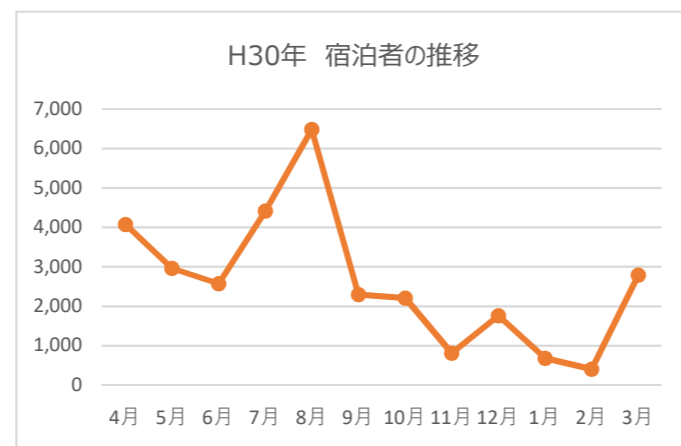
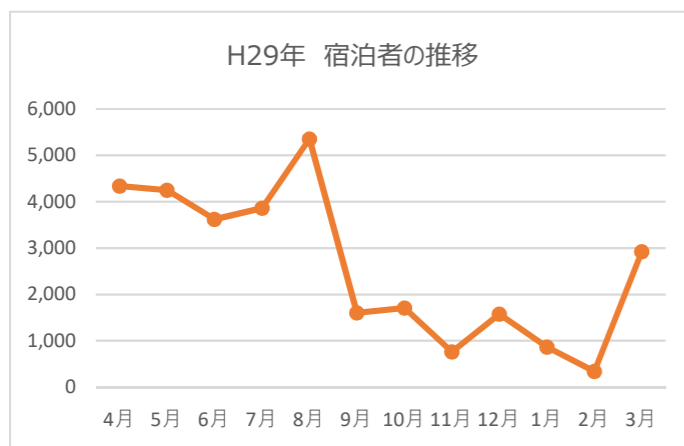
■宿泊者

	4月	5月	6月	7月	8月	9月	10月	11月	12月	1月	2月	3月	計
H29	4,342	4,251	3,618	3,862	5,358	1,600	1,708	758	1,577	862	339	2,922	31,197
H30	4,073	2,963	2,573	4,417	6,487	2,299	2,208	809	1,762	679	404	2,793	31,467
R1	3,961	2,854	2,772	4,103	4,967	1,935	2,184	920	1,349	524	267	45	25,881
R2	0	0	16	98	537	127	667	213	213	97			1,968

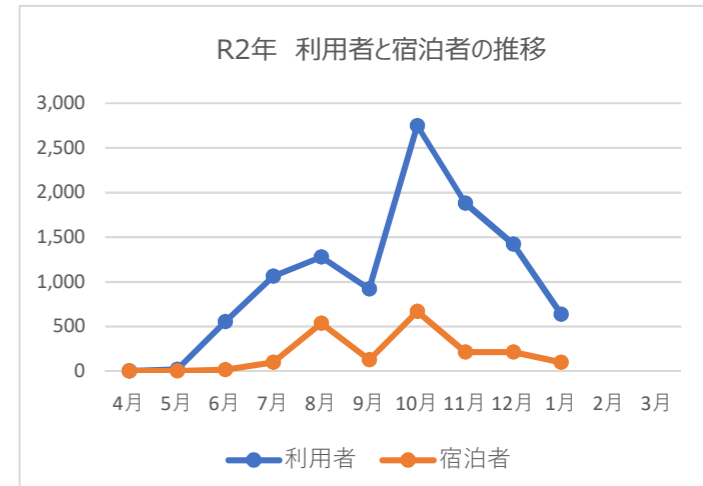
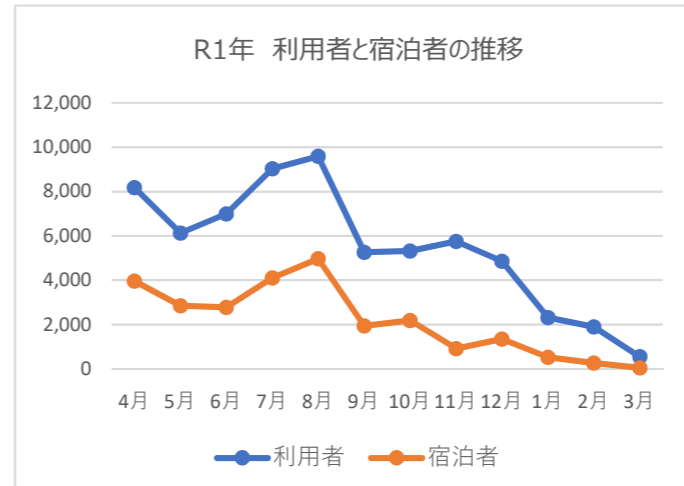
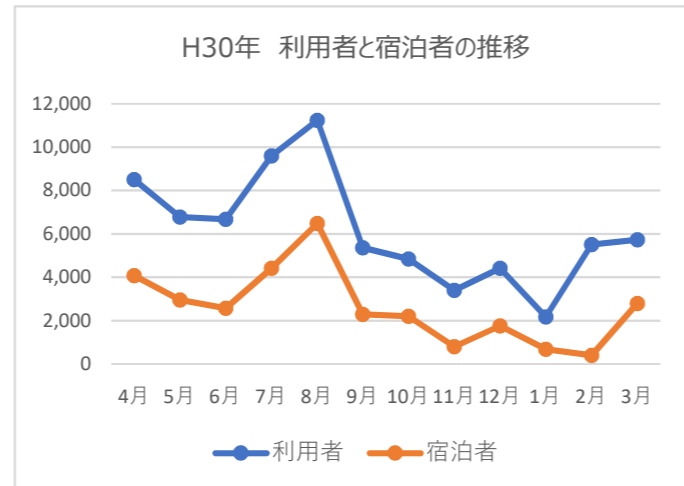
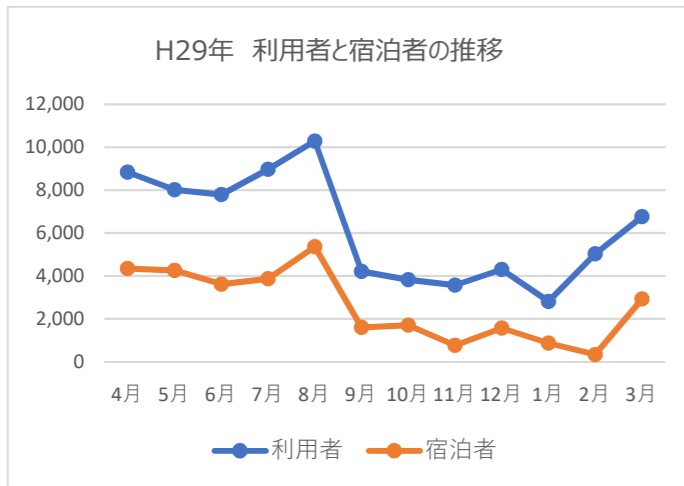
■利用者の推移グラフ（H29年～R2年）



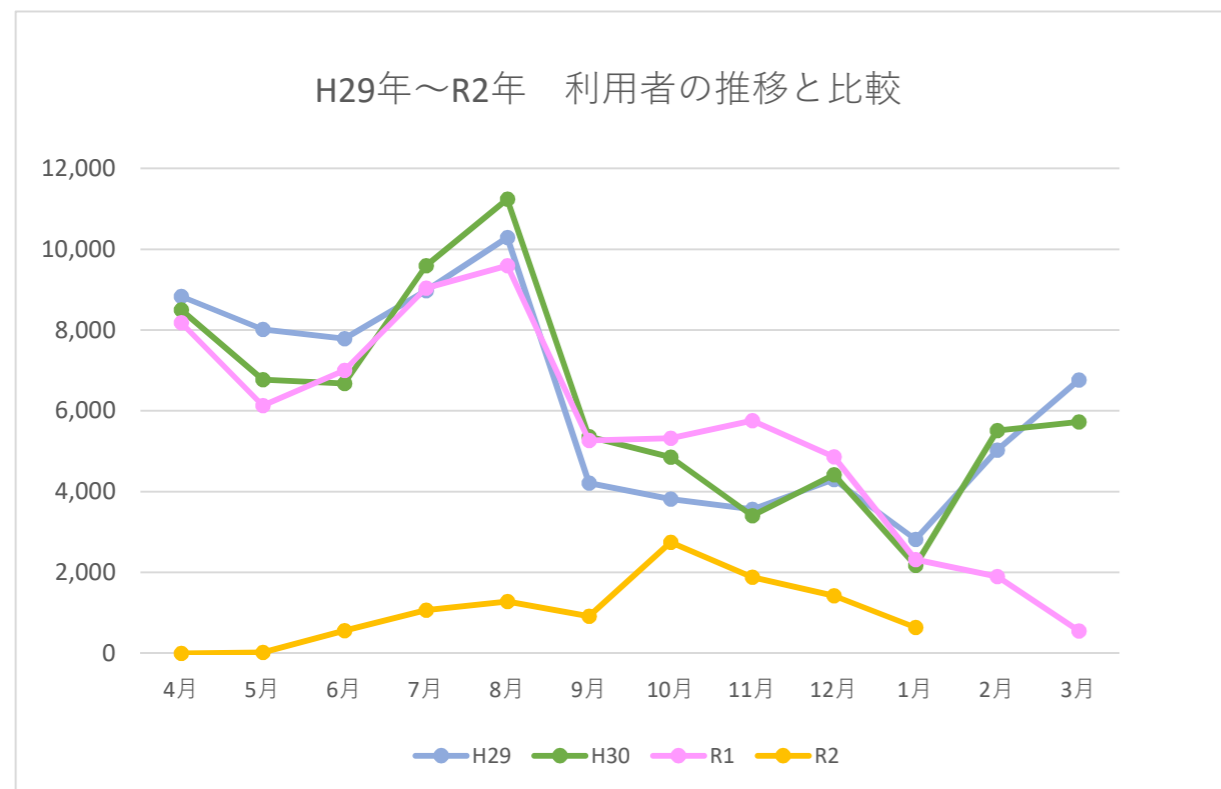
■宿泊者の推移グラフ（H29年～R2年）



■利用者と宿泊者の推移グラフ（H29年～R2年）



■利用者の推移の各年比較グラフ（H29年～R2年）



■宿泊者の推移の各年比較グラフ（H29年～R2年）

