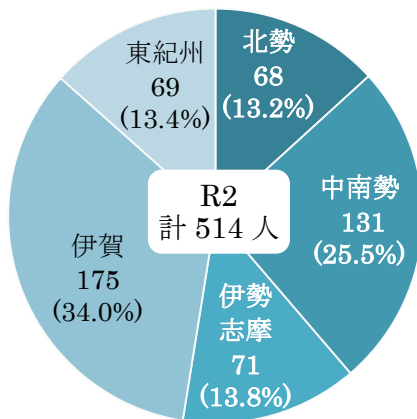


令和2年度 県および市町の施策を利用した県外からの移住者の内訳  
移住者数 514人

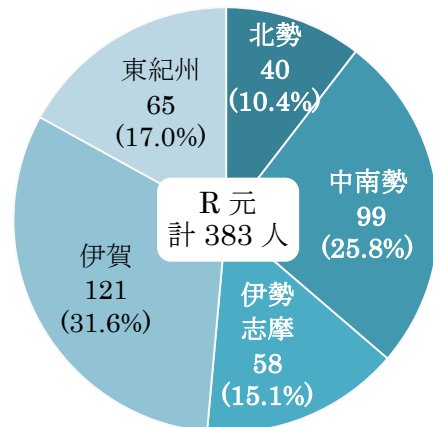
	R 2		参考 (R元)		
	項目	移住者数	割合	移住者数	割合
内 訳	空き家バンク	122人	23.7%	113人	29.5%
	市町移住相談窓口利用	117人	22.8%	79人	20.6%
	市町の補助・助成制度利用	101人	19.6%	82人	21.4%
	その他各市町施策	40人	7.8%	28人	7.3%
	地域おこし協力隊(任期終了)	16人	3.1%	12人	3.1%
	空き家リノベーション事業	0人	0.0%	12人	3.1%
	その他県施策	118人	23.0%	57人	14.9%
合計	514人	-	383人	-	

## (1) 移住先の地域

R 2

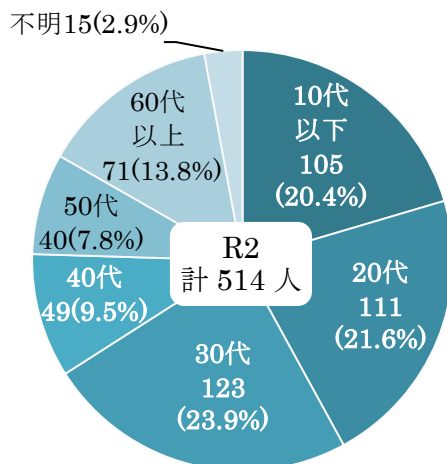


参考：R元

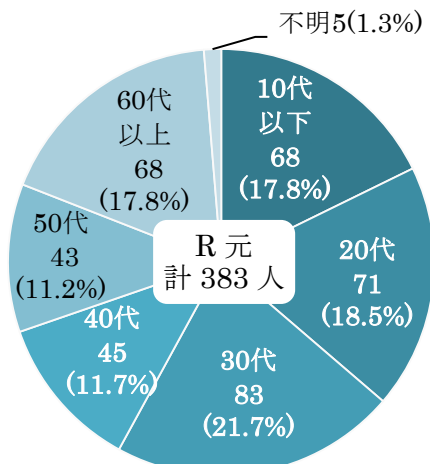


## (2) 年代

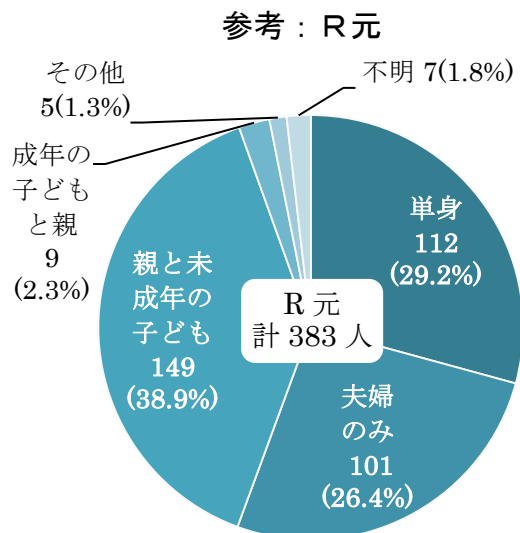
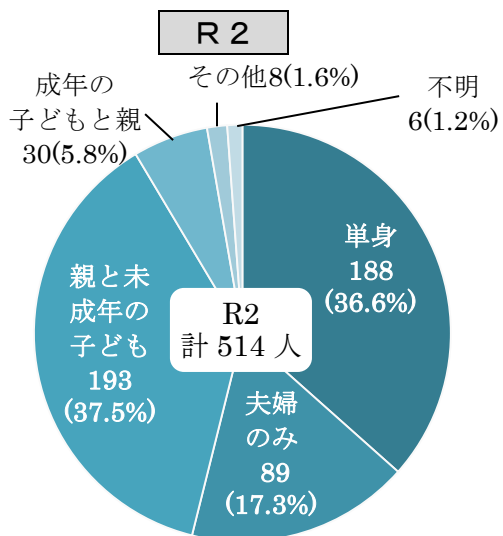
R 2



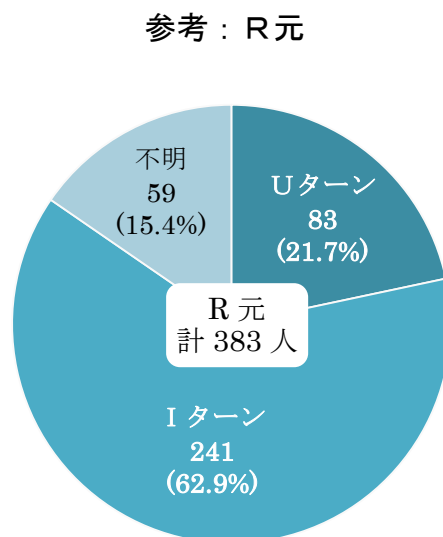
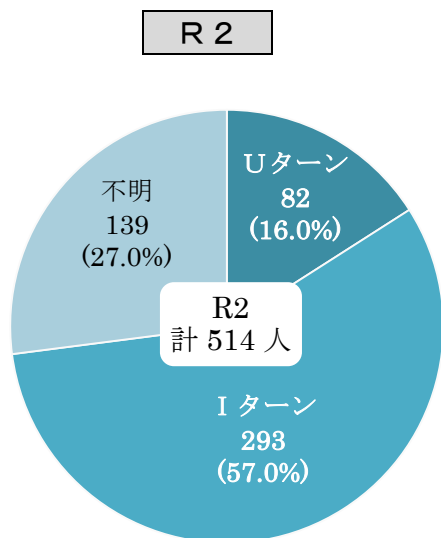
参考：R元



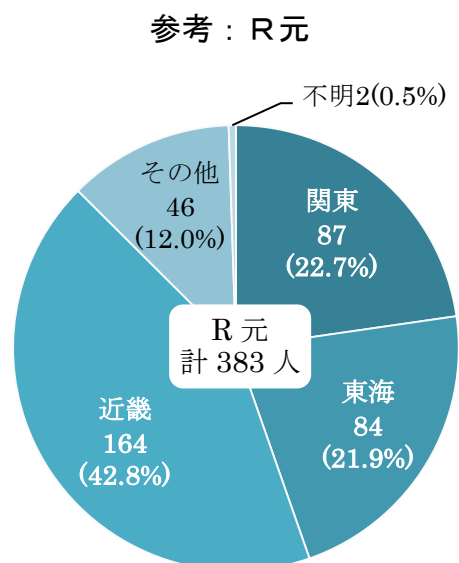
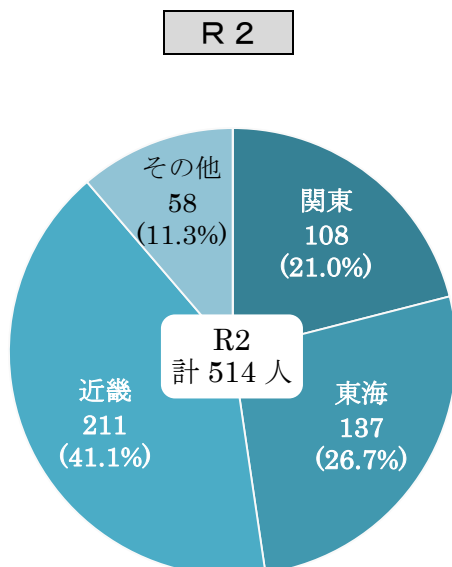
(3) 家族構成



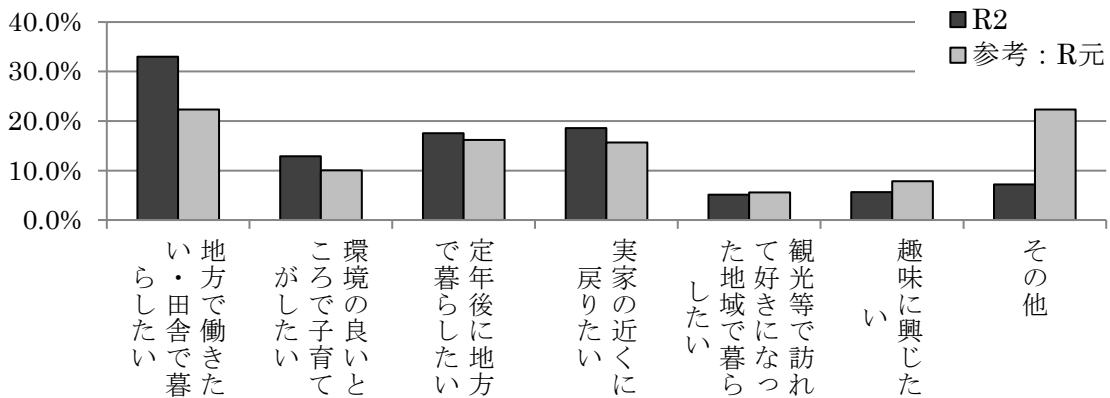
(4) Uターン/Iターン



(5) 移住前の地域

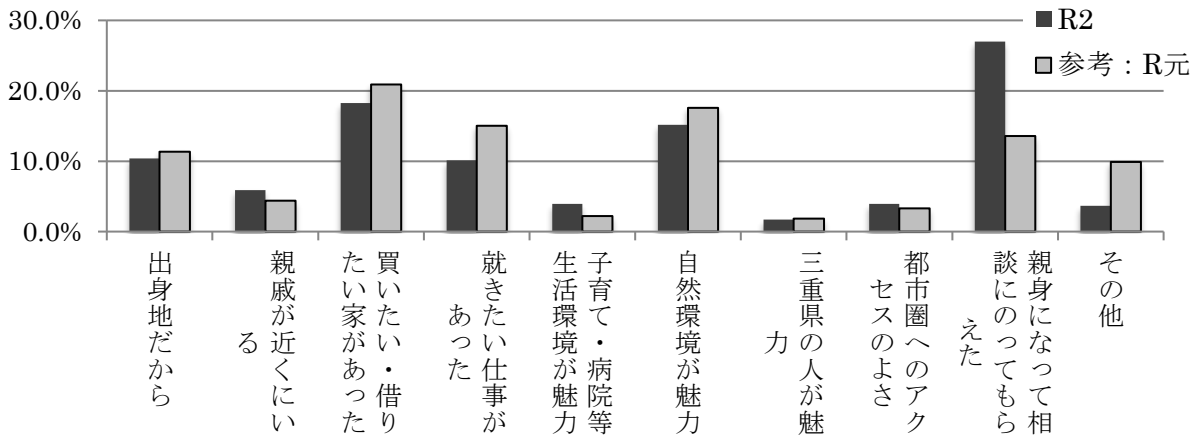


(6) 移住のきっかけ (複数回答有 延べR2 : 194 件、R元 : 179 件)



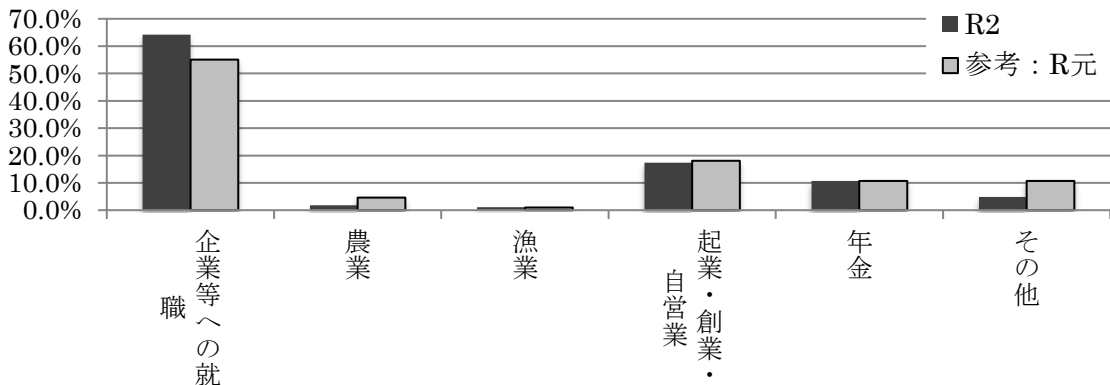
R 2	33.0%	12.9%	17.5%	18.6%	5.2%	5.7%	7.2%
R元	22.3%	10.1%	16.2%	15.6%	5.6%	7.8%	22.3%

(7) 三重県に決めた理由 (複数回答有 延べR2 : 356 件、R元 : 273 件)



R 2	10.4%	5.9%	18.3%	10.1%	3.9%	15.2%	1.7%	3.9%	27.0%	3.7%
R元	11.4%	4.4%	20.9%	15.0%	2.2%	17.6%	1.8%	3.3%	13.6%	9.9%

(8) 移住後の生活基盤 (複数回答有 延べR2 : 271 件、R元 : 216 件)



R 2	64.2%	1.8%	1.1%	17.3%	10.7%	4.8%
R元	55.1%	4.6%	0.9%	18.1%	10.6%	10.6%