

新型コロナウイルス感染症の影響についてのアンケート結果概要 ～県内高等教育機関の学生に影響を調査しました～

令和3年4月から5月にかけて、新型コロナウイルス感染症の感染拡大に伴い、学生の皆さんが抱える生活や将来の就職に関する不安等を把握するため、学生の皆さんを対象にアンケートを実施いたしました。

このほど、アンケートの結果をとりまとめましたので、ご報告します。

1 アンケートの概要

(1) 調査対象

県内の大学、短期大学、高等専門学校（4年生以上）の学生（大学院生含む）

(2) 調査方法

県内高等教育機関の一斉メール等により学生に周知し、県の電子申請・届出システムにて回答

(3) 調査期間 令和3年4月28日から5月24日まで

(4) 回答結果 標本数 17,887人

実回答総数：4,847人（回収率：27.1%）

有効回答数：4,835人（有効回答率：27.0%、無効回答数：12人）

(5) 主な調査項目

- 新型コロナウイルスの感染が拡大する中、学生生活を送るうえでの不安の有無
- 学生生活で特に不安なことや困ったことの内容
- オンライン授業で困っていること
- 部活、サークルの活動で困っていること
- 不安や困ったことがあったときに相談できる相手
- 将来や進路に対する不安の有無

(6) 調査結果の概要

- 新型コロナウイルス感染が拡大する中、学生生活を送るうえで不安を感じているか。

「とても感じている」「感じている」 合計で84.3%

- 学生生活で特に不安なことや困ったことは。【複数回答可】

- 1 62.3% 自分が新型コロナウイルスに感染すること
- 2 47.8% オンライン授業など授業形態に関すること
- 3 35.8% 授業にかかる課題に関すること
- 4 34.4% 就職活動、資格取得

○オンライン授業を受講されている方で、困っていることは。【複数回答可】

- 1 49.5% 集中力が続かない
- 2 48.4% 目が疲れる
- 3 44.2% 授業内容や課題について、友人と相談しにくい
- 4 32.3% 教員との対話・質問がしにくい

○不安や困ったことがあったときに相談できる相手はいるか。

- 1 89.0% いる
- 2 9.9% いない

○「いる」と選んだ方で、相談できる相手は。【複数回答可】

- 1 69.4% 家族
- 2 66.0% 入学後の友人
- 3 62.8% 入学前の友人
- 4 30.4% 指導教員・担任などの教員
- 5 10.6% 学生相談室等の職員

○将来や進路に対して不安を感じているか。

「とても感じている」「感じている」 合計で 78.4%

○「とても感じている」「感じている」を選んだ方で、不安を感じていることは。【複数回答可】

- 1 74.1% 採用状況の変化（求人の減少・停止など）
- 2 52.8% 採用選考の変化（就職説明会や面接のオンライン化）
- 3 49.9% インターンシップ・病院研修への参加機会の減少
- 4 31.6% 就職イベントの中止などにより、情報収集が難しくなること

(7) 回答者の属性

(単位：人)

	合計	構成比 (%)	1年生	2年生	3年生	4年生	5年生	6年生	専攻科生	大学院生	参考	
											在校生数	回答率 (%)
全体	4,835	100.0	1,355	1,312	758	936	189	76		209	17,887	27.03
大学	3,933	81.3	1,079	1,044	758	755	57	45	0	195	15,313	25.68
短期大学	546	11.3	276	268	0	2	0	0	0	0	1,414	38.61
高等専門学校	356	7.4	-	-	-	179	132	-	45	-	1,160	30.69

(単位：人)

	北勢地域	中勢地域	南勢志摩地域	伊賀地域	東紀州地域	県外(愛知県)	県外(奈良県)	県外(その他)	自宅	一人暮らし	学生寮	その他
全体	1,603	1,991	496	131	7	487	42	78	3,242	1,330	212	51
大学	1,294	1,644	366	74	6	461	25	63	2,566	1,176	147	44
短期大学	176	284	47	12	1	22	0	4	420	123	0	3
高等専門学校	133	63	83	45	0	4	17	11	256	31	65	4

(8) 調査項目一覧

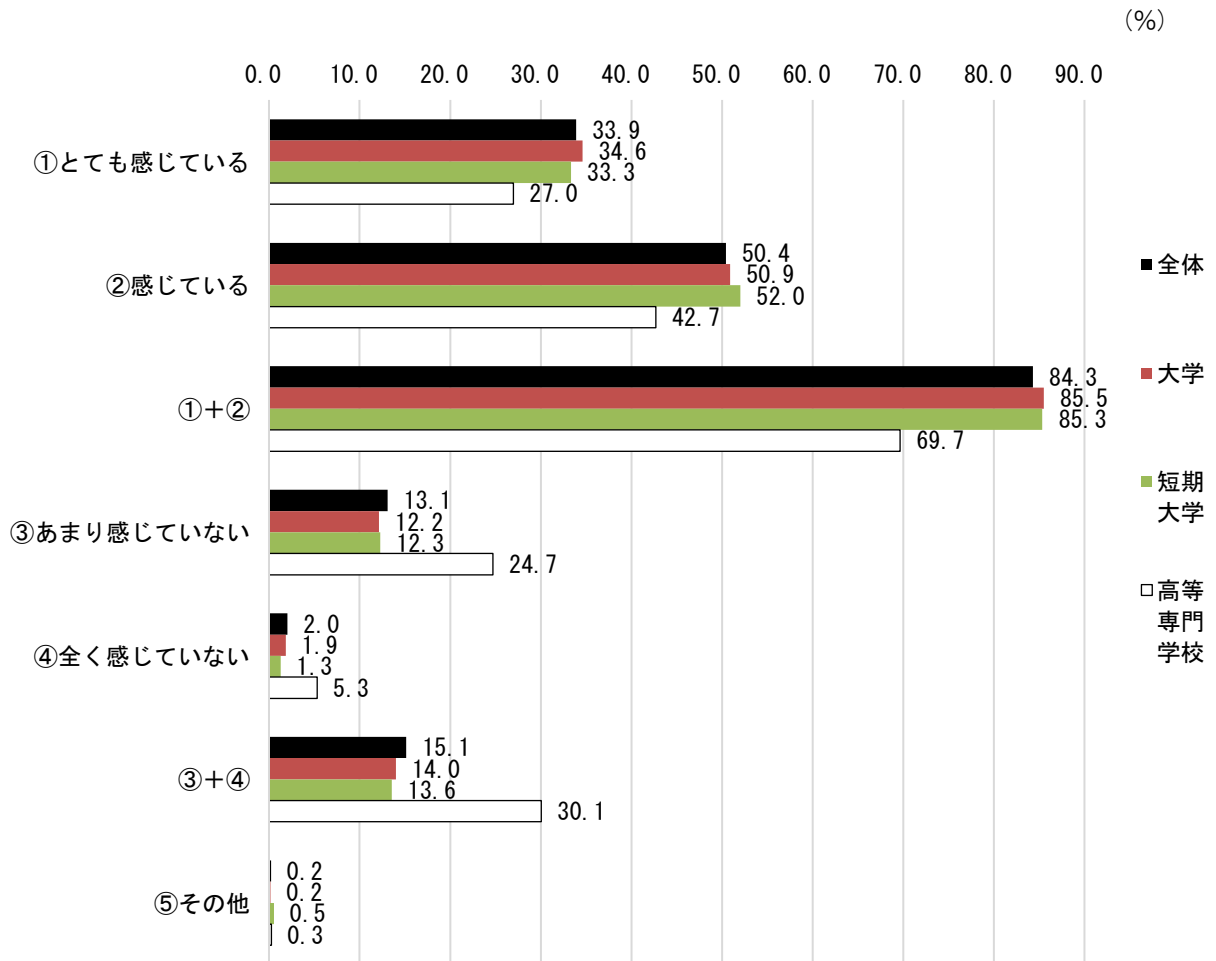
問1	在籍している高等教育機関
問2	学年
問3	現在お住まいのエリア
問4	現在の居住形態
問5	新型コロナウイルスの感染が拡大する中、学生生活を送るうえで、不安を感じていますか。
問6	学生生活で特に不安なことや困ったことを教えてください。【複数回答可】
問7	あなたが受講している授業の形態を教えてください。
問8	オンライン授業を受講されている方で、困っていることを教えてください。【複数回答可】
問9	自分や家族の仕事や収入に不安を感じていますか。
問10	問9で「とても感じている」「感じている」を選んだ方に伺います。不安を感じていることを教えてください。【複数回答可】
問11	学費はどのように支払っているか教えてください。【複数回答可】
問12	毎月の生活費はどのように支払っているか教えてください。【複数回答可】
問13	部活・サークル活動で困っていることはありますか。
問14	不安や困ったことがあったときに相談できる相手はいますか。
問15	問14で「いる」を選んだ方に伺います。相談できる相手は誰ですか。【複数回答可】
問16	現時点での進路希望を教えてください。【複数回答可】
問17	将来や進路に対して不安を感じていますか。
問18	問17で「とても感じている」「感じている」を選んだ方に伺います。不安を感じていることを教えてください。【複数回答可】
問19	新型コロナウイルス感染症の拡大前と比べて、将来の進路希望に、変化はありましたか。

2 主な調査結果

(1) 感染が拡大する中、学生生活を送るうえでの不安

問5 新型コロナウイルスの感染が拡大する中、学生生活を送るうえで、不安を感じていますか。

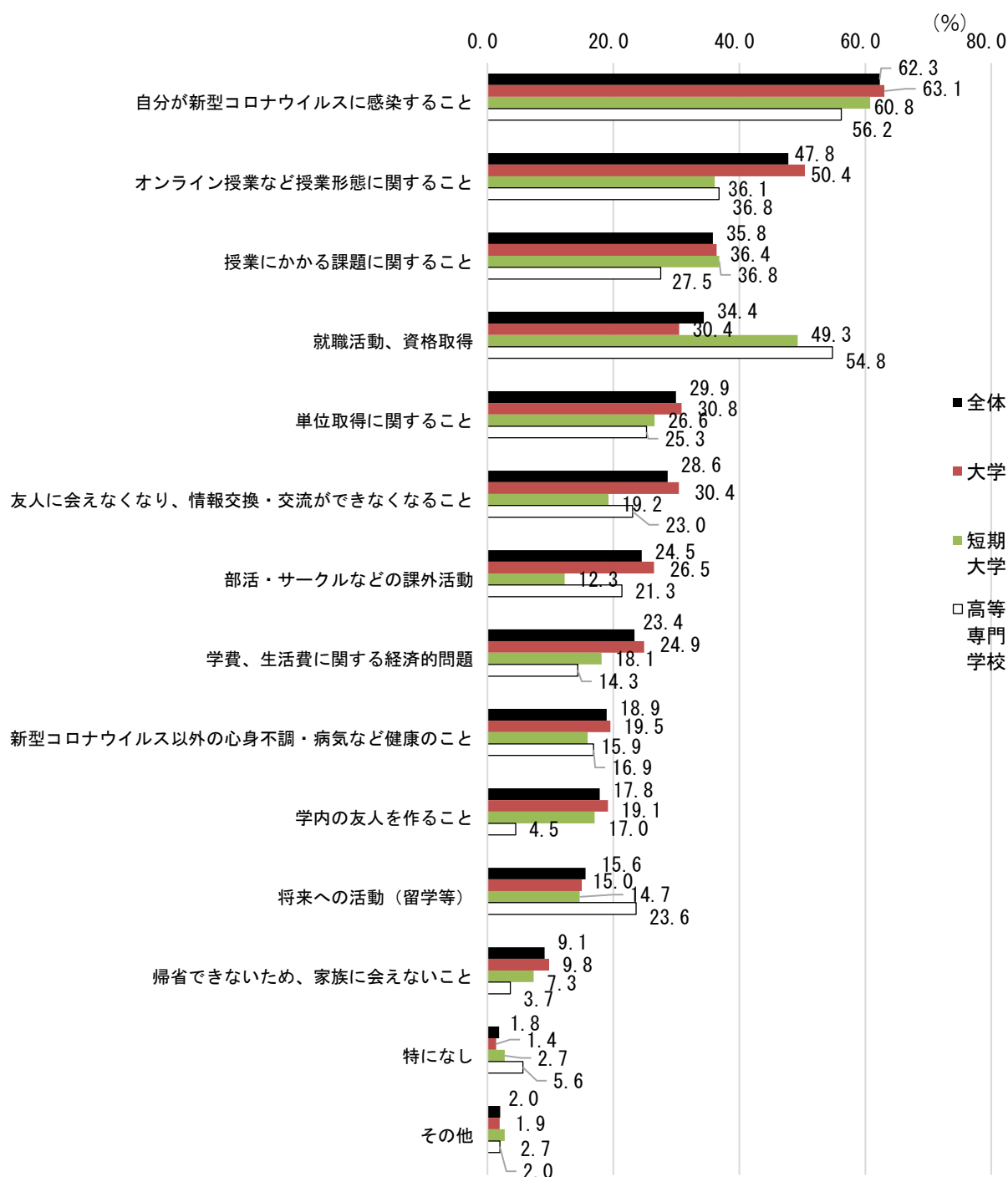
感染が拡大する中、学生生活を送るうえでの不安を「とても感じている」「感じている」の合計は、全体で84.3%となっています。



(2) 学生生活で特に不安なことや困ったこと

問6 学生生活で特に不安なことや、困ったことを教えてください。【複数回答可】

学生生活で特に不安なことや困ったことは、「自分が新型コロナウイルスに感染すること」が62.3%で最も高く、次いで「オンライン授業など授業形態に関すること」(47.8%)、「授業にかかる課題に関すること」(35.8%)、「就職活動、資格取得」(34.4%)となっています。

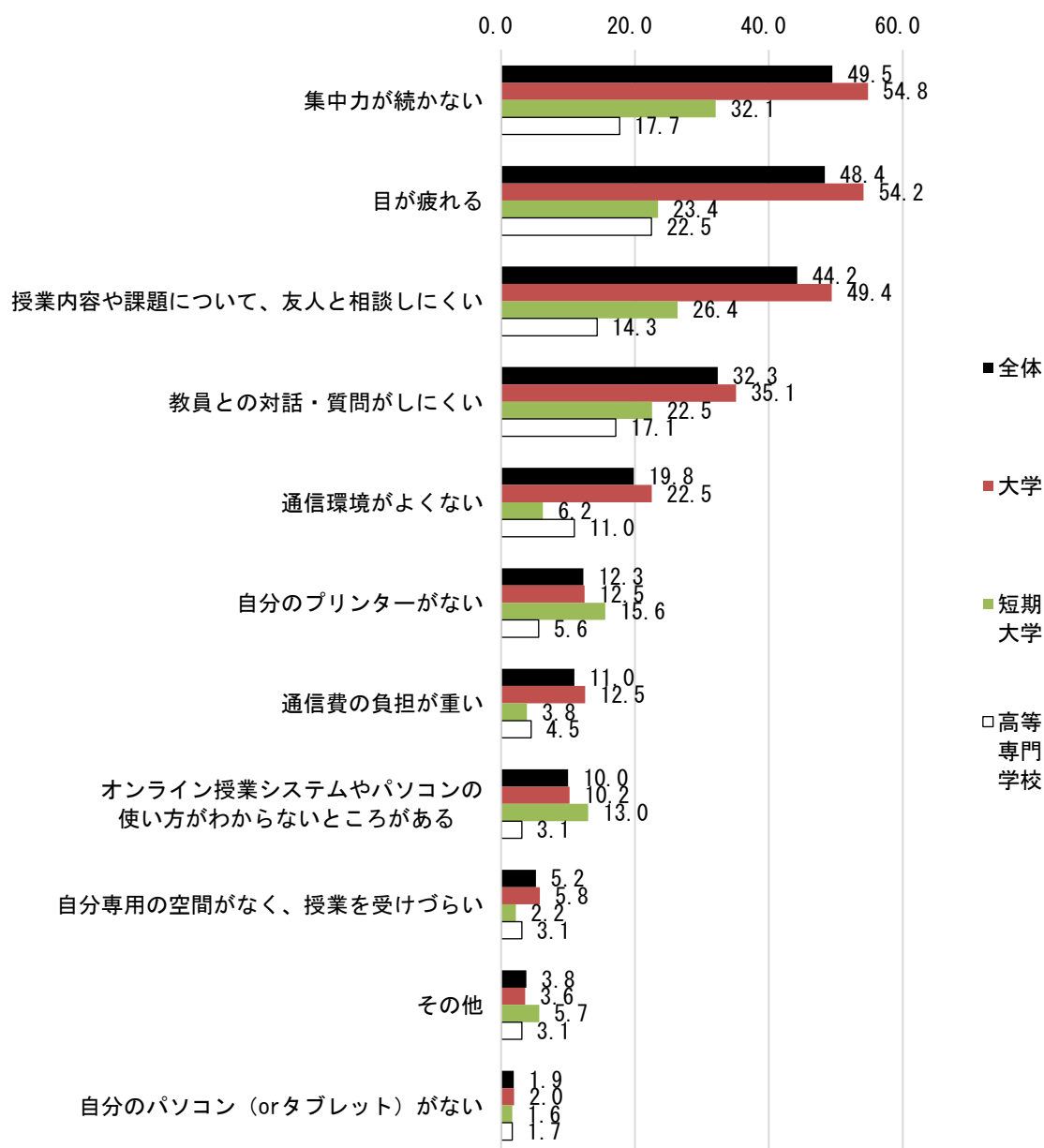


(3) オンライン授業で困っていること

問8 オンライン授業を受講されている方で、困っていることを教えてください。
【複数回答可】

オンライン授業の受講において困ったことは、「集中力が続かない」(49.5%)、「目が疲れる」(48.4%)に次いで、「授業内容や課題について、友人と相談しにくい」(44.2%)、「教員との対話・質問がしにくい」(32.3%)となっています。

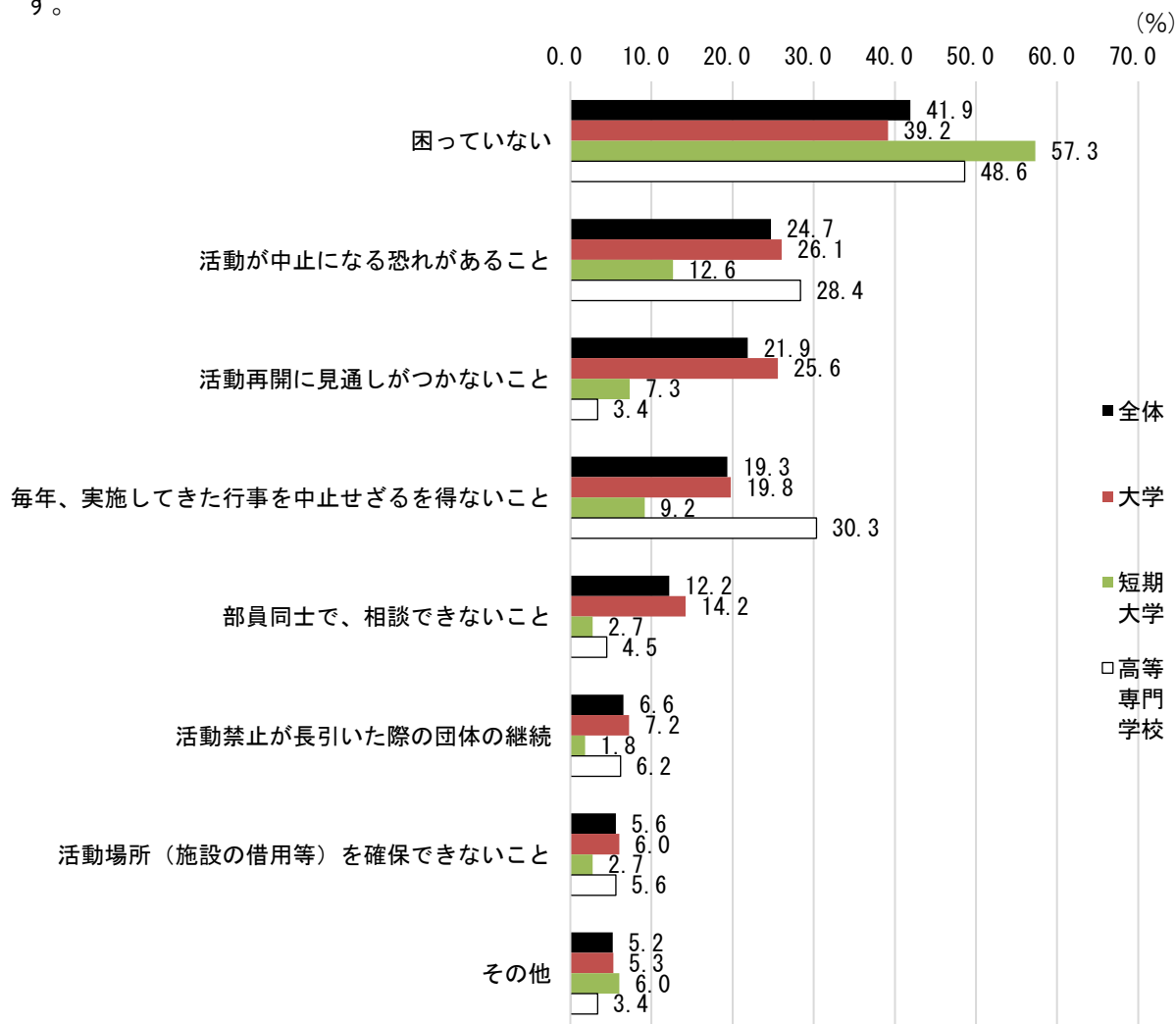
(%)



(4) 部活・サークルの活動で困っていること

問 13 部活・サークルの活動で困っていることはありますか。【複数回答可】

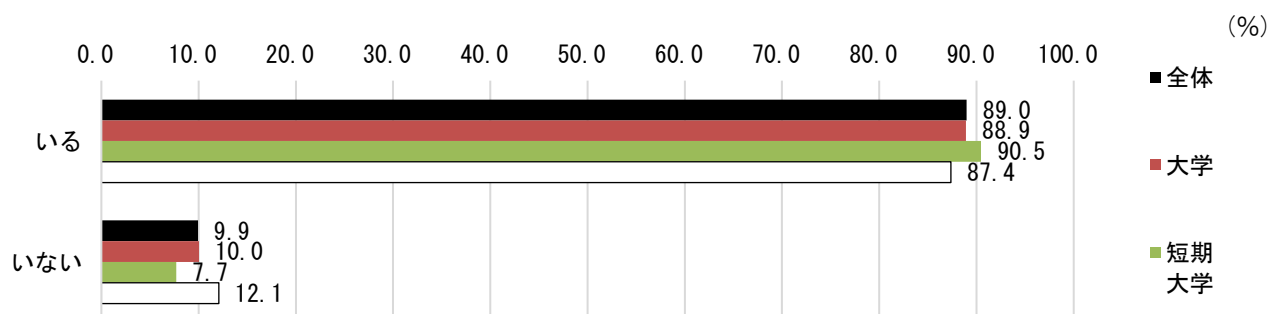
部活・サークルの活動で困ったことは、「困っていない」(41.9%)に次いで、「活動が中止になる恐れがあること」(24.7%)、「活動再開に見通しが見つからないこと」(21.9%)となっています。



(5) 不安や困ったときに相談できる相手

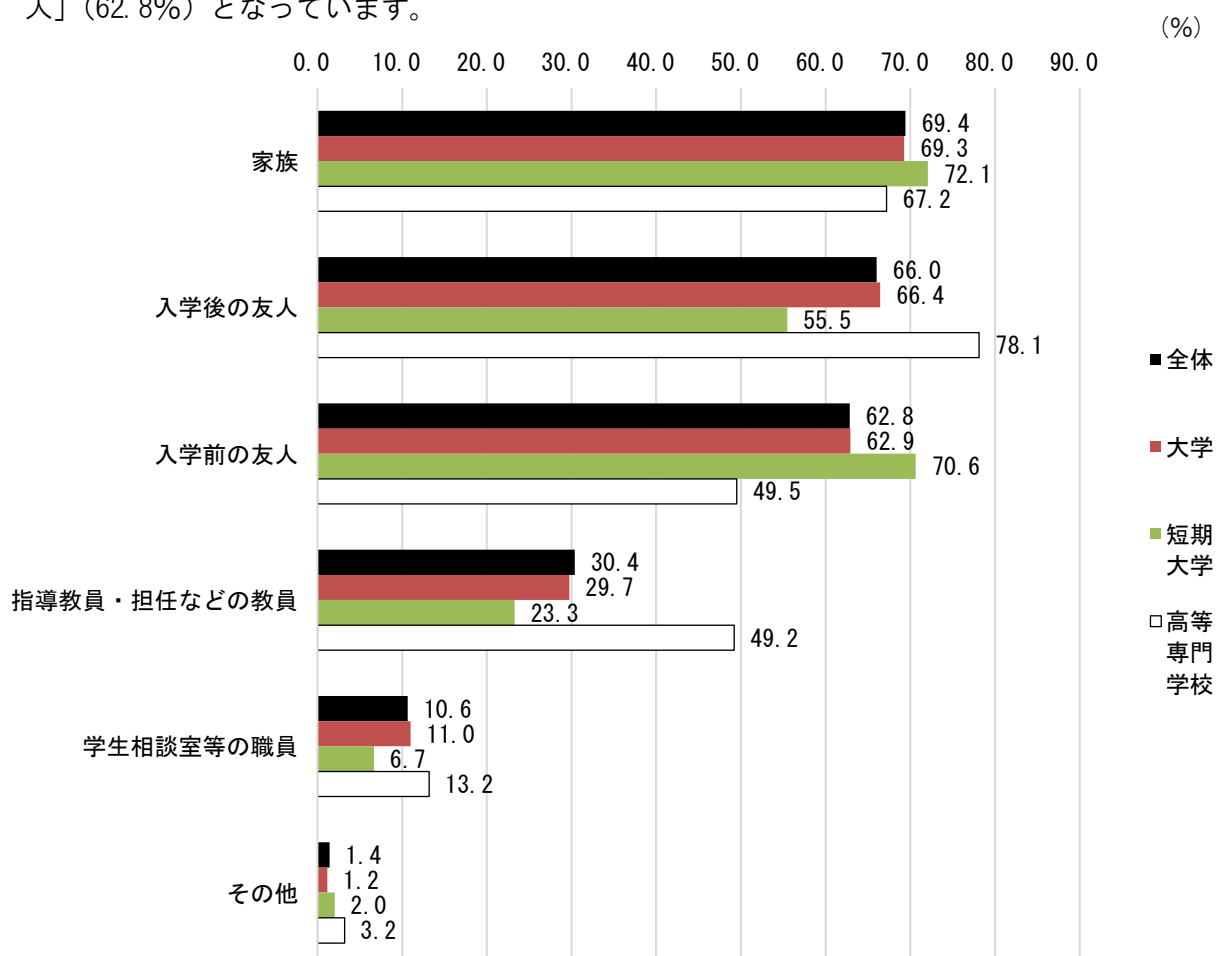
問 14 不安や困ったことがあったときに相談できる相手はいますか。

相談できる相手が「いる」が89.0%であるのに対し、「いない」が9.9%となっています。



問 15 「いる」を選んだ方に伺います。相談できる相手は誰ですか。
【複数回答可】

相談できる相手は、「家族」が69.4%と最も高く、「入学後の友人」(66.0%)、「入学前の友人」(62.8%)となっています。

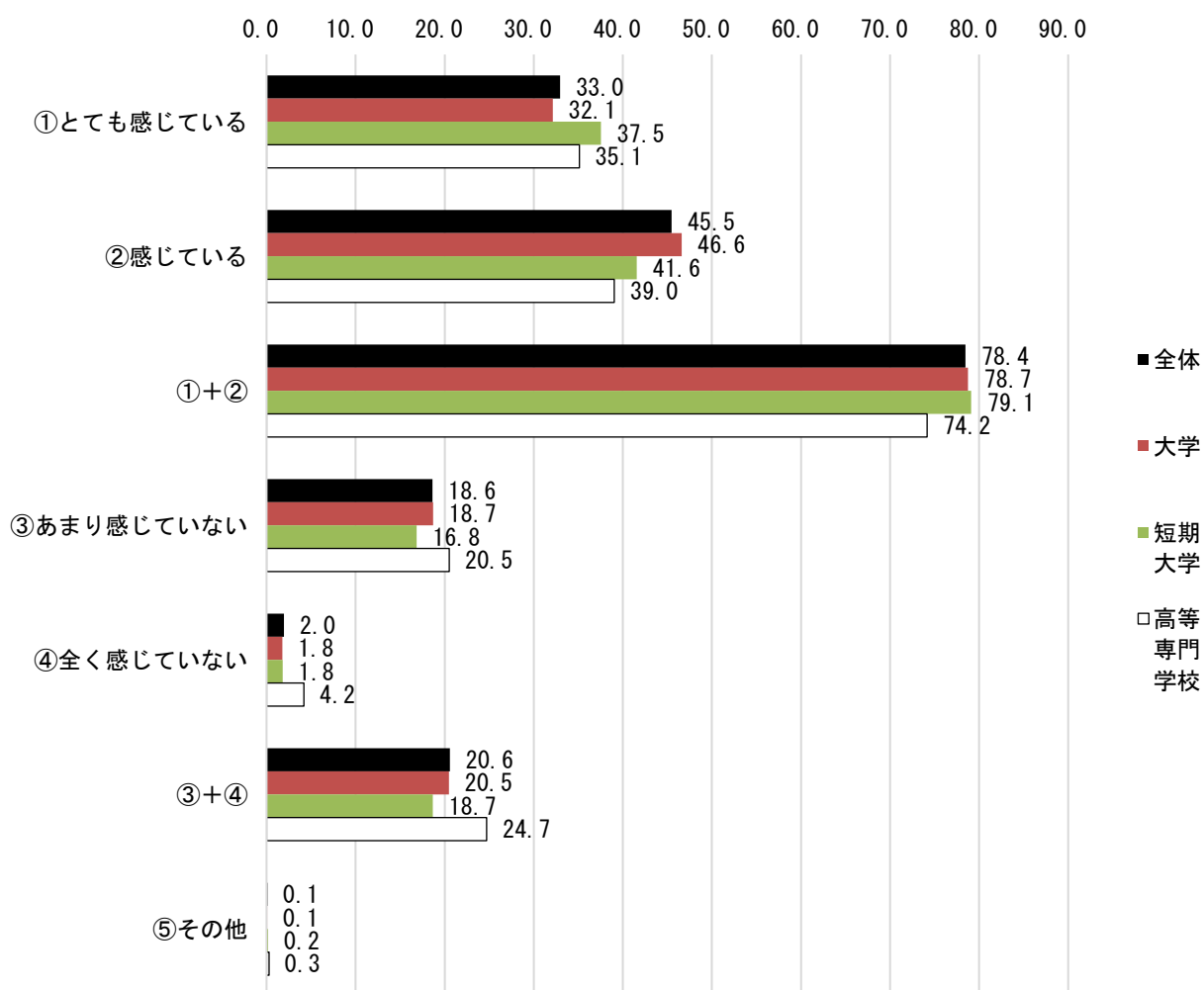


(6) 将来や進路に対する不安

問 17 将来や進路に対して不安を感じていますか。

将来や進路に対する不安を「とても感じている」「感じている」の合計は、全体で78.4%と
なっています。

(%)



問 18 「とても感じている」「感じている」を選んだ方に伺います。不安に感じていることを教えてください。【複数回答可】

将来や進路に対しての不安なことは、「採用状況の変化（求人の減少・停止など）」（74.1%）、「採用選考の変化（就職説明会や面接のオンライン化）」（52.8%）に次いで、「インターンシップ・病院研修への参加機会の減少」（49.9%）、「就職イベントの中止などにより、情報収集が難しくなること」（31.6%）となっています。

