

物価・家計

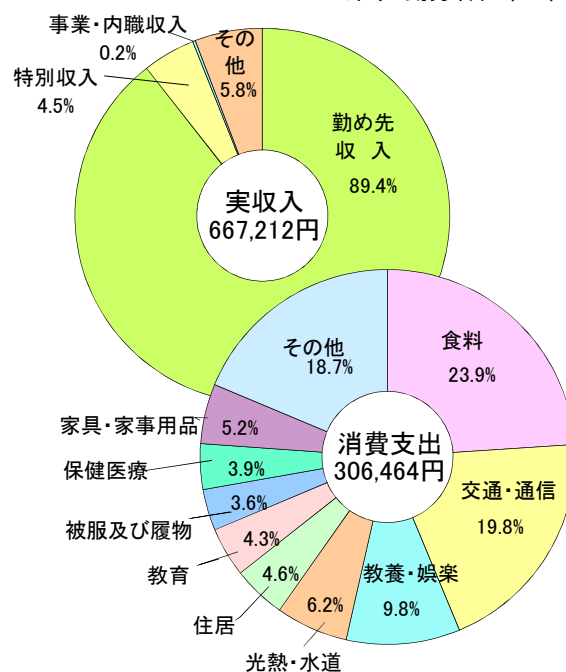
1世帯当たり年平均1ヶ月間の消費支出

令和2年の津市の勤労者世帯1世帯当たり年平均1ヶ月間の実収入の内訳をみると勤め先収入が89.4%(59万6,447円)を占めています。

また、消費支出を品目別にみると食料費の占める割合が最も大きく23.9%(7万3,380円)を占めており、次いで交通・通信費19.8%(6万629円)、教養娯楽費9.8%(3万95円)などとなっています。

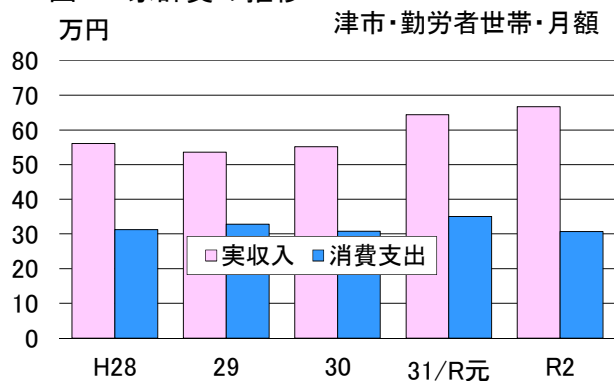
※二人以上の世帯のうち勤労者世帯の値。

図41 1世帯当たり年平均1ヶ月間の収入と支出
津市・勤労者世帯 令和2年



資料 総務省「家計調査結果」

図42 家計費の推移



資料 総務省「家計調査結果」

消費者物価

平成31/令和元年の三重県(津市)の消費者物価指数は、平成27年を100とした総合指数で101.4となりました。

総合指数の対前年上昇率の推移をみると、平成30年では1.2%、平成31/令和元年では0.2%の上昇となりました。

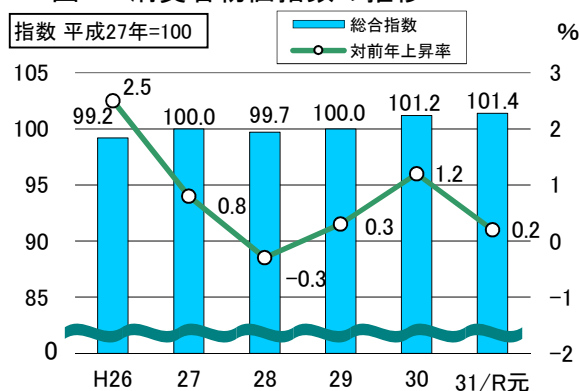
家計

令和2年の津市の勤労者世帯1世帯当たり1ヶ月平均の実収入は、66万7,212円で、前年に比べ2万3,515円(3.7%)増加しました。

また、1世帯当たり1ヶ月平均の消費支出は30万6,464円で、前年に比べ4万3,617円(12.5%)減少しました。

※二人以上の世帯のうち勤労者世帯の値。

図43 消費者物価指数の推移



資料 総務省統計局「消費者物価指数」