

募集定員総数の策定手順について

令和3年度の募集定員総数の策定手順

(1) 令和3年度の県内全日制高校入学見込み数の算定

① 令和3年3月中学校卒業見込み生徒数 15,781人 (▲708)

※R2.5.1調査の数値に基づき算出(この項のみ前年度実績対比)

② 全日制計画進学率 91.0% (▲0.5)

※中学3年生の12月進路希望状況調査における全日制高校への進学希望の割合を過去5カ年平均した値。
ただし、募集定員を策定する時期が5～6月であるので、利用できるのは当該学年の生徒の希望状況ではなく、前年度の希望状況となる。

卒業年月	H28.3	H29.3	H30.3	H31.3	R2.3
率(%)	92.4%	91.4%	90.8%	90.6%	90.0%
	91.0%				

③ 流出入率 99.1% (+0.7)

※(県内全日制高校入学者数)÷(全日制高校進学者数)を過去5カ年平均した値。
令和3年度募集定員の策定に係る流出入率はコロナウイルス感染症拡大の影響を勘案して99.1%としたが、従来の算出によると98.4%となる。

④ 令和3年度県内全日制高校入学見込み人数(①×②×③) 14,232人 (▲614)

(参考) 流出入率を従来通り算出した場合

卒業年月	H28.3	H29.3	H30.3	H31.3	R2.3
率(%)	98.7%	98.6%	98.0%	98.4%	98.4%
	98.4%				

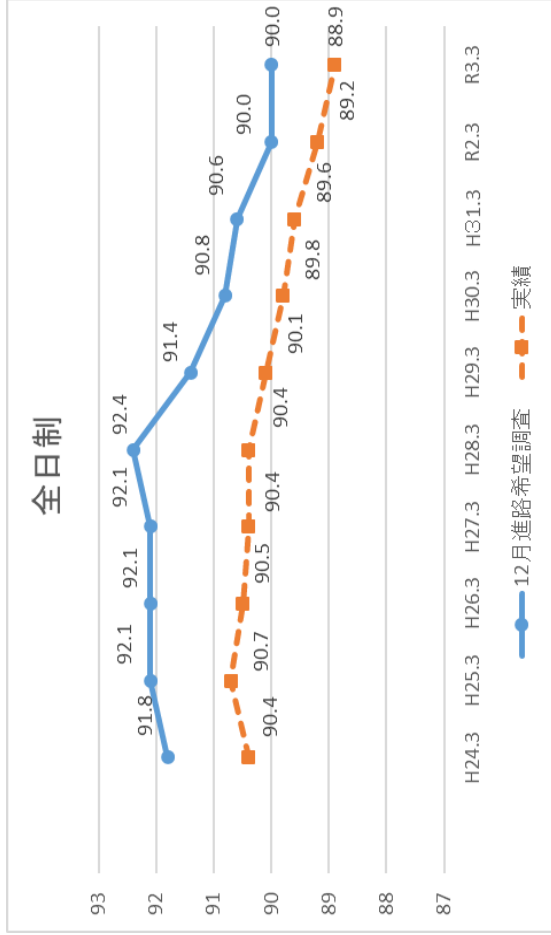
中学3年生の進路希望と進学実績（全日制・定時制・通信制・高専・就職その他）

卒業年月		進路希望		進学実績	12月希望と 進学実績との差 (人数)
		7月	12月		
平成30.3	全日制	16,230	15,828	15,680	▲ 148
		93.1%	90.7%	89.8%	
	定時制	184	309	355	46
		1.1%	1.8%	2.0%	
	通信制	193	438	613	175
		1.1%	2.5%	3.5%	
	高専	343	517	419	▲ 98
2.0%		3.0%	2.4%		
就職・その他	322	164	200	36	
		1.8%	0.9%	1.1%	
	卒業者数	17,441	17,442	17,458	
令和1.3	全日制	15,576	15,206	15,058	▲ 148
		92.7%	90.5%	89.6%	
	定時制	206	303	353	50
		1.2%	1.8%	2.1%	
	通信制	230	461	679	218
		1.4%	2.7%	4.0%	
	高専	401	491	385	▲ 106
2.4%		2.9%	2.3%		
就職・その他	233	153	166	13	
		1.4%	0.9%	1.0%	
	卒業者数	16,795	16,793	16,811	
令和2.3	全日制	15,097	14,828	14,703	▲ 125
		91.6%	90.0%	89.2%	
	定時制	223	301	343	42
		1.4%	1.8%	2.1%	
	通信制	269	535	714	179
		1.6%	3.2%	4.3%	
	高専	418	482	360	▲ 122
2.5%		2.9%	2.2%		
就職・その他	300	151	178	27	
		1.8%	0.9%	1.1%	
	卒業者数	16,477	16,481	16,489	
令和3.3	全日制	14,397	14,189	14,022	▲ 167
		91.3%	90.0%	88.9%	
	定時制	164	265	337	72
		1.0%	1.7%	2.1%	
	通信制	274	636	770	134
		1.7%	4.0%	4.9%	
	高専	376	398	355	▲ 43
2.4%		2.5%	2.3%		
就職・その他	408	116	123	7	
		2.6%	0.7%	0.8%	
	卒業者数	15,775	15,767	15,777	

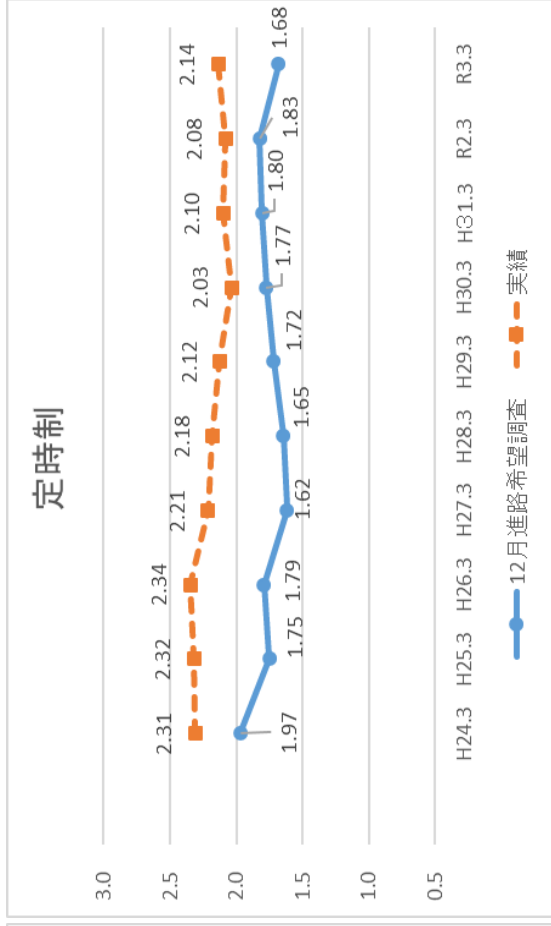
全日制・定時制・通信制・高専 12月希望の割合と実績値（単年度比較）

資料3

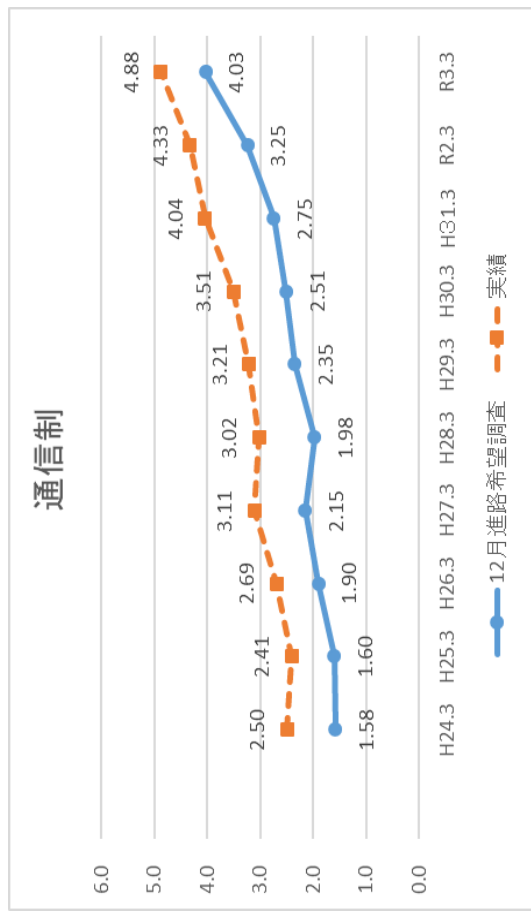
<表1>



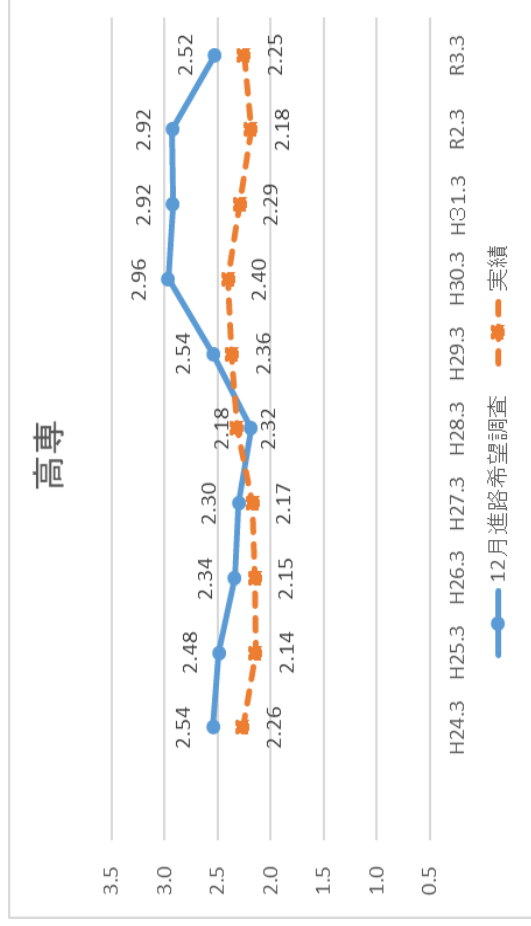
<表2>



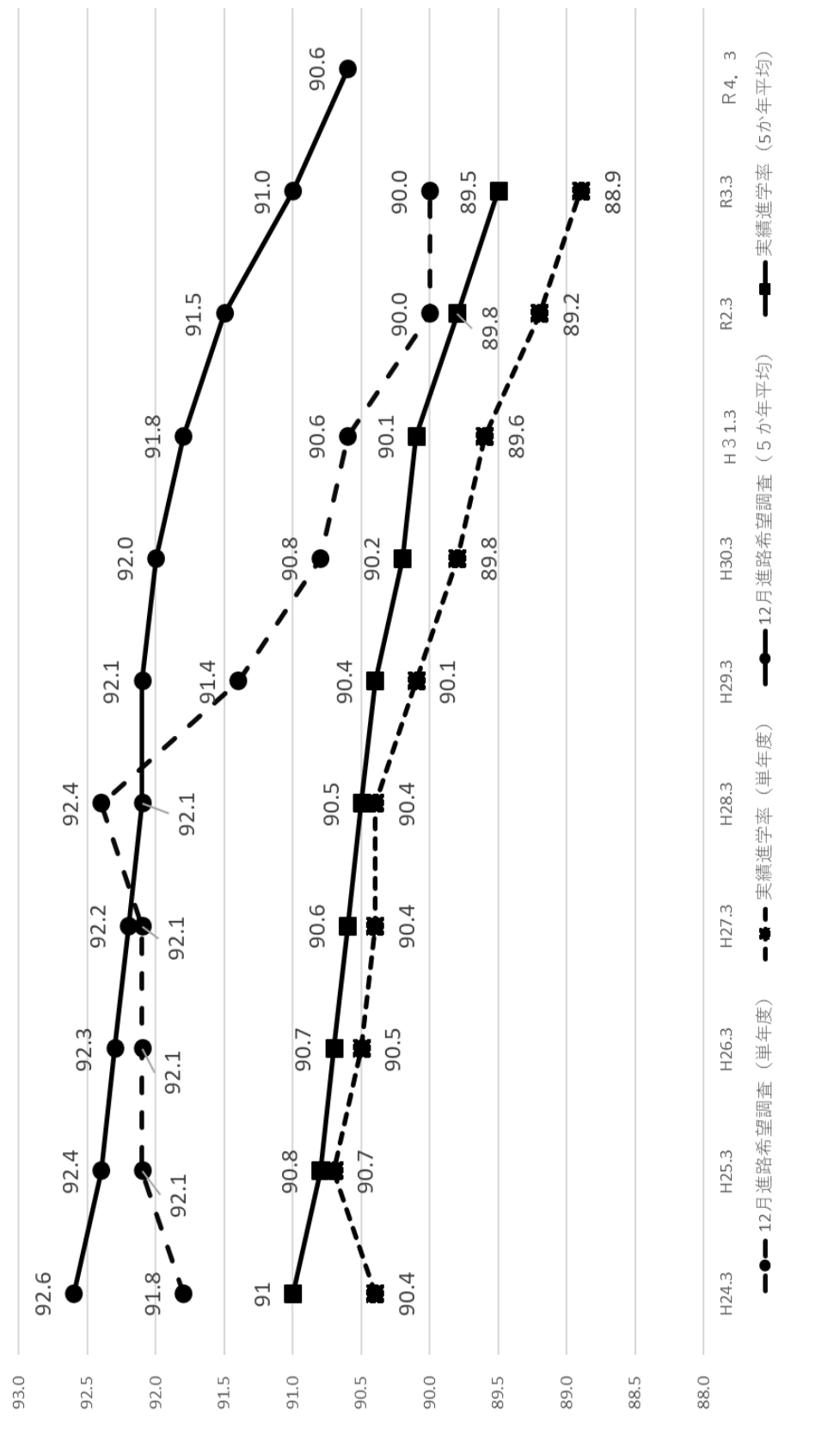
<表3>



<表4>



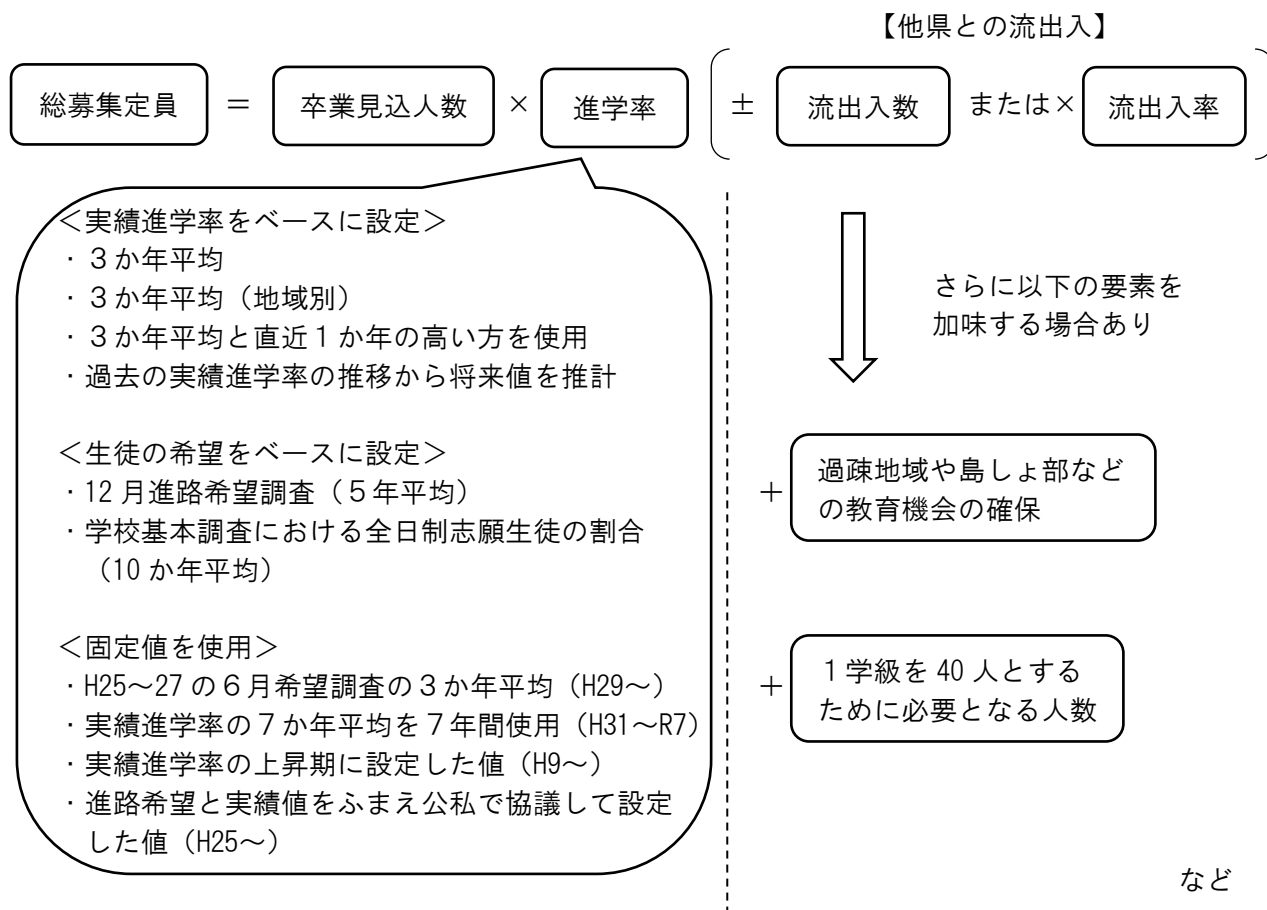
1 2月進路希望調査と実績進学率の推移



各都道府県における総募集定員の策定方法

① 卒業見込み人数を総募集定員として扱う

② 卒業見込み人数に進学率を加味して策定する



③ 卒業見込み人数に進学率以外の要素を加味して策定する

- ・ 卒業見込み人数の増減に合わせて、現在の募集定数を増減
- ・ 各地域の卒業見込み人数や各学校の充足率等をふまえて学校ごとに決定し合算
- ・ 地域ごとの卒業見込み人数や志願者数、定員充足状況、高校の特色化・魅力化の取組と成果などを総合的に判断して策定
- ・ 地域ごとの卒業見込み人数、欠員の状況、進路希望状況、学級減の状況等を総合的に勘案し策定
- ・ 高校ごとに、各市町からその高校を志願した生徒の割合を3か年平均し、各市町からの志願者見込数を算出して策定
- ・ 直近3か年の定員充足状況、地域や学科のバランス等を考慮して策定
- ・ 公立高校の再編計画に基づき、公立高校の募集定員を策定
- ・ 活力ある教育環境の維持・確保、地域の実態や志願状況を総合的に考慮して策定

全日制高校の地域別流出入の状況(令和3年3月卒業生)

<表1> その地域の高校への地域から入学しているか

高校所在地	出身中学校所在地							入学者数 ①	うち流入者数	流出入率 ①/②
	桑名・四日市	鈴鹿・津	伊賀	松阪	伊勢	尾鷲・熊野	県外等			
桑名・四日市	4,272	521	12	11	12	8	100	4,936	664	103.8%
鈴鹿・津	281	3,428	122	289	22	9	26	4,177	749	97.9%
伊賀	2	49	1,000	3	0	0	27	1,081	81	87.0%
松阪	18	153	34	1,032	194	30	58	1,519	487	93.9%
伊勢	14	57	5	260	1,405	7	19	1,767	362	106.5%
尾鷲・熊野	0	0	0	2	1	388	4	395	7	82.8%
県内へ進学	4,587	4,208	1,173	1,597	1,634	442	234	13,875	2,350	
県外へ進学	170	60	70	21	25	35		381		
全日制進学者計②	4,757	4,268	1,243	1,618	1,659	477		14,022		
②のうち地域外への流出者数	485	840	243	586	254	89		2,497		
全日制以外	602	577	186	183	168	39				
卒業生数	5,359	4,845	1,429	1,801	1,827	516				

中学生がどの地域の高校へ入学したか

※「県外等」には特別支援学校中等部、過年度卒業生を含む

<表2> 表1を割合にしたもの(全日制進学者の進学先地域の割合)

高校所在地	出身中学校所在地					
	桑名・四日市	鈴鹿・津	伊賀	松阪	伊勢	尾鷲・熊野
桑名・四日市	89.8%	12.2%	1.0%	0.7%	0.7%	1.7%
鈴鹿・津	5.9%	80.3%	9.8%	17.9%	1.3%	1.9%
伊賀	0.0%	1.1%	80.5%	0.2%	0.0%	0.0%
松阪	0.4%	3.6%	2.7%	63.8%	11.7%	6.3%
伊勢	0.3%	1.3%	0.4%	16.1%	84.7%	1.5%
尾鷲・熊野	0.0%	0.0%	0.0%	0.1%	0.1%	81.3%
県内へ進学	96.4%	98.6%	94.4%	98.7%	98.5%	92.7%
県外へ進学	3.6%	1.4%	5.6%	1.3%	1.5%	7.3%
地域外への流出者数	10.2%	19.7%	19.5%	36.2%	15.3%	18.7%

<参考> 各地域の全日制入学見込み人数の算出(令和3年度入試)

	中学校 卒業見 込者数 A	募集定員	①県全体の値を使用			②地域別の値を使用		
			計画進学率	流出入率	入学見込人数	計画進学率	流出入率	入学見込人数
			B	C	A*B*C	B	C	A*B*C
桑名・四日市	5,367	5,060	91.0%	99.1%	4,840	91.3%	102.1%	5,003
鈴鹿・津	4,843	4,300	91.0%	99.1%	4,367	90.1%	100.2%	4,373
松阪	1,806	1,530	91.0%	99.1%	1,628	91.0%	95.5%	1,569
伊勢	1,825	1,815	91.0%	99.1%	1,646	91.8%	102.8%	1,722
伊賀	1,425	1,195	91.0%	99.1%	1,285	90.7%	90.0%	1,163
尾鷲・熊野	515	415	91.0%	99.1%	465	94.9%	82.7%	404
県全体	15,781	14,315	91.0%	99.1%	14,232	91.0%	99.1%	14,232

※計画進学率と流出入率については5か年平均を使用しています。□

※令和3年度の流出入率は県全体を99.1%としたため、地域別も県全体で99.1%になるよう補正しています。

※四捨五入の関係上、各地域の入学見込み人数の合計と県全体の入学見込み人数の値は一致しません。

全日制高校の地域別流入の状況(令和2年3月卒業生)

その地域の高校への地域から入学しているか

中学生がどの地域の高校へ入学したか

高校所在地	出身中学校所在地							入学者数 ①	うち流入者数	流出率 ①/②
	桑名・四日市	鈴鹿・津	伊賀	松阪	伊勢	尾鷲・熊野	県外等			
桑名・四日市	4,402	547	17	11	6	8	68	5,059	657	102.4%
鈴鹿・津	288	3,613	125	301	28	10	36	4,401	788	97.8%
伊賀	6	33	1,051	4	5	0	21	1,120	69	86.6%
松阪	22	157	32	1,126	210	31	47	1,625	499	94.3%
伊勢	16	63	7	265	1,516	11	13	1,891	375	105.9%
尾鷲・熊野	0	0	0	0	0	359	7	366	7	79.9%
県内へ進学	4,734	4,414	1,232	1,707	1,765	419	191	14,462	2,395	
県外へ進学	207	88	62	17	20	39		433		
全日制進学者計②	4,941	4,502	1,294	1,724	1,785	458		14,703		
②のうち地域外への流出者数	539	888	243	598	269	99		2,636		
全日制以外	623	600	155	200	181	26				
卒業生数	5,564	5,102	1,449	1,924	1,966	484				

※「県外等」には特別支援学校中等部、過年度卒業生を含む

＜表2＞ 表1を割合にしたもの(全日制進学者の進学先地域の割合)

高校所在地	出身中学校所在地					
	桑名・四日市	鈴鹿・津	伊賀	松阪	伊勢	尾鷲・熊野
桑名・四日市	89.1%	12.2%	1.3%	0.6%	0.3%	1.7%
鈴鹿・津	5.8%	80.3%	9.7%	17.5%	1.6%	2.2%
伊賀	0.1%	0.7%	81.2%	0.2%	0.3%	0.0%
松阪	0.4%	3.5%	2.5%	65.3%	11.8%	6.8%
伊勢	0.3%	1.4%	0.5%	15.4%	84.9%	2.4%
尾鷲・熊野	0.0%	0.0%	0.0%	0.0%	0.0%	78.4%
県内へ進学	95.8%	98.0%	95.2%	99.0%	98.9%	91.5%
県外へ進学	4.2%	2.0%	4.8%	1.0%	1.1%	8.5%
地域外への流出者数	10.9%	19.7%	18.8%	34.7%	15.1%	21.6%

＜参考＞各地域の全日制入学見込み人数の算出(令和2年度入試)

	中学校 卒業見 込者数 A	募集定員	①県全体の値を使用			②地域別の値を使用		
			計画進学率	流出率	入学見込人数	計画進学率	流出率	入学見込人数
			B	C	A*B*C	B	C	A*B*C
桑名・四日市	5,562	5,260	91.5%	98.4%	5,008	91.7%	101.1%	5,156
鈴鹿・津	5,099	4,520	91.5%	98.4%	4,591	90.6%	99.7%	4,606
松阪	1,925	1,610	91.5%	98.4%	1,733	91.4%	95.3%	1,676
伊勢	1,964	1,900	91.5%	98.4%	1,768	92.3%	101.1%	1,833
伊賀	1,457	1,240	91.5%	98.4%	1,312	91.1%	90.4%	1,200
尾鷲・熊野	482	440	91.5%	98.4%	434	94.7%	82.4%	376
県全体	16,489	14,970	91.5%	98.4%	14,846	91.5%	98.4%	14,846

※計画進学率と流出率については5か年平均を使用しています。□

※四捨五入の関係上、各地域の入学見込み人数の合計と県全体の入学見込み人数の値は一致しません。

全日制高校の地域別流入出の状況(平成31年3月卒業生)

その地域の高校へどの地域から入学しているか

中学生がどの地域の高校へ入学したか

高校所在地	出身中学校所在地							入学者数 ①	うち流入者数	流出入率 ①/②
	桑名・四日市	鈴鹿・津	伊賀	松阪	伊勢	尾鷲・熊野	県外等			
桑名・四日市	4,467	575	9	8	11	1	62	5,133	666	101.4%
鈴鹿・津	320	3,577	140	328	36	10	30	4,441	864	99.0%
伊賀	7	56	1,111	4	6	0	22	1,206	95	89.2%
松阪	31	142	24	1,139	241	52	65	1,694	555	97.0%
伊勢	11	61	5	249	1,587	14	6	1,933	346	101.7%
尾鷲・熊野	0	1	0	0	0	404	3	408	4	80.0%
県内へ進学	4,836	4,412	1,289	1,728	1,881	481	188	14,815	2,530	
県外へ進学	226	75	63	18	20	29		431		
全日制進学者計②	5,062	4,487	1,352	1,746	1,901	510		15,058		
②のうち地域外への流出者数	595	910	241	607	314	106		2,773		
全日制以外	623	585	151	185	178	31				
卒業生数	5,685	5,072	1,503	1,931	2,079	541				

※「県外等」には特別支援学校中等部、過年度卒業生を含む

<表2> 表1を割合にしたもの(全日制進学者の進学先地域の割合)

高校所在地	出身中学校所在地					
	桑名・四日市	鈴鹿・津	伊賀	松阪	伊勢	尾鷲・熊野
桑名・四日市	88.2%	12.8%	0.7%	0.5%	0.6%	0.2%
鈴鹿・津	6.3%	79.7%	10.4%	18.8%	1.9%	2.0%
伊賀	0.1%	1.2%	82.2%	0.2%	0.3%	0.0%
松阪	0.6%	3.2%	1.8%	65.2%	12.7%	10.2%
伊勢	0.2%	1.4%	0.4%	14.3%	83.5%	2.7%
尾鷲・熊野	0.0%	0.0%	0.0%	0.0%	0.0%	79.2%
県内へ進学	95.5%	98.3%	95.3%	99.0%	98.9%	94.3%
県外へ進学	4.5%	1.7%	4.7%	1.0%	1.1%	5.7%
地域外への流出者数	11.8%	20.3%	17.8%	34.8%	16.5%	20.8%

<参考>各地域の全日制入学見込み人数の算出(平成31年度入試)

	中学校 卒業見 込者数 A	募集定員	①県全体の値を使用			②地域別の値を使用		
			計画進学率	流出入率	入学見込人数	計画進学率	流出入率	入学見込人数
			B	C	A*B*C	B	C	A*B*C
桑名・四日市	5,677	5,340	91.8%	98.5%	5,133	92.1%	101.2%	5,292
鈴鹿・津	5,075	4,560	91.8%	98.5%	4,589	90.8%	99.8%	4,599
松阪	1,932	1,650	91.8%	98.5%	1,747	91.9%	90.6%	1,609
伊勢	2,084	1,980	91.8%	98.5%	1,884	92.2%	96.5%	1,854
伊賀	1,515	1,280	91.8%	98.5%	1,370	91.4%	102.3%	1,417
尾鷲・熊野	540	480	91.8%	98.5%	489	95.0%	84.1%	431
県全体	16,823	15,290	91.8%	98.5%	15,212	91.8%	98.5%	15,212

※計画進学率と流出入率については5か年平均を使用しています。□

※四捨五入の関係上、各地域の入学見込み人数の合計と県全体の入学見込み人数の値は一致しません。

全日制高校の地域別流入の状況(平成30年3月卒業生)

その地域の高校へどの地域から入学しているか

中学生がどの地域の高校へ入学したか

高校所在地	出身中学校所在地							入学者数 ①	うち流入者数	流出入率 ①/②
	桑名・四日市	鈴鹿・津	伊賀	松阪	伊勢	尾鷲・熊野	県外等			
桑名・四日市	4,665	581	11	8	19	3	68	5,355	690	101.3%
鈴鹿・津	329	3,723	132	340	37	7	22	4,590	867	99.5%
伊賀	3	49	1,115	12	4	2	21	1,206	91	87.9%
松阪	28	131	40	1,178	234	60	33	1,704	526	93.0%
伊勢	21	55	4	274	1,669	15	13	2,051	382	102.9%
尾鷲・熊野	1	1	0	0	4	448	2	456	8	78.1%
県内へ進学	5,047	4,540	1,302	1,812	1,967	535	159	15,362	2,564	
県外へ進学	238	72	70	21	27	49		477		
全日制進学者計②	5,285	4,612	1,372	1,833	1,994	584		15,680		
②のうち地域外への流出者数	620	889	257	655	325	136		2,882		
全日制以外	580	625	177	170	198	28				
卒業生数	5,865	5,237	1,549	2,003	2,192	612				

※「県外等」には特別支援学校中等部、過年度卒業生を含む

＜表2＞ 表1を割合にしたもの(全日制進学者の進学先地域の割合)

高校所在地	出身中学校所在地					
	桑名・四日市	鈴鹿・津	伊賀	松阪	伊勢	尾鷲・熊野
桑名・四日市	88.3%	12.6%	0.8%	0.4%	1.0%	0.5%
鈴鹿・津	6.2%	80.7%	9.6%	18.5%	1.9%	1.2%
伊賀	0.1%	1.1%	81.3%	0.7%	0.2%	0.3%
松阪	0.5%	2.8%	2.9%	64.3%	11.7%	10.3%
伊勢	0.4%	1.2%	0.3%	14.9%	83.7%	2.6%
尾鷲・熊野	0.0%	0.0%	0.0%	0.0%	0.2%	76.7%
県内へ進学	95.5%	98.4%	94.9%	98.9%	98.6%	91.6%
県外へ進学	4.5%	1.6%	5.1%	1.1%	1.4%	8.4%
地域外への流出者数	11.7%	19.3%	18.7%	35.7%	16.3%	23.3%

＜参考＞各地域の全日制入学見込み人数の算出(平成30年度入試)

	中学校 卒業見 込者数 A	募集定員	①県全体の値を使用			②地域別の値を使用		
			計画進学率	流出入率	入学見込人数	計画進学率	流出入率	入学見込人数
			B	C	A*B*C	B	C	A*B*C
桑名・四日市	5,859	5,506	92.0%	98.6%	5,315	92.4%	101.0%	5,468
鈴鹿・津	5,241	4,714	92.0%	98.6%	4,754	91.2%	100.0%	4,780
松阪	2,003	1,700	92.0%	98.6%	1,817	91.8%	95.5%	1,756
伊勢	2,192	2,090	92.0%	98.6%	1,989	92.5%	100.4%	2,036
伊賀	1,550	1,330	92.0%	98.6%	1,406	92.0%	91.7%	1,308
尾鷲・熊野	614	560	92.0%	98.6%	557	95.0%	84.7%	494
県全体	17,459	15,900	92.0%	98.6%	15,837	92.0%	98.6%	15,837

※計画進学率は5か年平均、流出入率は3か年平均を使用しています。□

※四捨五入の関係上、各地域の入学見込み人数の合計と県全体の入学見込み人数の値は一致しません。

県立高等学校入学者選抜の再募集について

1 再募集の状況について

合格者が入学定員に満たない高等学校で再募集を行うこととしています。

<令和3年度選抜の日程>

2月 3日(水) 4日(木)	前期選抜
10日(水)	前期選抜追検査
15日(月)	前期選抜合格内定発表
18日(木)	前期選抜追々検査(コロナ対応として設定)
3月10日(水)	後期選抜
18日(木)	合格者発表
23日(火)	後期選抜追検査・再募集
25日(木)	後期選抜追検査、再募集の合格者発表
29日(月)	後期選抜追々検査(コロナ対応として設定) 追加募集(夜間定時制課程のみ)

<近年の再募集(全日制課程)合格者数及び再募集合格者のうち私立高校入学辞退者数>

	再募集での合格者数	再募集合格者のうちの 私立高校入学辞退者数
H26選抜	242人	99人
H27選抜	112人	20人
H28選抜	160人	28人
H29選抜	144人	60人
H30選抜	127人	37人
H31選抜	164人	42人
R2選抜	86人	35人
R3選抜	128人	

※ 私立高校入学辞退者数は三重県私学協会調べによる。

2 全国における令和3年度選抜再募集等の状況について

(1) 再募集の実施状況

- 全日制課程で再募集を実施している都道府県… 40
- 全日制課程で再募集を実施していない都道府県… 7(山形、栃木、石川、兵庫、香川、愛媛、長崎)

(2) 再募集の合格発表の実施時期

- ・ 3月20日以前 … 6(千葉、東京、神奈川、福井、山梨、大分)
- ・ 3月21～24日 … 14(宮城、福島、茨城、新潟、静岡、滋賀、大阪、島根、岡山、広島、山口、熊本、宮崎、沖縄)
- ・ 3月25日以降 … 18(北海道、岩手、秋田、群馬、富山、長野、岐阜、愛知、三重、京都、奈良、和歌山、鳥取、徳島、高知、福岡、佐賀、鹿児島)
- ・ 期日を定めていない … 2(青森、埼玉)

- (3) 再募集への応募条件の状況
- 受検制限を設けていない都道府県 … 29
 - 受検制限を設けている（国私立高校の合格者又は入学手続の終了者は再募集に応募できない）都道府県 … 11（宮城、千葉、東京、神奈川、山梨、愛知、大阪、島根、岡山、広島、鹿児島）
- (4) 再募集を実施する40都道府県の前期選抜、後期選抜等の実施状況
- 前期選抜及び後期選抜等の複数の受検機会がある都道府県 … 29
 - ・ 中学校長の推薦を必要としない … 10（秋田、群馬、山梨、長野、三重、滋賀、京都、奈良、岡山、熊本）
 - ・ 推薦等の受検制限がある … 19（北海道、岩手、東京、新潟、富山、福井、愛知、大阪、鳥取、島根、広島、山口、徳島、福岡、佐賀、大分、宮崎、鹿児島、沖縄）
 - 再募集以外の受検機会が1回のみ都道府県 … 11（青森、宮城、福島、茨城、埼玉、千葉、神奈川、岐阜、静岡、和歌山、高知）

<令和3年度選抜において再募集を実施している都道府県の状況>

		再募集の合格発表日		
		3月24日以前	3月25日以降	期日を定めていない
再募集以外の受検機会	1回のみ	6	3	2
		<input type="checkbox"/> 宮城 <input type="checkbox"/> 福島 <input type="checkbox"/> 茨城 <input type="checkbox"/> 千葉 <input type="checkbox"/> 神奈川 静岡	<input type="checkbox"/> 岐阜 <input type="checkbox"/> 和歌山 <input type="checkbox"/> 高知	<input type="checkbox"/> 青森 <input type="checkbox"/> 埼玉
	複数回	中学校長の推薦等 応募資格あり 10 <input type="checkbox"/> 東京 <input type="checkbox"/> 新潟 <input type="checkbox"/> 福井 <input type="checkbox"/> 大阪 <input type="checkbox"/> 島根 <input type="checkbox"/> 広島 山口 大分 宮崎 沖縄	9 北海道 岩手 富山 <input type="checkbox"/> 愛知 鳥取 徳島 福岡 佐賀 <input type="checkbox"/> 鹿児島	
	応募資格なし	4 <input type="checkbox"/> 山梨 滋賀 <input type="checkbox"/> 岡山 熊本	6 秋田 群馬 長野 三重 京都 奈良	

国私立高校合格者等に対して受検制限がある都道府県 … 11