











「緊急事態宣言」発令後

3回目(9/11,12)の週末の道路交通量【速報】


～令和3年7月土日祝日平均との比較～

	交通量の増減率		
	前々週 (8/28,29)	前週 (9/4,5)	今週 (9/11,12)
県内平均	- 1 7 %	- 2 2 %	- 1 9 %

<地域別>

	交通量の増減率		
	前々週 (8/28,29)	前週 (9/4,5)	今週 (9/11,12)
桑名	- 2 2 %	- 2 2 %	- 1 3 % 
四日市	- 5 %	- 1 4 %	- 9 % 
鈴鹿	- 1 4 %	- 1 5 %	- 1 4 % 
津	- 2 4 %	- 2 6 %	- 2 3 % 
松阪	- 1 3 %	- 1 0 %	- 1 0 % 
伊勢	- 3 3 %	- 4 1 %	- 3 9 % 
志摩	- 1 7 %	- 2 7 %	- 2 3 % 
伊賀	- 1 2 %	- 1 4 %	- 8 % 
尾鷲	- 1 9 %	- 4 8 %	- 4 7 % 
熊野	- 9 %	- 5 %	- 9 % 

※  : 前週と比べて交通量が増加している地域

※  : 前週と比べて交通量が減少している地域