

令和3年度
決算説明資料

公立大学法人
三重県立看護大学

表1 令和3年度決算の概要

(単位：円)

経常収益	
運営費交付金収益	726,394,231
授業料収益	219,434,140
入学金収益	27,761,600
検定料収益	10,342,980
公開講座講習料収益	147,334
受託事業収益	6,062,790
補助金等収益	14,367,200
寄附金収益	1,442,530
資産見返負債戻入	18,132,891
施設費収益	5,616,589
財務収益	2,776
雑益	15,217,138
経常収益 計(A)	1,044,922,199
臨時利益	
資産見返物品受贈額戻入 (除売却)	0
臨時利益 計(C)	0

経常費用	
業務費	924,769,059
教育経費	125,161,124
研究経費	45,485,753
教育研究支援経費	104,529,451
受託事業費	6,062,790
人件費	643,529,941
一般管理費	89,727,045
財務費用	100,209
雑損	0
経常費用 計(B)	1,014,596,313
臨時損失	
固定資産除却損	0
臨時損失 計(D)	0

当期純利益 (A)+(C)-(B)-(D)

30,325,886

表2 比較貸借対照表

(単位:千円)

	3年度 (A)	2年度 (B)	増減 (A-B)	前年度比 (A/B)	主な増減理由等
資産の部					
I 固定資産					
有形固定資産					
土地	1,080,000	1,080,000	0	100.0%	
建物	3,111,628	2,926,571	185,057	106.3%	・吊天井改修による増(95,867) ・空調熱源設備改修による増(81,919) ・多目的OAフロア化工事による増(7,270)
減価償却累計額	△ 1,133,183	△ 1,046,421	△ 86,762	108.3%	
構築物	71,775	71,775	0	100.0%	
減価償却累計額	△ 51,698	△ 49,222	△ 2,476	105.0%	
工具器具備品	378,021	367,725	10,296	102.8%	・学務システムサーバ(6,160) ・空調熱源ヒートポンプユニット(1,342) ・学習システムサーバ(1,947) ・中央監視装置部品(847)
減価償却累計額	△ 232,468	△ 180,831	△ 51,637	128.6%	
図書	330,750	327,038	3,712	101.1%	・図書資産購入等に伴う増(8,287) ・図書除却に伴う減(▲4,545)
美術品・收藏品	2,210	2,210	0	100.0%	
車両運搬具	4,817	4,817	0	100.0%	
減価償却累計額	△ 4,817	△ 4,817	0	100.0%	
建設仮勘定	1,559	7,018	△ 5,459	22.2%	・吊り天井改修工事(▲4,180) ・空調熱源第Ⅰ・Ⅱ期設計業務委託(▲2,223)(第Ⅲ期はR4年度に繰越) ・大講義室OAフロア化工事設計業務(944)
有形固定資産合計	3,558,595	3,505,863	52,732	101.5%	
無形固定資産					
ソフトウェア	21,610	4,181	17,429	516.9%	・履修登録事前マスタ作成プログラム(858) ・透析支援システム(1,497) ・学務システム(8,712) ・学習管理システム(LMS)(1,141) ・学習システム(704) ・看護大学HPリニューアル(6,490)
電話加入権	38	38	0	100.0%	
特許権	342	132	210	259.1%	特許権新規取得に伴う増 ・部分浴用容器(特許第6993364号) ・装着型シミュレーター(特許第7011857号)
無形固定資産合計	21,991	4,352	17,639	505.3%	
投資その他の資産					
敷金及び保証金	2,115	2,115	0	100.0%	
預託金	24	24	0	100.0%	
投資その他の資産合計	2,139	2,139	0	100.0%	
固定資産合計	3,582,726	3,512,355	70,371	102.0%	
II 流動資産					
現金及び預金	201,085	274,833	△ 73,748	73.2%	[期末残高現預金内訳] 現金(36)、預貯金(201,048)
未収入金	63,457	98,095	△ 34,638	64.7%	
たな卸資産	196	152	44	128.9%	切手等在庫量の増
前払金	882	706	176	124.9%	
その他	265	194	71	—	立替金
流動資産合計	265,887	373,990	△ 108,103	71.1%	
資産合計	3,848,614	3,886,345	△ 37,731	99.0%	

(注)千円未満切り捨てにより作成しているため、合計数が一致しない場合があります。

表2 比較貸借対照表

(単位:千円)

	3年度 (A)	2年度 (B)	増減 (A-B)	前年度比 (A/B)	主な増減理由等
負債の部					
I 固定負債					
資産見返負債	378,360	384,216	△ 5,856	98.5%	
資産見返運営費 交付金等	134,120	133,328	792	100.6%	【資産見返負債】 ①運営費交付金などを財源として固定資産を取得した際に、取得額と同額を計上している ②当該資産について減価償却費を計上する際は、償却額と同額を控除している
資産見返寄付金	11,774	12,512	△ 738	94.1%	
資産見返物品受 贈額	232,466	238,376	△ 5,910	97.5%	
建設仮勘定見返施 設費	615	7,018	△ 6,403	8.8%	施設費整備補助金を財源とする年度繰越工事完了に伴う減
長期寄付金債務	2,709	2,821	△ 112	96.0%	
長期リース債務	64,665	96,939	△ 32,274	66.7%	リース債務の返済による減
固定負債合計	446,352	490,996	△ 44,644	90.9%	
II 流動負債					
運営費交付金債務	19,771	0	19,771	皆増	退職手当翌年度繰越額
預り補助金	9,997	0	9,997	皆増	令和3年度大学改革推進等補助金事業翌年度繰越額
寄附金債務	1,000	1,100	△ 100	90.9%	修学支援基金にかかる1年以内の支出予定額(1,000)の長期寄付金債務から振り替え
未払金	89,218	153,836	△ 64,618	58.0%	未払工事費の減(▲53,697) 退職手当金(4,734)
未払費用	5,634	5,824	△ 190	96.7%	
未払消費税等	50	556	△ 506	9.0%	認定看護師教育課程閉講に伴う収入減による
預り金	24,471	23,682	789	103.3%	預り科学研究費補助金等(20,954)
リース債務	32,233	35,537	△ 3,304	90.7%	リース債務返済による減
流動負債合計	182,376	220,537	△ 38,161	82.7%	
負債合計	628,728	711,533	△ 82,805	88.4%	

(注)千円未満切り捨てにより作成しているため、合計数が一致しない場合があります。

表2 比較貸借対照表

(単位:千円)

	3年度 (A)	2年度 (B)	増減 (A-B)	前年度比 (A/B)	主な増減理由等
純資産の部					
I 資本金					
地方公共団体出資金	3,770,320	3,770,320		100.0%	
資本金合計	3,770,320	3,770,320		100.0%	
II 資本剰余金					
資本剰余金	474,276	263,217	211,059	180.2%	・吊天井改修による増(95,867) ・空調熱源設備改修による増(81,919) ・多目的OAフロア化工事による増(7,270)
損益外減価償却累計額	△ 1,129,113	△ 1,043,989	△ 85,124	108.2%	【損益外減価償却累計額】 固定資産のうち、その価値の減少に対応するべき収益の獲得が予定されない資産については、知事の指定を受けたうえで、減価償却相当額を損益計算上の費用として計上せず、損益外減価償却累計額として処理している
資本剰余金合計	△ 654,836	△ 780,771	125,935	83.9%	
III 利益剰余金					
前中期目標期間繰越積立金	70,004	0	70,004	皆増	・第二期中期目標期間における積立金承認に伴う増(107,348) ・教育研究の質の向上等のための取崩減(▲37,344) ※建設仮勘定944,212円(大講義室OAフロア化工事設計委託)を含めているため、貸借対照表とは一致していない。
教育研究・業務運営改善積立金	0	49,122	△ 49,122	0.0%	前中期目標期間繰越積立金への振替による減
当期末処分利益	33,453	136,141	△ 102,688	24.6%	
利益剰余金合計	104,401	185,263	△ 80,862	56.4%	
純資産合計	3,219,885	3,174,812	45,073	101.4%	
負債純資産合計	3,848,614	3,886,345	△ 37,731	99.0%	

(注)千円未満切り捨てにより作成しているため、合計数が一致しない場合があります。

表3 比較損益計算書

(単位:千円)

	3年度 (A)	2年度 (B)	増減 (A-B)	前年度比 (A/B)	主な増減理由等
経常費用					
業務費					
教育経費	125,161	133,753	△ 8,592	93.6%	施設整備等に伴う消耗品(▲5,318)、 備品費(▲5,635)の減
研究経費	45,485	39,828	5,657	114.2%	
教育研究支援経費	104,529	104,905	△ 376	99.6%	
受託事業費	6,062	3,286	2,776	184.5%	県から受託した事業の増 ・みえるみんなのナースセンター事業 (1,800) ・看護職員等における感染管理実践能力 向上事業(972)
役員人件費	35,000	29,223	5,777	119.8%	
常勤役員人件費	34,373	28,632	5,741	120.1%	退職金の増
非常勤役員人件費	627	591	36	106.1%	
教員人件費	482,778	473,144	9,634	102.0%	
常勤教員人件費	468,556	451,225	17,331	103.8%	常勤教員の増
非常勤教員人件費	5,358	8,100	△ 2,742	66.1%	非常勤教員手当の減
臨時教員人件費	8,864	13,817	△ 4,953	64.2%	認定看護師教育課程閉講に伴う減
職員人件費	125,750	114,840	10,910	109.5%	
常勤職員人件費	104,103	89,928	14,175	115.8%	常勤職員の増
非常勤職員人件費	2,457	2,382	75	103.1%	
臨時職員人件費	19,189	22,529	△ 3,340	85.2%	派遣職員の増に伴う人件費の減
業務費合計	924,769	898,983	25,786	102.9%	
一般管理費	89,727	109,229	△ 19,502	82.1%	施設整備等に伴う消耗品費(▲ 7,323)、備品費(▲16,602)の減
一般管理費合計	89,727	109,229	△ 19,502	82.1%	
財務費用					
支払利息	100	140	△ 40	71.4%	
財務費用合計	100	140	△ 40	71.4%	
雑損					
雑損	0	492	△ 492	0.4%	
雑損合計	0	492	△ 492	0.4%	
経常費用合計	1,014,596	1,008,846	5,750	100.6%	

(注)千円未満切り捨てにより作成しているため、合計数が一致しない場合があります。

表3 比較損益計算書

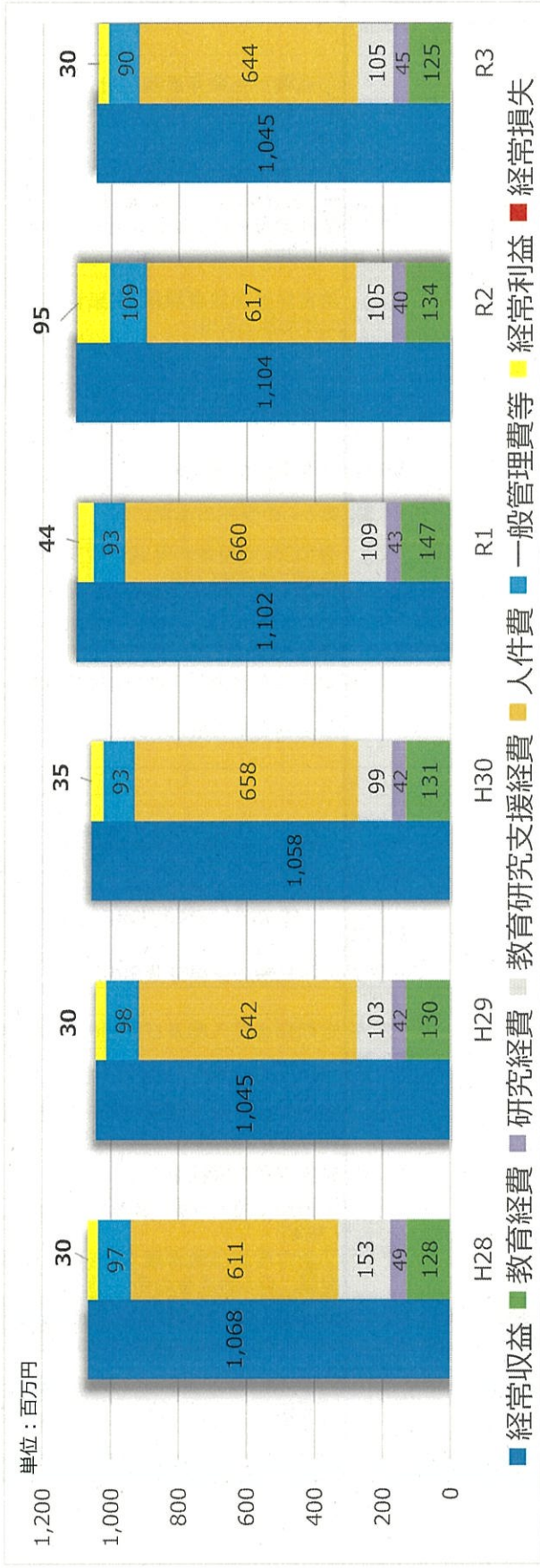
(単位:千円)

	3年度 (A)	2年度 (B)	増減 (A-B)	前年度比 (A/B)	主な増減理由等
経常収益					
運営費交付金収益	726,394	780,924	△ 54,530	93.0%	①退職手当翌年度繰越分(19,771) ②中期計画初年度に伴う収益化額の減(▲77,915)
授業料収益	219,434	233,879	△ 14,445	93.8%	①認定看護師教育課程「認知症」閉講に伴う授業料収入の減(▲19,860) ②固定資産購入の減に伴う収益増(5,259)
入学金収益	27,761	26,351	1,410	105.4%	認定看護師教育課程「感染管理」の開講に伴う増(1,629)
検定料収益	10,342	8,693	1,649	119.0%	認定看護師教育課程「感染管理」の開講に伴う増(1,283)
公開講座講習料収益	147	262	△ 115	56.1%	公開講座受講者の減
受託事業等収益	6,062	3,286	2,776	184.5%	県からの受託事業額の増
補助金等収益	14,367	13,992	375	102.7%	令和2年度授業料等減免費交付金追加決定に伴う増(759)
寄附金収益	1,442	3,137	△ 1,695	46.0%	①みかん大進学支援給付金事業の対象者減(▲600) ②学生支援事業にかかる経費の減(▲1,669) ③現物寄附の増(575)
資産見返負債戻入	18,132	19,669	△ 1,537	92.2%	
資産見返運営費交付金等戻入	9,988	12,933	△ 2,945	77.2%	
資産見返寄付金等戻入	2,234	1,328	906	168.2%	【資産見返負債戻入】 運営費交付金等により取得した固定資産について減価償却費を計上する際に、償却額と同額を収益計上している
資産見返物品受贈額戻入	5,909	5,408	501	109.3%	
施設費収益	5,616	1,430	4,186	392.7%	大学施設の修繕等費用の増(4,186)
財務収益					
受取利息	2	22	△ 20	9.1%	定期預金預入額及び期間の減少に伴う減
雑益	15,217	12,610	2,607	120.7%	
財産貸付料収入	481	428	53	112.4%	
手数料収入	149	460	△ 311	32.4%	認定看護師教育課程「認知症」の閉講に伴う再修了試験料の減(▲300)
科研費補助金等間接経費収益	4,923	6,909	△ 1,986	71.3%	研究課題の採択数の減
その他	9,662	4,812	4,850	200.8%	①地域交流センター講師派遣料収入の増(754) ②認定看護師教育課程「感染管理」新規開講に伴う助成金の受入(3,500)
経常収益合計	1,044,922	1,104,260	△ 59,338	94.6%	
経常利益又は損失	30,325	95,414	△ 65,089	-	
臨時損失	0	882	△ 882	0.0%	
当期純利益又は損失	30,325	94,531	△ 64,206	32.1%	
目的積立金取崩額	3,127	41,609	△ 38,482	7.5%	目的積立金を教育研究の質の向上等に係る費用の減
当期総利益	33,453	136,141	△ 102,688	24.6%	

(注)千円未満切り捨てにより作成しているため、合計数が一致しない場合があります。

(注)補助金等収益には授業料等減免費交付金の収益化分を含んでいます。

图 1 令和3年度決算の概要



単位：千円


	H28	H29	H30	R1	R2	R3
経常収益	① 1,067,720	1,044,687	1,058,061	1,102,179	1,104,260	1,044,922
経常費用	② 1,037,726	1,015,115	1,022,954	1,057,811	1,008,901	1,014,596
教育経費	128,255	130,126	130,680	147,848	133,753	125,161
研究経費	48,930	42,487	42,046	43,481	39,828	45,485
教育研究支援経費	152,585	103,060	98,702	109,930	104,905	104,529
人件費	611,216	641,832	658,053	660,978	617,209	643,529
一般管理費等	96,740	97,610	93,471	93,055	109,229	89,727
経常利益	(①-②)>0	29,994	35,106	44,368	95,414	30,325
経常損失	(①-②)<0					

図2 運営費交付金の推移



	H28	H29	H30	R1	R2	R3
運営費交付金(一般分)①	688,666	691,308	718,027	721,199	699,510	716,396
人件費分	587,306	593,075	619,195	622,776	601,551	618,624
業務運営経費分	101,360	98,233	98,832	98,423	97,959	97,772
運営費交付金(特定分)②	34,076	22,478	30,000	27,414	31,338	29,770
退職手当分	27,185	22,478	30,000	27,414	30,000	29,770
特定事業分	6,891	0	0	0	1,338	0
運営費交付金 計(③=①+②)	722,742	713,786	748,027	748,613	730,848	746,166

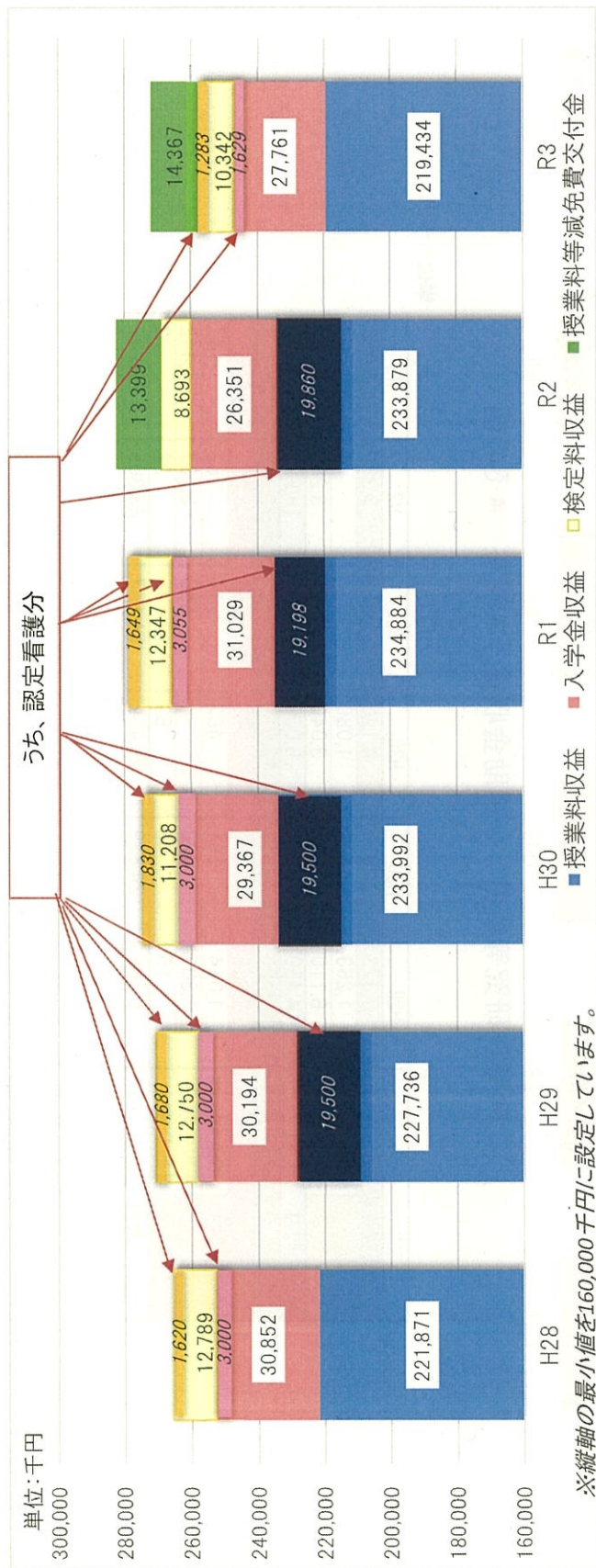
図3 自己収入の推移



単位：千円

	H28	H29	H30	R1	R2	R3
学生納付金	265,512	270,680	274,567	278,260	268,923	257,537
授業料収益	221,871	227,736	233,992	234,884	233,879	219,434
入学金収益	30,852	30,194	29,367	31,029	26,351	27,761
検定料収益	12,789	12,750	11,208	12,347	8,693	10,342
受託研究等収益	7,373	4,395	4,120	2,473	3,286	6,062
受託研究	1,263	-	1,080	-	-	-
受託事業	6,110	4,395	3,040	2,473	3,286	6,062
補助金収益	4,459	6,525	6,009	5,034	13,992	14,367
雑益	11,401	13,265	15,819	12,787	12,610	15,217
その他	2,336	654	521	809	3,421	1,591
公開講座講習料収益	1,014	161	462	214	262	147
寄附金収益	1,307	428	-	550	3,137	1,442
受取利息	15	65	59	45	22	2
合計	291,081	295,519	301,036	299,363	302,232	294,774

図4 自己収入のうち、学生納付金（授業料収益、入学金収益及び検定料収益）及び授業料等減免費交付金の推移



単位：千円

	H28	H29	H30	R1	R2	R3
授業料収益	221,871	227,736	233,992	234,884	233,879	219,434
うち大学・院分	1,620	1,680	1,830	1,649	1,649	13,399
うち認定分	12,789	12,150	11,208	12,347	12,347	14,367
入学金収益	3,000	3,000	3,000	3,055	3,055	1,283
うち大学・院分	30,852	30,194	29,367	31,029	26,351	10,342
うち認定分	19,500	19,500	19,500	19,198	19,860	1,629
検定料収益	221,871	227,736	233,992	234,884	233,879	219,434
うち大学・院分	11,169	11,070	11,208	12,347	8,693	10,342
うち認定分	1,620	1,680	1,830	1,649	1,649	1,283
計	265,512	270,680	274,567	278,260	268,923	257,537
うち大学・院分	260,892	246,500	250,237	254,358	249,063	254,625
うち認定分	4,620	24,180	24,330	23,902	19,860	2,912
授業料等減免費交付金	-	-	-	-	13,399	14,367
合計	265,512	270,680	274,567	278,260	282,322	271,904

図5 学生納付金を除く自己収入の推移



単位：千円

	H28	H29	H30	R1	R2	R3
受託研究等収益	7,373	4,395	4,120	2,473	3,286	6,062
受託研究	1,263	-	1,080	-	-	-
受託事業	6,110	4,395	3,040	2,473	3,286	6,062
補助金収益	4,459	6,525	6,009	5,034	13,992	14,367
雑益	11,401	13,265	15,819	12,787	12,610	15,217
その他	2,336	654	521	809	3,421	1,591
公開講座講習料収益	1,014	161	462	214	262	147
寄附金収益	1,307	428	-	550	3,137	1,442
受取利息	15	65	59	45	22	2
合計	25,569	24,839	26,469	21,103	33,309	37,237