

キッズ・モニターアンケートの概要 「ユニバーサルデザインについて」

アンケートの実施結果は以下のとおりでした。
キッズ・モニターのみなさん、ご協力ありがとうございました。



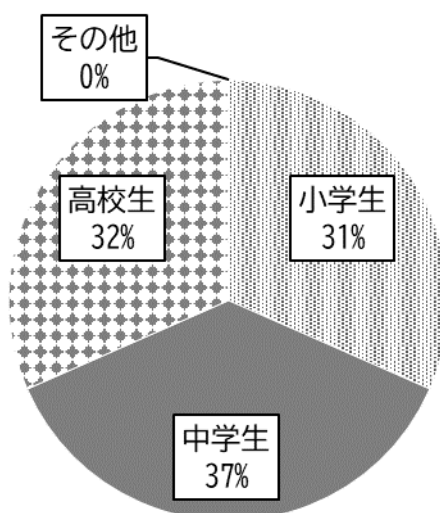
概要

1. 実施期間 令和4年2月10日(木)～令和4年2月27日(日)
2. 回答者数 190人
3. 回答率 33%(190人/561人)
4. 実施方法 インターネットによるモニター調査
5. 担当課 子ども・福祉部 地域福祉課

アンケート結果概要

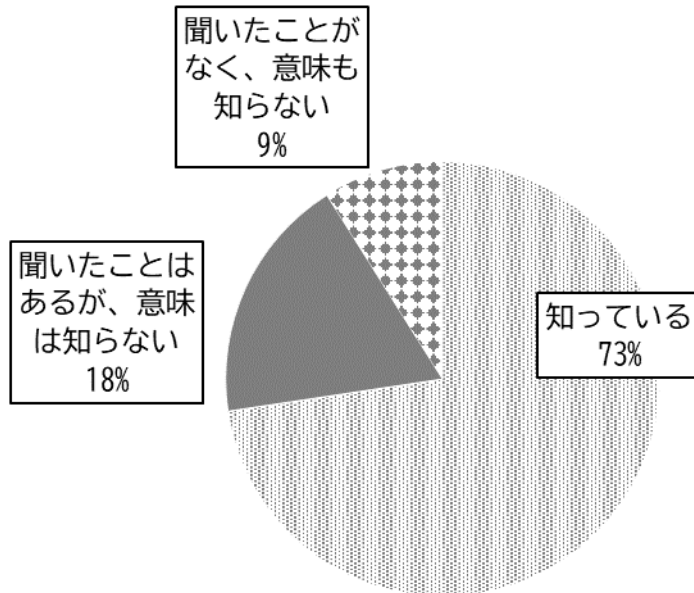
Q1 あなたの年代はどれですか。

今回答えていただいた方の年代は、表のようになりました。



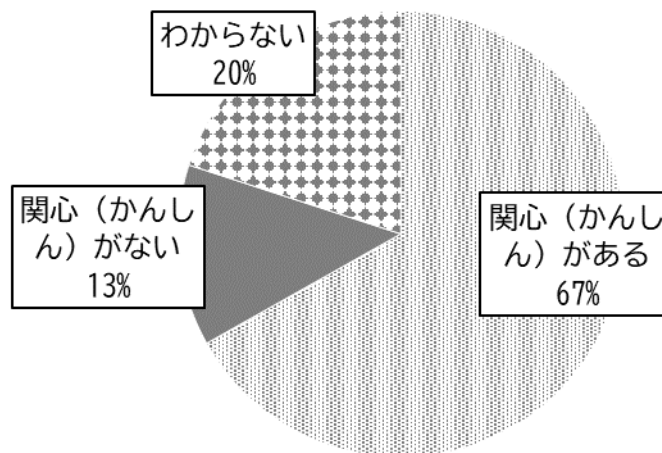
Q2 あなたは、「ユニバーサルデザイン」の意味を知っていますか。

最も多い回答は、「知っている」の73%でした。90%以上の方が、「ユニバーサルデザイン」という言葉を、聞いたことがあることがわかりました。



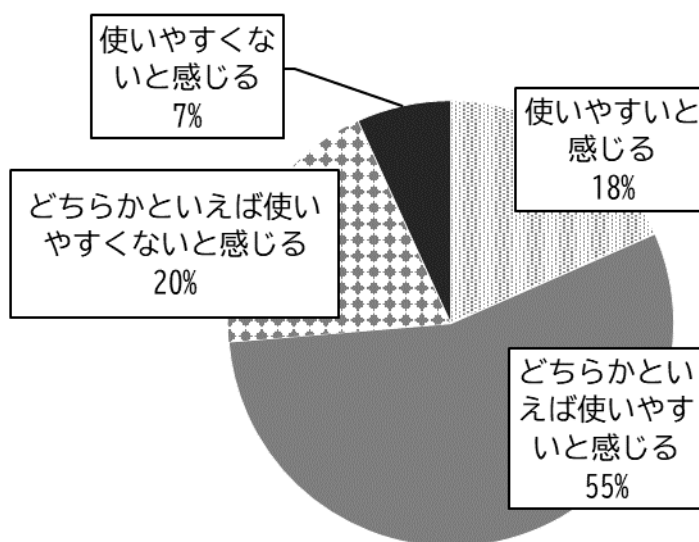
Q3 あなたは、「ユニバーサルデザイン」に関心（かんしん=きょうみ）がありますか。

最も多い回答は、「関心（かんしん）がある」の67%でした。「関心（かんしん）がない」は、13%でした。



Q4 あなたは、病院やスーパー、駅などたくさんの人が使う建物（たてもの）や電車、バスなどの乗り物が使いやすいと感じますか。

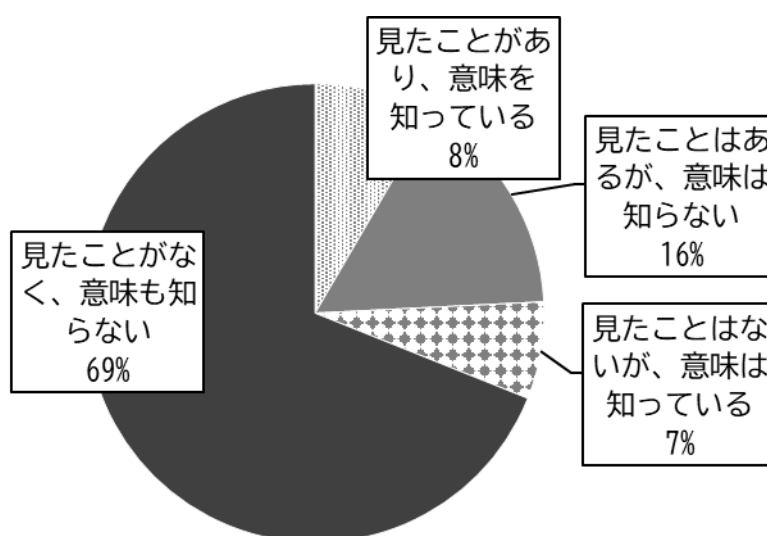
「どちらかといえば使いやすいと感じる」が55%と最も多い回答になりました。「使いやすいと感じる」の18%を合わせると、73%の人が、建物（たてもの）や乗り物で、使いやすいと感じていることがわかりました。



Q5 県では、使いやすい建物（たてもの）などに、「適合証（てきごうしょう）プレート」を渡（わた）しています。

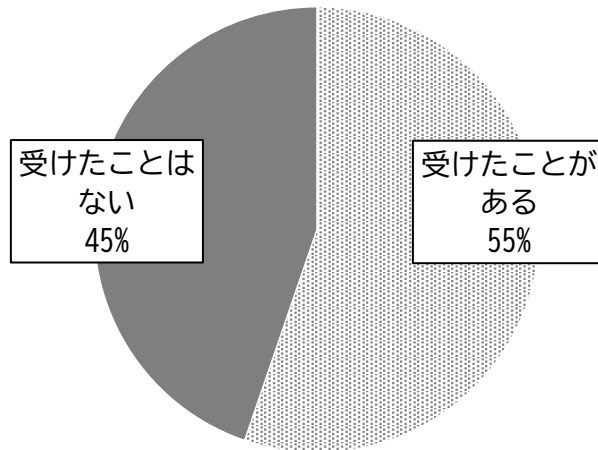
あなたは、「適合証（てきごうしょう）プレート」を見たことがあり、その意味を知っていますか。

最も多い回答は、「見たことがなく、意味も知らない」の69%でした。「見たことがあり、意味を知っている」は、8%でした。



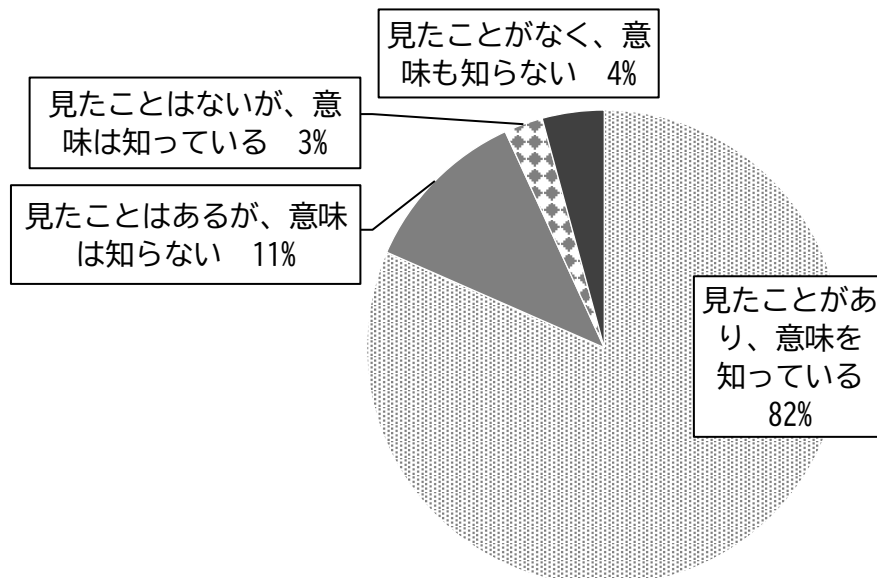
Q6 ユニバーサルデザイン(車いす、アイマスク体験など)の授業(じゅぎょう)を受けたことがありますか。

受けたことがある人は、55%でした。



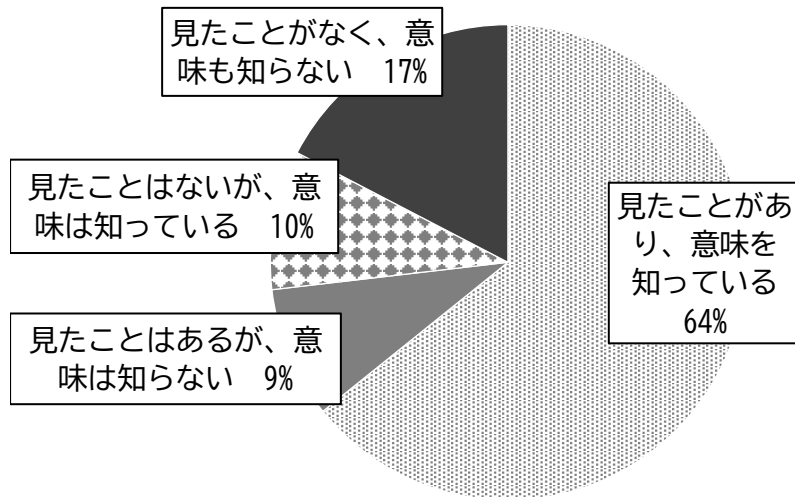
Q7 あなたは、「おもいやり駐車場(ちゅうしゃじょう)」を見たことがあり、その意味を知っていますか。

最も多い回答は、「見たことがあり、意味を知っている」の82%でした。「見たことはないが、意味は知っている」の3%をあわせると「意味を知っている」が85%になることがわかりました。



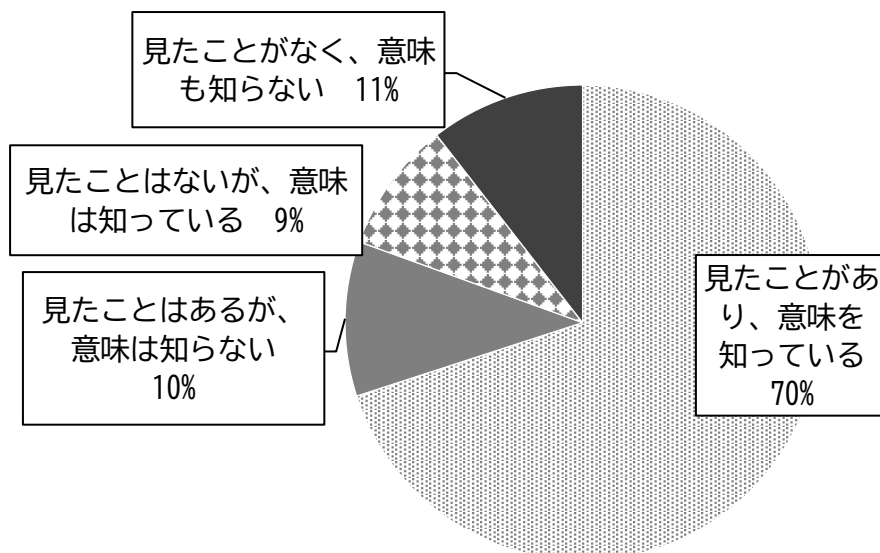
Q8 あなたは、「ヘルプマーク」を見たことがあり、その意味を知っていますか。

最も多い回答は、「見たことがあり、意味を知っている」の64%でした。意味を知っている人は、74%になりました。




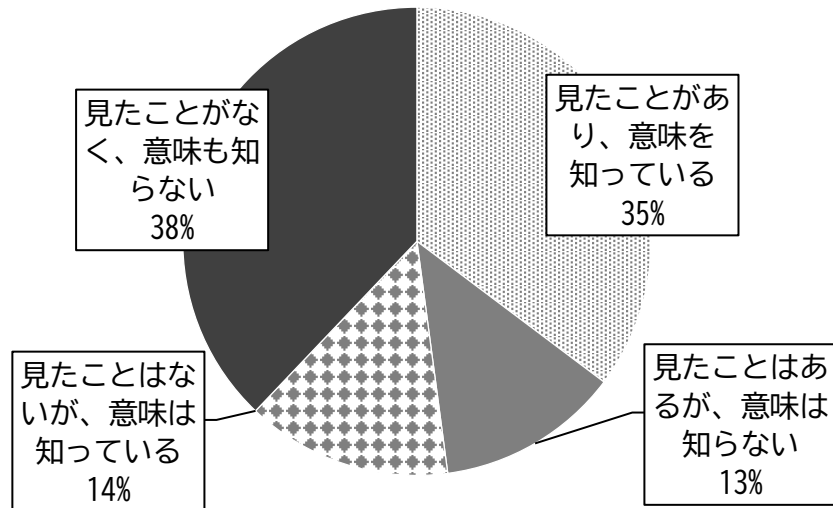
Q9 あなたは、「マタニティマーク」を見たことがあり、その意味を知っていますか。

最も多い回答は、「見たことがあり、意味を知っている」の70%でした。



Q10 あなたは、「ベビーカーマーク」を見たことがあり、その意味を知っていますか。

最も多い回答は、「見たことがなく、意味も知らない」の38%でした。「見たことがあり、意味を知っている」は、35%でした。



ユニバーサルデザイン



はじめから
みんなが使いやすいよう
デザインすること