

「安全で安心なまちづくりと三重県産米に関するアンケート」実施報告書

「安全で安心なまちづくりと三重県産米に関するアンケート」のアンケート実施結果を、下記のとおりご報告いたします。

この度は、「安全で安心なまちづくりと三重県産米に関するアンケート」にご協力いただき、ありがとうございました。

結果につきましては、今後の取組に活用させていただきます。

アンケート概要

- 1 実施期間 平成31年1月11日から平成31年1月25日まで
- 2 対象者数 1,145人
- 3 回答数 763人
- 4 回答率 66.6%
- 5 回答者属性

年代別

	10代・20代	30代	40代	50代	60代	70代以上
人数	45人	152人	217人	171人	140人	38人
割合	5.9%	19.9%	28.4%	22.4%	18.3%	5.0%

地域別

	北勢	中勢	伊勢志摩	伊賀	東紀州
人数	385人	204人	87人	66人	21人
割合	50.5%	26.7%	11.4%	8.7%	2.8%

※北勢：四日市市、桑名市、鈴鹿市、亀山市、いなべ市、木曾岬町、東員町、菰野町、朝日町、川越町

中勢：津市、松阪市、多気町、明和町、大台町

伊勢志摩：伊勢市、鳥羽市、志摩市、玉城町、度会町、大紀町、南伊勢町

伊賀：名張市、伊賀市

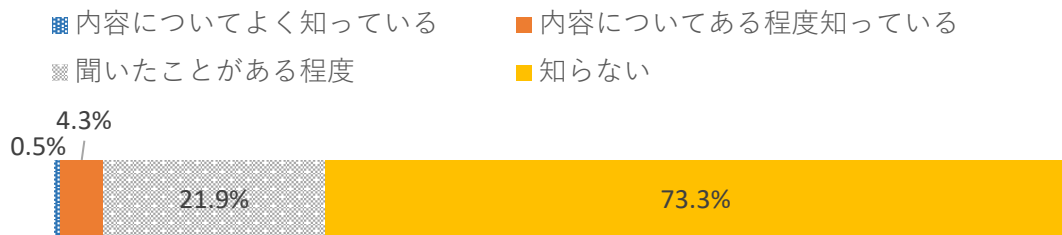
東紀州：尾鷲市、熊野市、紀北町、御浜町、紀宝町

アンケート結果

Q 1 安全で安心な三重のまちづくりアクションプログラムについて

あなたは、平成29年1月に県が策定した、県民の皆さん等との協創によって、犯罪や交通事故のない安全で安心な三重をめざす計画「安全で安心な三重のまちづくりアクションプログラム（※）」をご存じですか。あてはまるものを1つ選んでください。

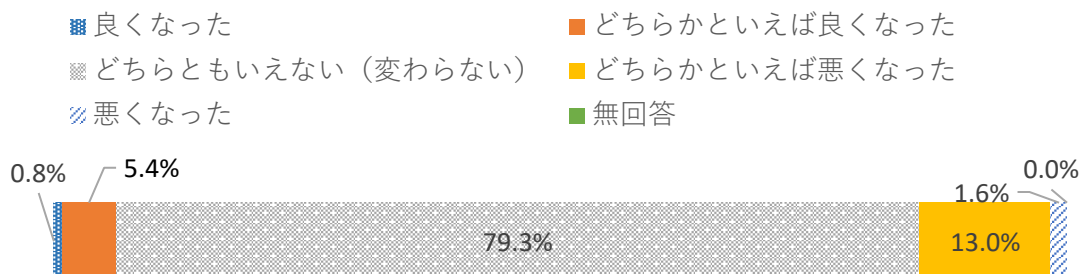
（※）URL：<http://www.pref.mie.lg.jp/TOPICS/m0011700042.htm>



『知っている』（「内容についてよく知っている」と「ある程度知っている」の合計）と回答した人の割合が4.8%という結果になりました。

Q 2 お住まいの地域の治安について 1

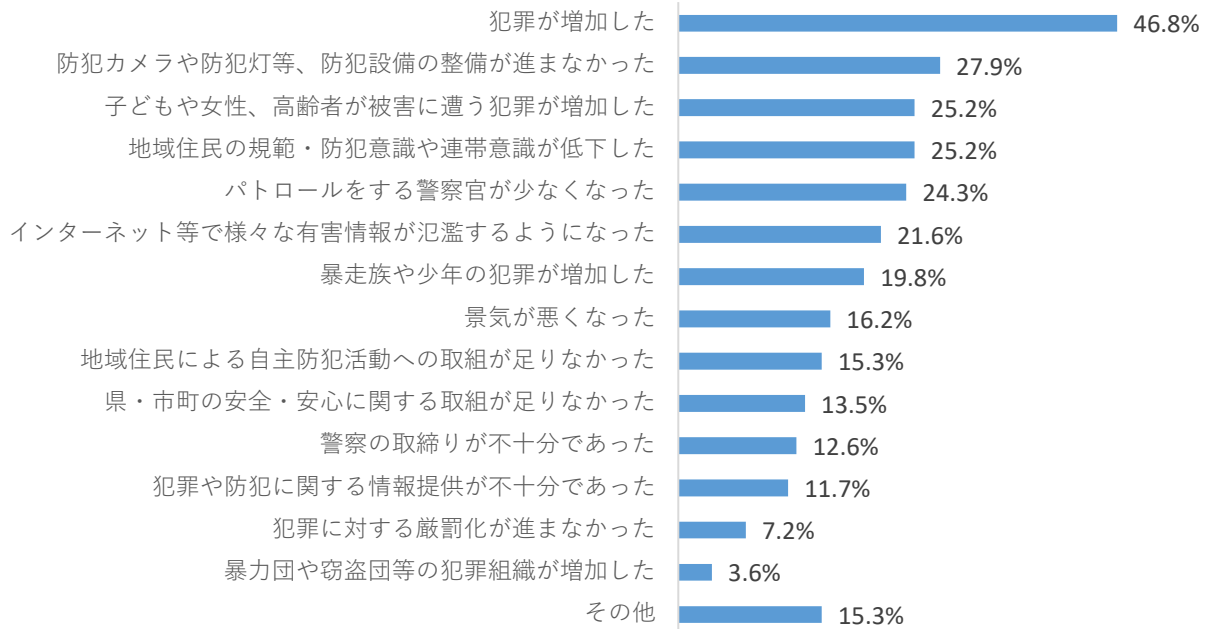
あなたのお住まいの地域では、3年前と比較して、治安はどのようになったと思いますか。あてはまるものを1つ選んでください。



『良くなった』（「良くなった」・「どちらかといえば良くなった」の合計）と回答した人の割合（6.2%）よりも、『悪くなった』（「悪くなった」・「どちらかといえば良くなった」の合計）と回答した人の割合（14.6%）のほうが8.4%高くなりました。

Q 3 お住まいの地域の治安について 2

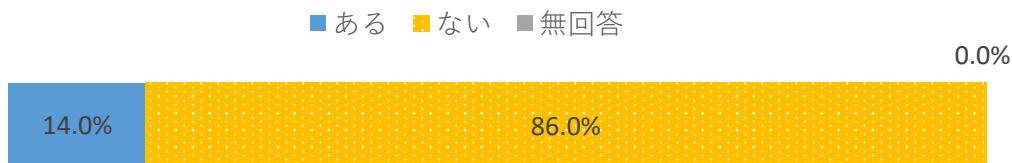
Q 2で、「どちらかといえば悪くなった」「悪くなった」とお答えいただいた方にお聞きします。治安が悪くなったと思う理由は何ですか。あてはまるものをすべて選んでください。



治安が悪くなったと思う理由として、最も大きな割合を占めたのが、「犯罪が増加した(46.8%)」となりました。

Q 4 防犯ボランティア活動への参加について 1

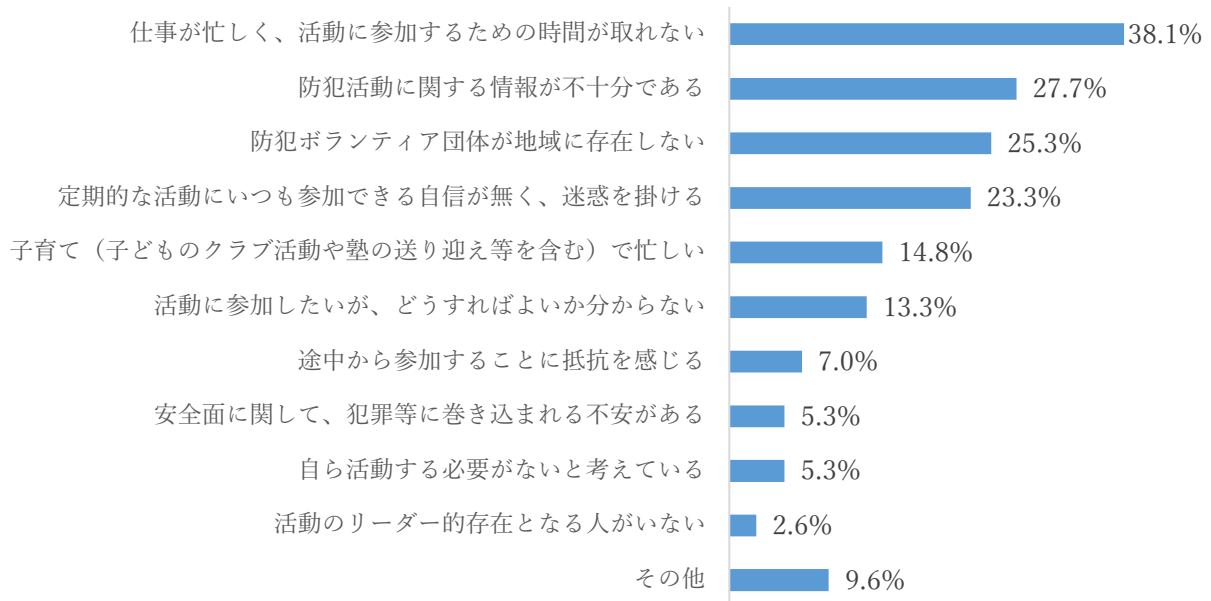
あなたは、地域で行われている防犯ボランティア活動に参加されたことはありますか。あてはまるものを1つ選んでください。



防犯ボランティア活動に参加したことが「ある」と回答した人の割合が14.0%という結果になりました。

Q 5 防犯ボランティア活動への参加について 2

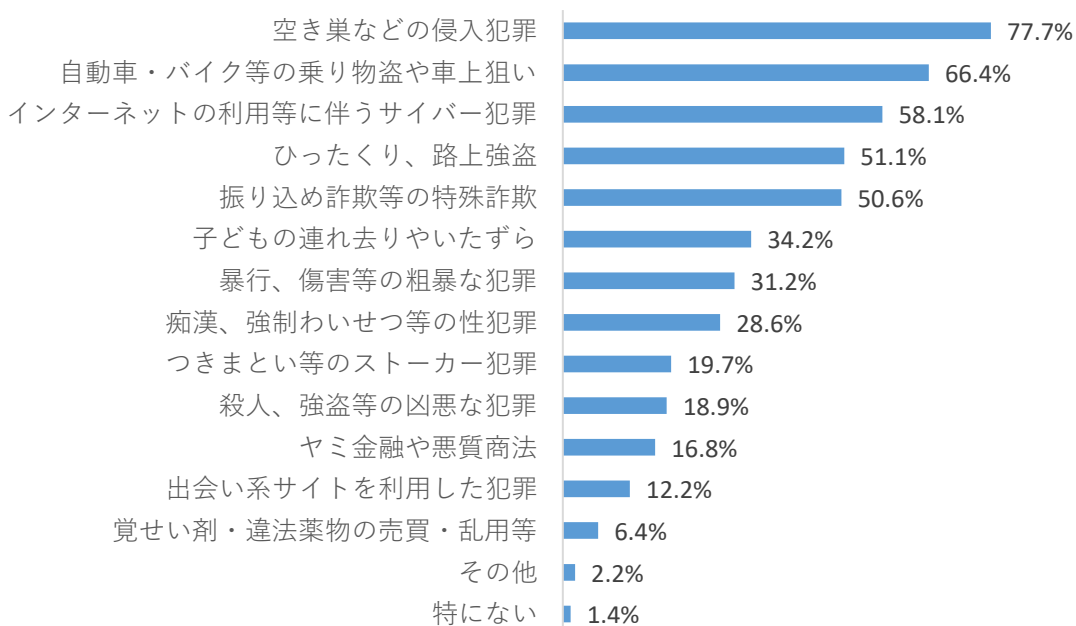
Q 4で、「ない」とお答えいただいた方にお聞きします。防犯ボランティア活動に参加されなかった理由は何ですか。あてはまるものをすべて選んでください。



防犯ボランティアに参加しない理由として、最も大きな割合を占めたのが、「仕事が忙しく、活動に参加するための時間が取れない（38.1%）」となりました。

Q 6 犯罪被害に遭うかも知れないと感じる犯罪について

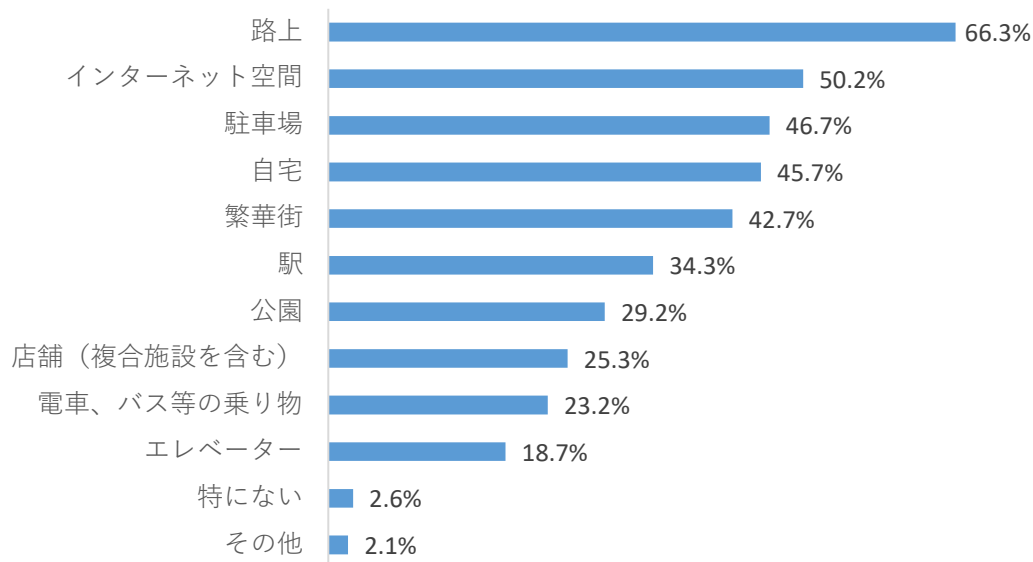
あなたは、日常生活において、自分や身近な人が被害に遭うかも知れないと感じる犯罪は何ですか。あてはまるものをすべて選んでください。



自分や身近な人が被害に遭うかもしれないと不安を感じる犯罪として、最も大きな割合を占めたのが、「空き巣などの侵入犯罪（77.7%）」となりました。

Q7 犯罪被害に遭うかも知れないと感じる場所について

あなたは、自分や身近な人が犯罪に遭うかもしれないと不安を感じる場所はどこですか。あてはまるものをすべて選んでください。



自分や身近な人が被害に遭うかもしれないと不安を感じる場所として、最も大きな割合を占めたのが、「路上（66.3%）」となりました。

Q8 交通ルールの遵守や運転マナーについて

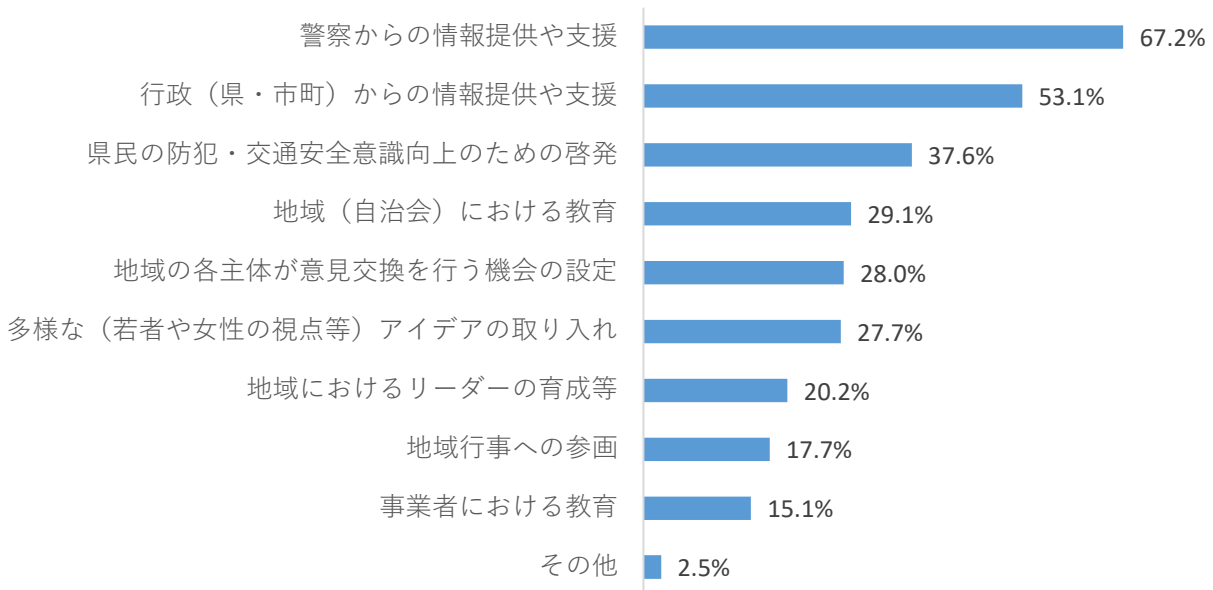
あなたは、三重県内での交通ルールの遵守や自動車等の運転マナーについてどのように思いますか。あてはまるものをすべて選んでください。



『良い』（「とても良い」・「良い」・「どちらかといえば良い」の合計）と回答した人の割合が41.3%という結果になりました。

Q 9 地域での防犯・交通安全に関するネットワーク強化について

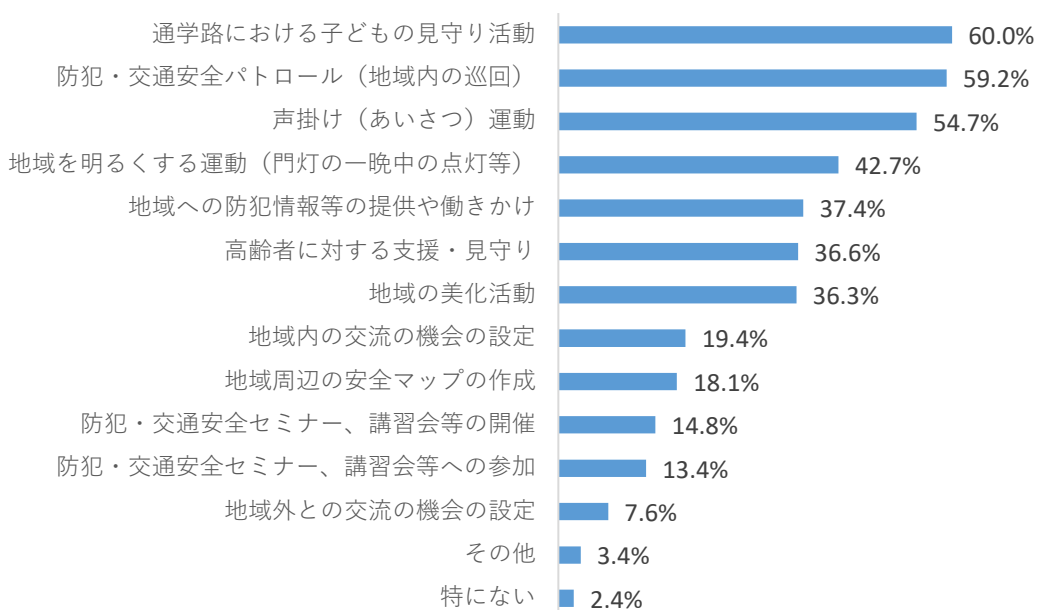
地域の各主体間のネットワーク強化（県民や事業者等を含めた地域ぐるみの協力・連携体制の構築）には何が必要だと思いますか。あてはまるものをすべて選んでください。



地域の各主体間のネットワーク強化に必要なものとして、最も大きな割合を占めたのが、「警察からの情報提供や支援（67.2%）」、次いで「行政（県・市町）からの情報提供や支援（53.1%）」となりました。

Q 10 地域がやるべき安全・安心を実現するための活動等について

あなたは、地域の安全・安心を実現するため、自身や自身の地域がやるべきと感じることはなんですか。あてはまるものをすべて選んでください。



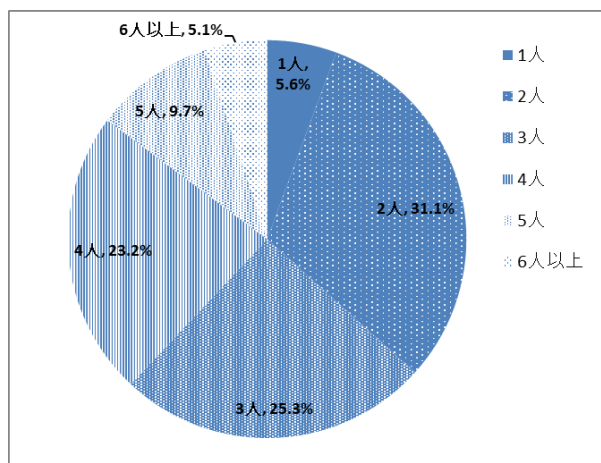
地域の安全・安心を実現するため、自身や自身の地域がやるべきと感じることとして、最も大きな割合を占めたのが、「通学路における子どもの見守り活動（60.0%）」で、次いで「防犯・交通安全パトロール（59.2%）」、「声掛け運動（54.7%）」の順に高くなりました。

1 1 お米を消費する世帯の人数について

Q 1 1 あなたの世帯の人数は何人ですか。

アンケートに回答いただいた世帯の人数としては、「2人世帯」が31.1（28.0）%、「3人世帯」が25.3（27.1）%、「4人世帯」が23.2（24.1）%と、これらの世帯で全体の79.6（79.2）%を占めていました。

※（ ）は昨年度調査の数値



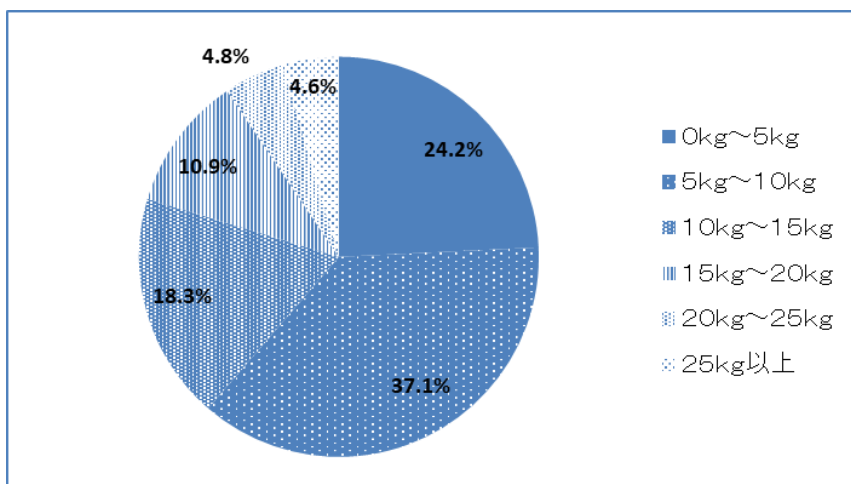
1 2 お米の消費量について

Q 1 2 あなたの世帯では、1か月間にどのくらいのお米を食べますか。

1世帯あたり、1か月間のお米の消費量は「0kg～5kg未満」が24.2（22.6）%、「5kg～10kg未満」が37.1（35.7）%、「10kg～15kg未満」が18.3（21.3）%でした。

昨年度と比較して大きな違いは見られません。

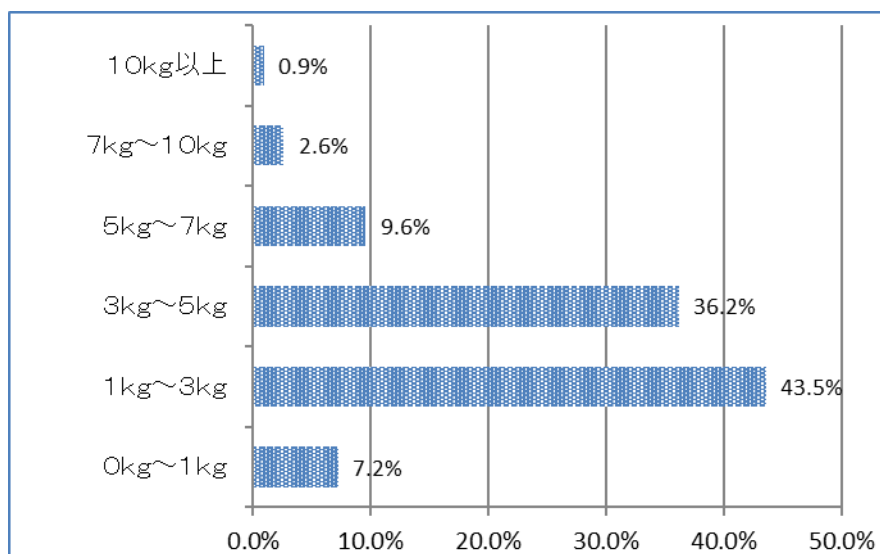
※（ ）は昨年度調査の数値



Q 1 1、1 2より 1人あたり1か月間のお米の消費量について

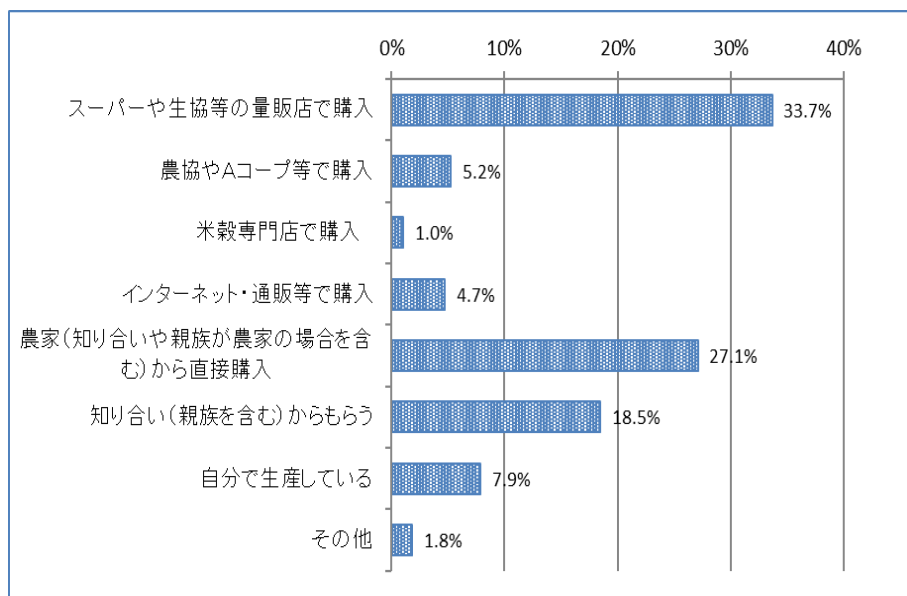
問 11 と問 12 の結果から得られる 1 人あたり、1 か月間のお米の消費量は、「1kg～3kg」が 43.5 (43.0) %と最も多く、次いで「3kg～5kg」で 36.2 (36.0) %でした。

※ () は昨年度調査の数値。



1 3 お米の入手方法について

Q 1 3 あなたの世帯では、主にどのような方法でお米を購入 (入手) していますか。あてはまるものを1つ選んでください。

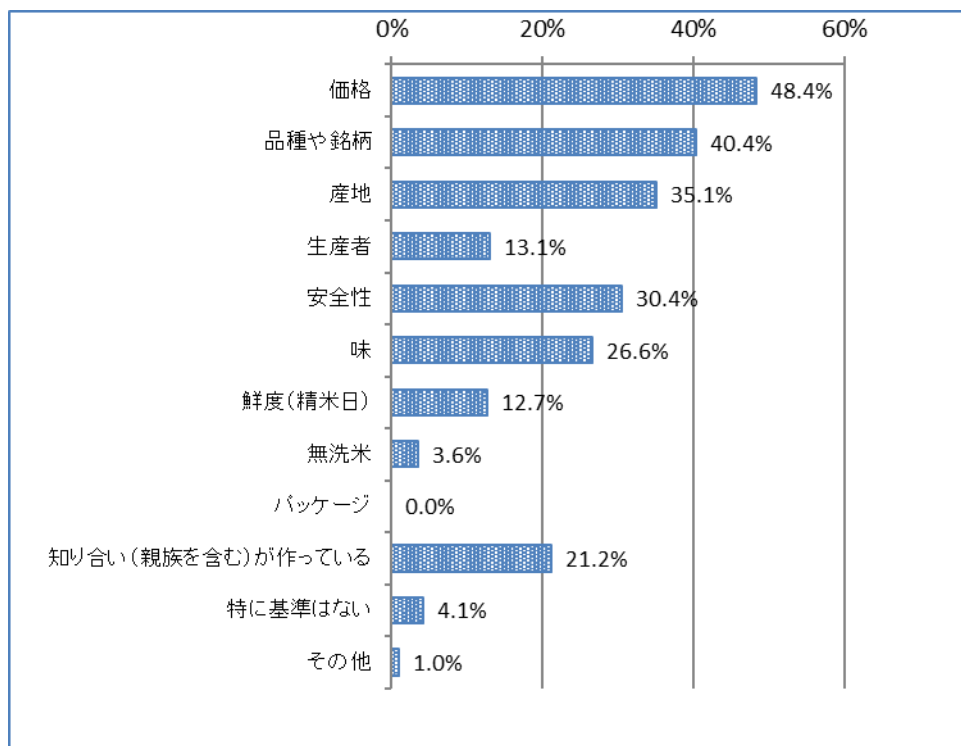


スーパー等の量販店や農協、通信販売などの店舗でお米を購入するという方が全体の 44.6 (42.2) %である一方、農家や親族、知り合いからから直接購入する等でお米を入手している方が 45.6 (48.7) %であり、「自分で生産する」の 7.9 (8.4) %を加えると、約半数以上の方が、身近なお米を食べていることが推測されます。

昨年度と比較すると、スーパー等の店舗でお米を購入する方の割合が微増していますが、全体の傾向としては変わっていません。 ※ () は昨年度調査の数値。

14 お米の選び方について

Q14 Q13で「自分で生産している」以外を選択された方にお聞きします。お米を購入（入手）される際に、基準にしていることは何ですか。主なものを3つまで選んでください。



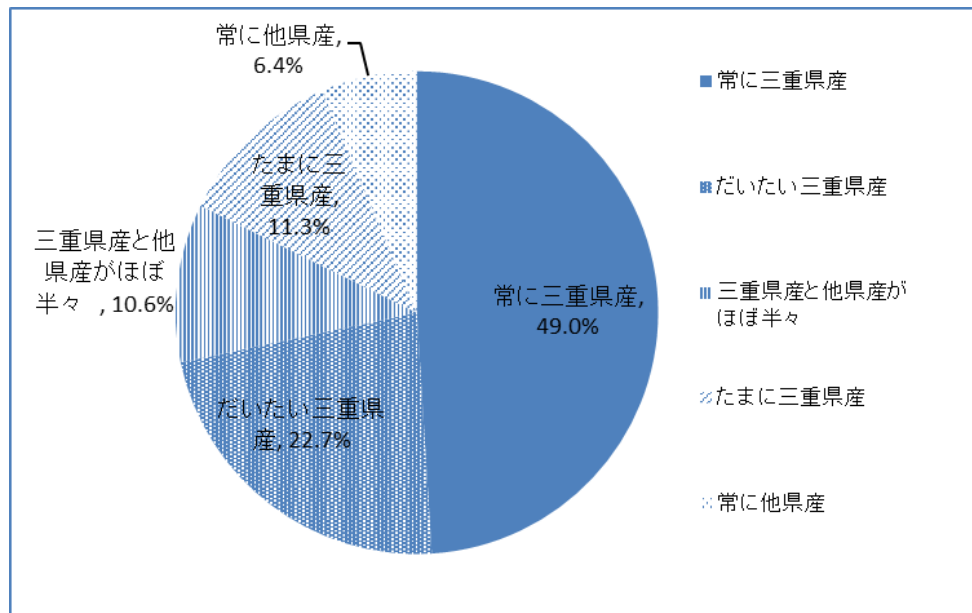
問13で「自分で生産している」と回答した以外の方に、お米を入手される際の基準をお聞きしたところ、「価格」が48.4(47.2)％、「品種名や銘柄」が40.4(42.5)％、「産地」が35.1(34.6)％、「安全性」が30.4(26.3)％、「味」26.6(24.2)％の順となりました。

「無洗米」については、洗米行程の省力に加え、研ぎ方の違いによる味のムラが出ない、節水効果、環境負荷が小さいことなどのメリットが大きいものの、3.6％と回答数が低く、「無洗米」の特徴や良さが、三重県で購入する方に伝わっていない可能性も考えられます。

(回答者数703名 回答総数1,663) ※ ()は昨年度調査の数値。

15 お米の産地について

Q15 あなたの世帯で購入（入手）するお米は三重県産米ですか。

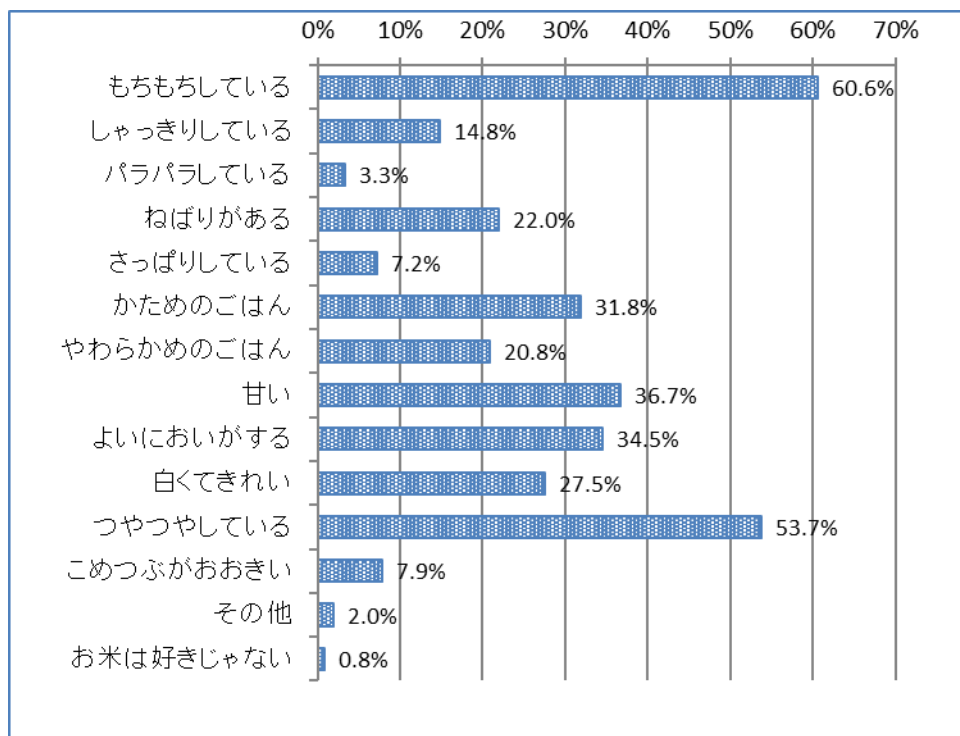


入手されるお米の産地としては、「常に三重県産」が49.0（52.0）〈55.7〉%、「だいたい三重県産」が22.7（21.2）〈20.7〉%、「三重県産と多産地がほぼ半々」が10.6（8.5）〈7.4〉%、「たまに三重県産」が11.3（9.0）〈8.5〉%、「常に他県産」が6.4（9.3）〈7.7〉%という結果になりました。

「常に三重県産」と「だいたい三重県産」の2つを合わせると、主として三重県産米を購入（入手）している方が全体の71.7（73.2）〈76.4〉%を占めており、多くの方が三重県産米を食べている一方、ここ3年では、徐々にその割合は低下傾向にあります。※（ ）は昨年度、〈 〉は一昨年調査の数値。

16 お米の好みについて

Q16 あなたは、どんな味や食感のお米が好きですか。あてはまると思うものをすべて選んでください。【複数選ぶ】



好みのお米に求める「味」や「食感」について、最も多くの方が選んだ選択肢は「もちもちしている」で60.6%、次が「つやつやしている」の53.7%で、いずれも半数以上の方が選択しており、この2つの選択肢については、おいしいお米を示すうえで、重要なポイントになりそうです。

その次に多い選択肢のグループは「かためのごはん」31.8%、「甘い」36.7%、「よいにおいがする」34.5%、「白くてきれい」27.5%で、およそ3人のうち1人に選ばれています。

「かためのごはん」と「やわらかめのごはん」のどちらが好きかという点については、年代別に差が見られ、年代が若いほどかためのごはんを好む傾向があることが分かりました。

年代による食味の好み（選択実人数）

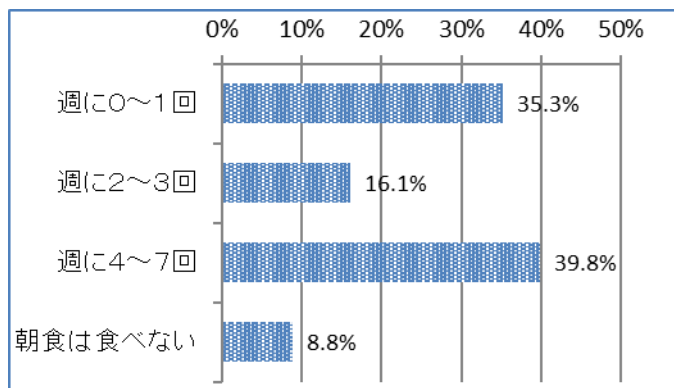
年代	かためのごはん (A)	やわらかめのごはん (B)	A / B
10~20	16	6	2.67
30	52	22	2.36
40	69	38	1.82
50	52	40	1.30
60	43	42	1.02
70以上	11	11	1.00

243

159

17 朝食でお米を食べることについて

Q17 あなたは、朝食で、お米を週に何回くらい食べますか。もっともあてはまると思うものを1つ選んでください。



年代	全員	0~1回	2~3回	4~7回	食べない
20	100%	31%	18%	47%	4%
30	100%	34%	22%	32%	13%
40	100%	32%	17%	41%	10%
50	100%	39%	14%	43%	5%
60	100%	40%	12%	39%	9%
70以上	100%	32%	13%	50%	5%

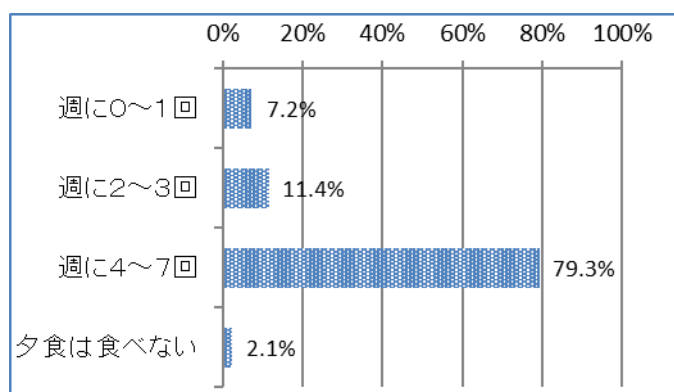
(各年代別回答割合)

朝食でお米を週に何回食べるかについて、「週に4~7回」が39.8%で約4割の方がお米を主食としている一方、「週に0~1回」も35.3%と同様に多く、朝食にお米を食べる方と、お米以外を主に食べている方が2極化している様子が分かります。

年代別の傾向として、30代では朝食でお米を食べる方がやや少ない結果になった他、30~40代で「朝食を食べない」方の割合がやや多いという結果でした。

18 夕食でお米を食べることについて

Q18 あなたは、夕食で、お米を週に何回くらい食べますか。もっともあてはまると思うものを1つ選んでください。



夕食については、年齢、性別で差はなく、ほとんどの方がお米をよく食べているという結果になりました。

アンケート結果の地域別集計（問13から問18まで）

1. 北勢地域（385名）

Q13 お米の入手方法について

スーパーや生協等の量販店で購入	36.4%
農協やAコープ等で購入	7.3%
米穀専門店で購入	1.0%
インターネット・通販等で購入	5.2%
農家(知り合いや親族が農家の場合を含む)から直接購入	23.1%
知り合い(親族を含む)からもらう	19.7%
自分で生産している(→Q15へ)	5.7%
その他	1.6%
100.0%	

Q14 お米の選び方について

価格	52.9%
品種や銘柄	40.8%
産地	35.0%
生産者	10.2%
安全性	29.2%
味	25.6%
鮮度(精米日)	11.3%
無洗米	3.3%
パッケージ	0.0%
知り合い(親族を含む)が作っている	20.7%
特に基準はない	4.4%
その他	0.6%

Q15 お米の産地について

常に三重県産米である	40.8%
だいたい三重県産米である	24.7%
三重県産米と他県産米とがほぼ半々である	13.2%
たまに三重県産米である	13.8%
常に他県産地米である	7.5%
100.0%	

Q16 お米の好みについて

もちもちしている	63.6%
しゃっきりしている	15.8%
パラパラしている	2.6%
ねばりがある	22.1%
さっぱりしている	6.8%
かためのごはん	32.7%
やわらかめのごはん	17.9%
甘い	33.5%
よいにおいがする	33.2%
白くてきれい	24.7%
つやつやしている	50.9%
こめつぶがおおきい	7.3%
その他	1.6%
お米は好きじゃない	0.5%

Q17 朝食でお米を食べることについて

週に0~1回	35.6%
週に2~3回	16.6%
週に4~7回	39.2%
朝食は食べない	8.6%
100.0%	

Q18 夕食でお米を食べることについて

週に0~1回	8.6%
週に2~3回	13.2%
週に4~7回	75.8%
朝食は食べない	2.3%
100.0%	

アンケート結果の地域別集計（問13から問18まで）

2. 中勢地域（204名）

Q13 お米の入手方法について

スーパーや生協等の量販店で購入	30.9%
農協やAコープ等で購入	3.9%
米穀専門店で購入	1.5%
インターネット・通販等で購入	3.9%
農家（知り合いや親族が農家の場合を含む）から直接購入	29.4%
知り合い（親族を含む）からもらう	20.1%
自分で生産している（→Q15へ）	7.8%
その他	2.5%
	100.0%

Q14 お米の選び方について

価格	42.0%
品種や銘柄	39.4%
産地	29.3%
生産者	14.9%
安全性	29.8%
味	27.1%
鮮度（精米日）	20.2%
無洗米	5.3%
パッケージ	0.0%
知り合い（親族を含む）が作っている	23.9%
特に基準はない	3.7%
その他	0.0%

Q15 お米の産地について

常に三重県産米である	57.8%
だいたい三重県産米である	20.6%
三重県産米と他県産米とがほぼ半々である	8.3%
たまに三重県産米である	9.3%
常に他県産地米である	3.9%
	100.0%

Q16 お米の好みについて

もちもちしている	54.4%
しゃっきりしている	15.2%
パラパラしている	4.9%
ねばりがある	21.6%
さっぱりしている	8.8%
かためのごはん	33.8%
やわらかめのごはん	24.0%
甘い	41.7%
よいにおいがする	35.3%
白くてきれい	30.9%
つやつやしている	57.4%
こめつぶがおおきい	9.3%
その他	2.5%
お米は好きじゃない	1.5%

Q17 朝食でお米を食べることについて

週に0～1回	34.3%
週に2～3回	15.2%
週に4～7回	44.1%
朝食は食べない	6.4%
	100.0%

Q18 夕食でお米を食べることについて

週に0～1回	5.9%
週に2～3回	9.8%
週に4～7回	80.9%
朝食は食べない	3.4%
	100.0%

アンケート結果の地域別集計（問13から問18まで）

3. 伊勢志摩地域（87名）

Q13 お米の入手方法について

スーパーや生協等の量販店で購入	36.8%
農協やAコープ等で購入	1.1%
米穀専門店で購入	0.0%
インターネット・通販等で購入	4.6%
農家（知り合いや親族が農家の場合を含む）から直接購入	34.5%
知り合い（親族を含む）からもらう	16.1%
自分で生産している（→Q15へ）	5.7%
その他	1.1%
	100.0%

Q14 お米の選び方について

価格	47.6%
品種や銘柄	39.0%
産地	39.0%
生産者	18.3%
安全性	34.1%
味	26.8%
鮮度（精米日）	8.5%
無洗米	2.4%
パッケージ	0.0%
知り合い（親族を含む）が作っている	19.5%
特に基準はない	3.7%
その他	3.7%

Q15 お米の産地について

常に三重県産米である	55.2%
だいたい三重県産米である	26.4%
三重県産米と他県産米とがほぼ半々である	3.4%
たまに三重県産米である	9.2%
常に他県産地米である	5.7%
	100.0%

Q16 お米の好みについて

もちもちしている	56.3%
しゃっきりしている	16.1%
パラパラしている	2.3%
ねばりがある	14.9%
さっぱりしている	5.7%
かためのごはん	29.9%
やわらかめのごはん	23.0%
甘い	32.2%
よいにおいがする	35.6%
白くてきれい	31.0%
つやつやしている	51.7%
こめつぶがおおきい	5.7%
その他	3.4%
お米は好きじゃない	1.1%

Q17 朝食でお米を食べることについて

週に0～1回	29.9%
週に2～3回	18.4%
週に4～7回	44.8%
朝食は食べない	6.9%
	100.0%

Q18 夕食でお米を食べることについて

週に0～1回	8.0%
週に2～3回	11.5%
週に4～7回	80.5%
朝食は食べない	0.0%
	100.0%

アンケート結果の地域別集計（問13から問18まで）

4. 伊賀地域（66名）

Q13 お米の入手方法について

スーパーや生協等の量販店で購入	22.7%
農協やAコープ等で購入	4.5%
米穀専門店で購入	0.0%
インターネット・通販等で購入	3.0%
農家（知り合いや親族が農家の場合を含む）から直接購入	31.8%
知り合い（親族を含む）からもらう	10.6%
自分で生産している（→Q15へ）	24.2%
その他	3.0%
	100.0%

Q14 お米の選び方について

価格	36.0%
品種や銘柄	44.0%
産地	42.0%
生産者	20.0%
安全性	30.0%
味	32.0%
鮮度（精米日）	6.0%
無洗米	2.0%
パッケージ	0.0%
知り合い（親族を含む）が作っている	22.0%
特に基準はない	4.0%
その他	0.0%

Q15 お米の産地について

常に三重県産米である	66.7%
だいたい三重県産米である	10.6%
三重県産米と他県産米とがほぼ半々である	9.1%
たまに三重県産米である	7.6%
常に他県産地米である	6.1%
	100.0%

Q16 お米の好みについて

もちもちしている	65.2%
しゃっきりしている	6.1%
パラパラしている	3.0%
ねばりがある	27.3%
さっぱりしている	7.6%
かためのごはん	25.8%
やわらかめのごはん	25.8%
甘い	40.9%
よいにおいがする	33.3%
白くてきれい	25.8%
つやつやしている	56.1%
こめつぶがおおきい	10.6%
その他	0.0%
お米は好きじゃない	0.0%

Q17 朝食でお米を食べることについて

週に0～1回	40.9%
週に2～3回	13.6%
週に4～7回	27.3%
朝食は食べない	18.2%
	100.0%

Q18 夕食でお米を食べることについて

週に0～1回	3.0%
週に2～3回	7.6%
週に4～7回	89.4%
朝食は食べない	0.0%
	100.0%

アンケート結果の地域別集計（問13から問18まで）

5. 東紀州地域（21名）

Q13 お米の入手方法について

スーパーや生協等の量販店で購入	33.3%
農協やAコープ等で購入	0.0%
米穀専門店で購入	4.8%
インターネット・通販等で購入	9.5%
農家（知り合いや親族が農家の場合を含む）から直接購入	33.3%
知り合い（親族を含む）からもらう	14.3%
自分で生産している（→Q15へ）	4.8%
その他	0.0%
	100.0%

Q14 お米の選び方について

価格	60.0%
品種や銘柄	40.0%
産地	60.0%
生産者	10.0%
安全性	45.0%
味	25.0%
鮮度（精米日）	0.0%
無洗米	0.0%
パッケージ	0.0%
知り合い（親族を含む）が作っている	10.0%
特に基準はない	5.0%
その他	10.0%

Q15 お米の産地について

常に三重県産米である	33.3%
だいたい三重県産米である	28.6%
三重県産米と他県産米とがほぼ半々である	19.0%
たまに三重県産米である	4.8%
常に他県産地米である	14.3%
	100.0%

Q16 お米の好みについて

もちもちしている	66.7%
しゃっきりしている	14.3%
パラパラしている	4.8%
ねばりがある	38.1%
さっぱりしている	4.8%
かためのごはん	23.8%
やわらかめのごはん	19.0%
甘い	52.4%
よいにおいがする	47.6%
白くてきれい	38.1%
つやつやしている	71.4%
こめつぶがおおきい	4.8%
その他	4.8%
お米は好きじゃない	0.0%

Q17 朝食でお米を食べることについて

週に0～1回	42.9%
週に2～3回	14.3%
週に4～7回	28.6%
朝食は食べない	14.3%
	100.0%

Q18 夕食でお米を食べることについて

週に0～1回	4.8%
週に2～3回	4.8%
週に4～7回	90.5%
朝食は食べない	0.0%
	100.0%