

平成25年度 第9回キッズ・モニターアンケート 「男女共同参画について」実施報告

アンケートの実施結果は以下のとおりでした。
キッズ・モニターのみなさん、ご協力ありがとうございました。

実施概要

1. 実施期間 平成26年1月23日～2月5日
2. 回答者数 200名
3. 回答率 42%

アンケート結果概要

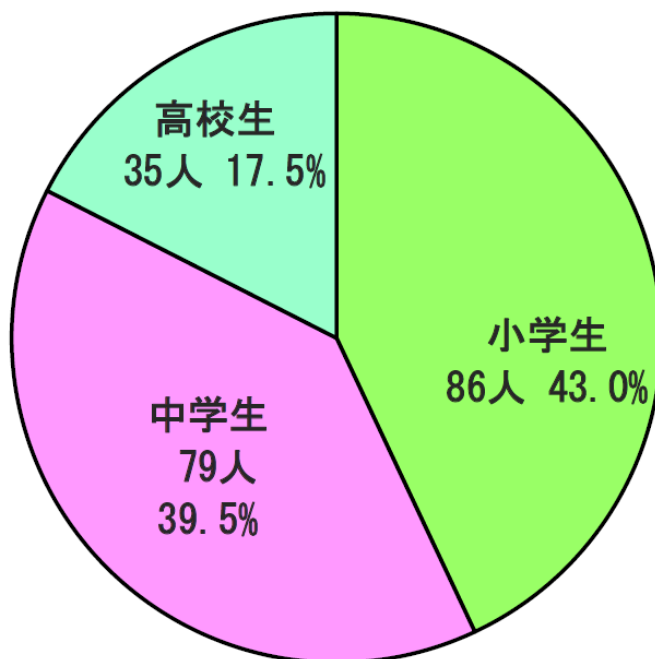
Q1 あなたの年代

あなたの年代にあてはまるものはどれですか。

- ①小学生 ②中学生 ③高校生

小学生が86人で43.0%、中学生が79人で39.5%、高校生が35人で17.5%となっており、小学生と中学生を併せて8割を超えています。

A1

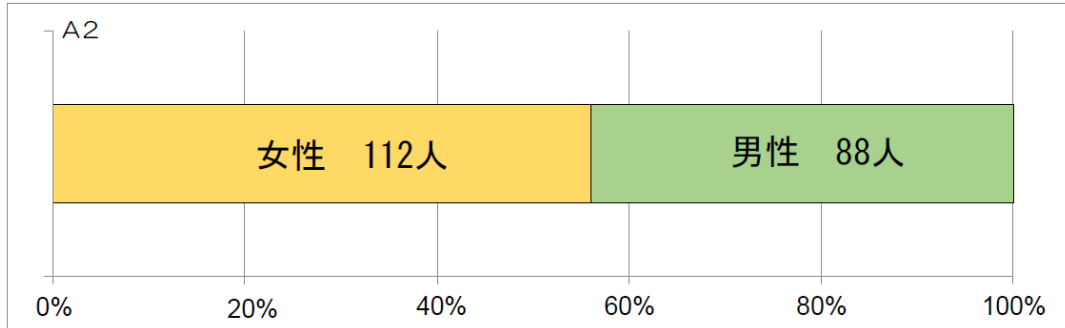


Q2 あなたの性別について

あなたの性別はどちらですか・

- ①女性 ②男性

女性が112人で56.0%、男性が88人で44.0%となっています。

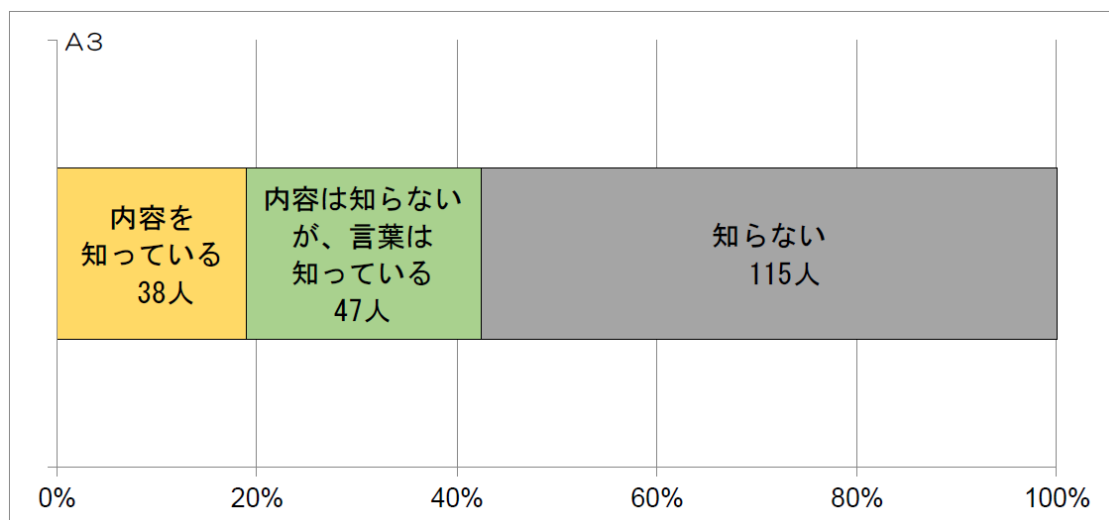


Q3 「男女共同参画」という言葉について

あなたは、「男女共同参画」という言葉を知っていますか。

- ①内容を知っている
②内容は知らないが、言葉は知っている
③知らない

「内容を知っている」は38人で19.0%に対して、「内容は知らないが、言葉は知っている」は47人で23.5%、「知らない」は115人で57.5%となっています。

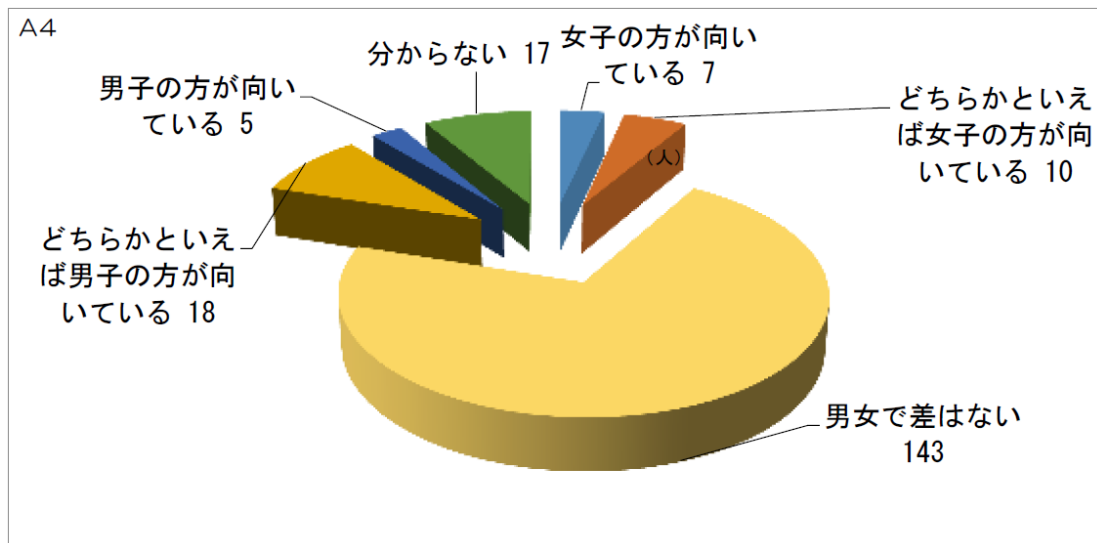


Q4 児童会長・生徒会長について

あなたは、児童会長・生徒会長は女子、男子のどちらの方が向いていると思いますか。

- ①女子の方が向いている
- ②どちらかといえば女子の方が向いている
- ③男女で差はない
- ④どちらかといえば男子の方が向いている
- ⑤男子の方が向いている
- ⑥分からない

「男女で差はない」は143人で71.5%となり割合が最も高くなっています。
 「女子の方が向いている」、「どちらかといえば女子の方が向いている」を併せて17人で8.5%となっている一方、「男子の方が向いている」、「どちらかといえば男子の方が向いている」を併せて23人で11.5%となっています。

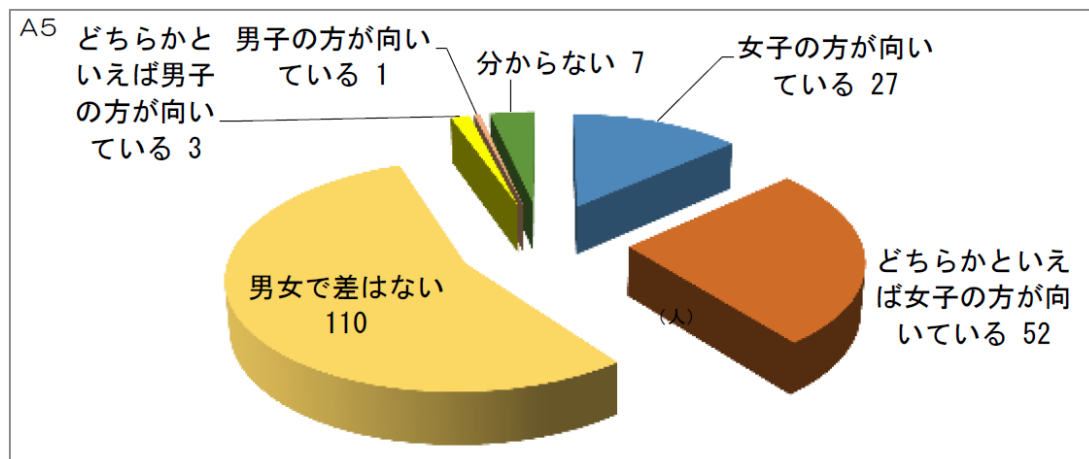


Q5 そうじ・整理(せいり)整頓(せいとん)について

あなたは、教室のそうじや整理(せいり)整頓(せいとん)を行うのは、は女子、男子のどちらの方が向いていると思いますか。

- ①女子の方が向いている
- ②どちらかといえば女子の方が向いている
- ③男女で差はない
- ④どちらかといえば男子の方が向いている
- ⑤男子の方が向いている
- ⑥分からない

「男女で差はない」は110人で55.0%となり、割合が最も高くなっています。「女子の方が向いている」、「どちらかといえば女子の方が向いている」を併せて79人で39.5%に対して、「男子の方が向いている」、「どちらかといえば男子の方が向いている」を併せて4人で2.0%となっています。



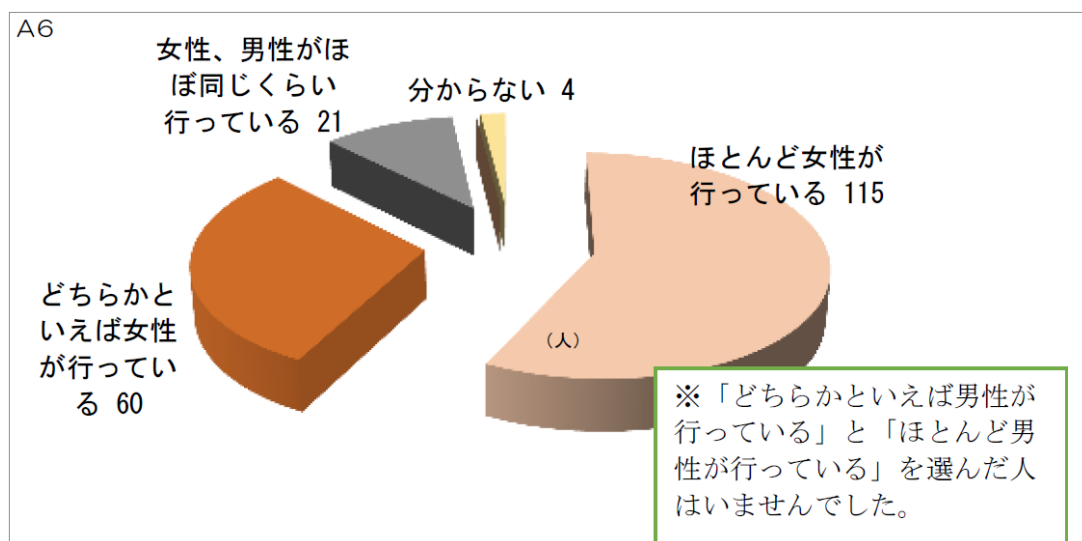
Q6 家事の分担について

あなたの家庭において、女性と男性がどのような割合で家事をしていますか。

- ①ほとんど女性が行っている
- ②どちらかといえば女性が行っている
- ③女性、男性がほぼ同じくらい行っている
- ④どちらかといえば男性が行っている
- ⑤ほとんど男性が行っている
- ⑥わからない

「ほとんど女性が行っている」は115人で57.5%となり割合が最も高く、次いで、「どちらかといえば女性が行っている」は60人で30.0%となっており、併せて175人で87.5%となっています。

「女性、男性がほぼ同じくらい行っている」は21人で10.5%となっています。「どちらかといえば男性が行っている」、「男性が行っている」の回答はありませんでした。

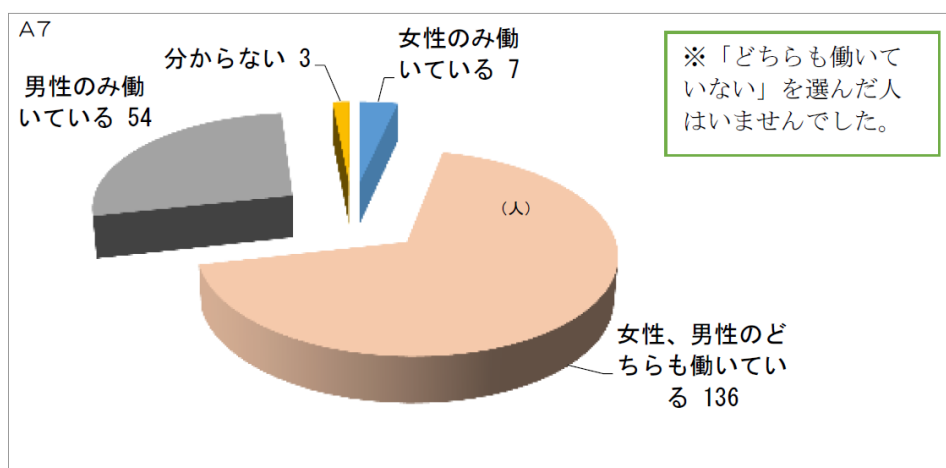


Q7 働いている人について

あなたの家庭において、女性、男性のどちらが働いて収入を得ていますか。

- ①女性のみ働いている
- ②女性、男性のどちらも働いている
- ③男性のみ働いている
- ④どちらも働いていない
- ⑤わからない

「女性、男性のどちらも働いている」は136人で68.0%となり割合が最も高く、「男性のみ働いている」は54人で27.0%、「女性のみ働いている」は7人で3.5%となっています。

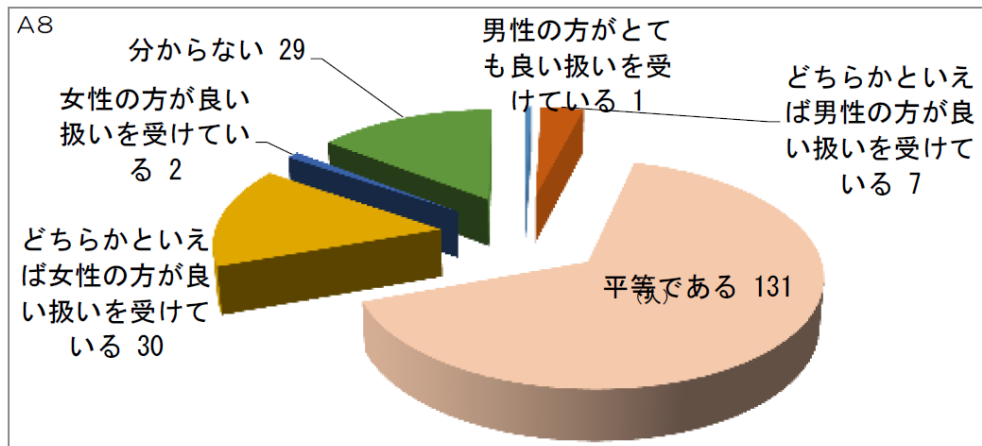


Q8 学校における男女平等について

あなたは、学校の中で男女が平等に扱われていると思いますか。

- ①男性の方がとても良い扱いを受けている
- ②どちらかといえば男性の方が良い扱いを受けている
- ③平等である
- ④どちらかといえば女性の方が良い扱いを受けている
- ⑤女性の方がとても良い扱いを受けている
- ⑥分からない

「平等である」は131人で65.5%となり割合が最も高くなっています。「どちらかといえば女性の方が良い扱いを受けている」は30人で15.0%に対して、「どちらかといえば男性の方が良い扱いを受けている」は7人で3.5%となっています。

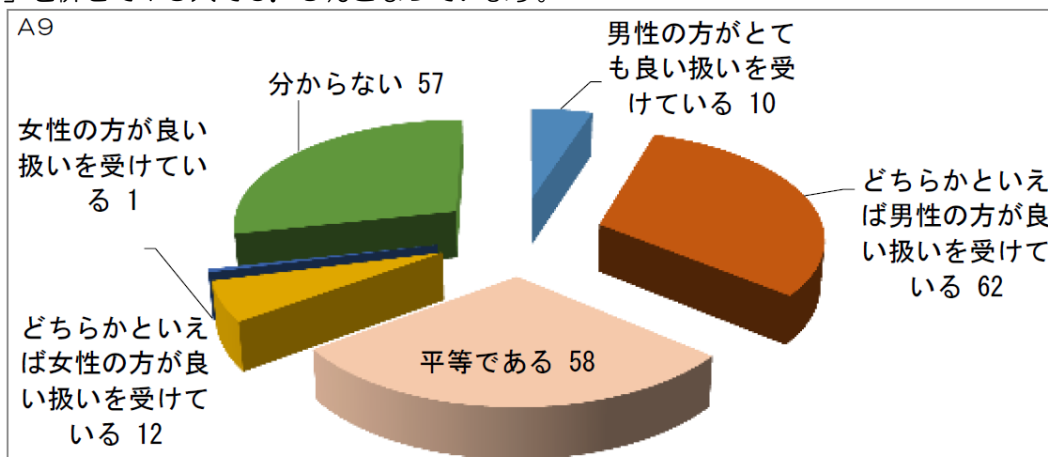


Q9 社会における男女平等について

あなたは、社会の中で男女が平等に扱われていると思いますか。

- ①男性の方がとても良い扱いを受けている
- ②どちらかといえば男性の方が良い扱いを受けている
- ③平等である
- ④どちらかといえば女性の方が良い扱いを受けている
- ⑤女性の方がとても良い扱いを受けている
- ⑥わからない

「平等である」は58人で29.0%となっています。「どちらかといえば男性の方が良い扱いを受けている」、「男性の方がとても良い扱いを受けている」を併せて72人で36.0%に対して、「どちらかといえば女性の方が良い扱いを受けている」、「女性の方がとても良い扱いを受けている」を併せて13人で6.5%となっています。

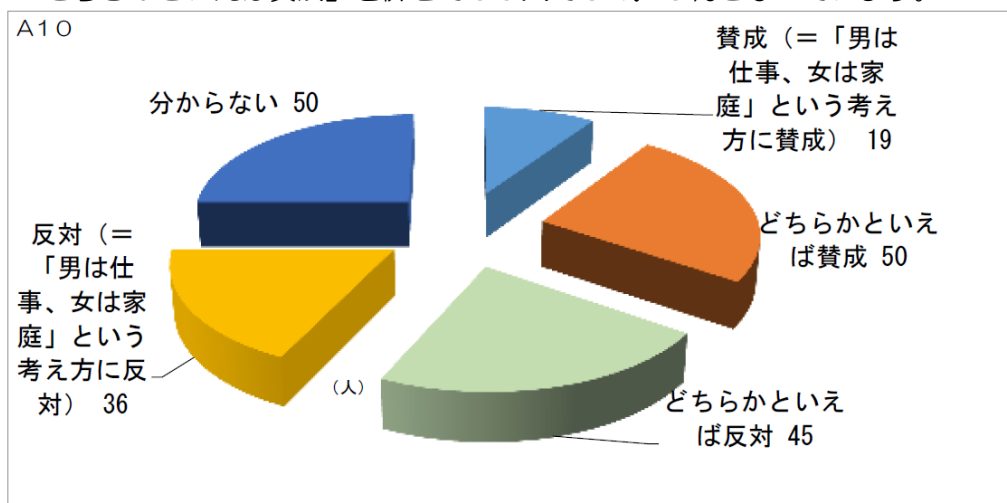


Q10 「男は仕事、女は家庭」という考え方について

あなたは、「男は仕事をするもの、女は家庭を守るもの」という考え方について、どう思いますか。

- ①賛成（＝「男は仕事、女は家庭」という考え方に賛成）
- ②どちらかといえば賛成
- ③どちらかといえば反対
- ④反対（＝「男は仕事、女は家庭」という考え方に反対）
- ⑤分からない

「反対（＝「男は仕事、女は家庭」という考え方に反対）」、「どちらかといえば反対」を併せて81人で40.5%に対して、「賛成（＝「男は仕事、女は家庭」という考え方に賛成）」、「どちらかといえば賛成」を併せて69人で34.5%となっています。

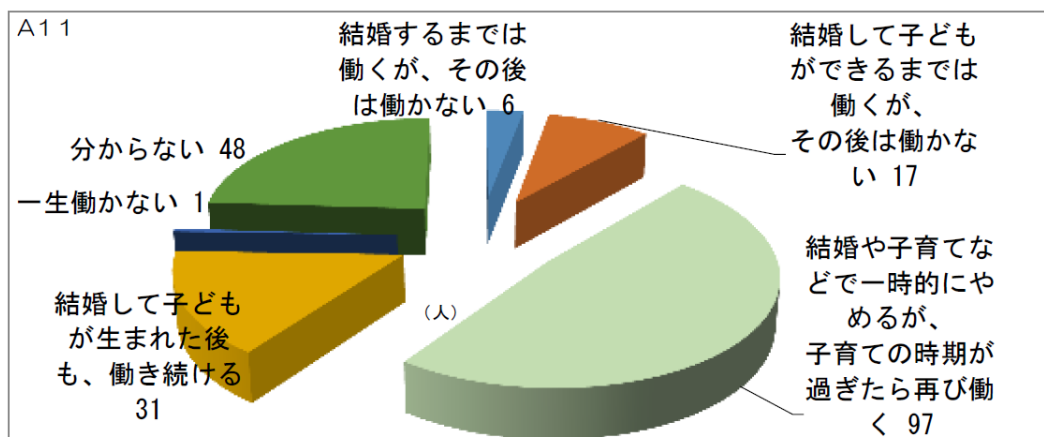


Q11 女性の働き方について

あなたは、女性の働き方について、どのような形が最も良いと思いますか。

- ①結婚するまでは働くが、その後は働かない
- ②結婚して子どもができるまでは働くが、その後は働かない
- ③結婚や子育てなどで一時的にやめるが、子育ての時期が過ぎたら再び働く
- ④結婚して子どもが生まれた後も、働き続ける
- ⑤一生働かない
- ⑥分からない

「結婚や子育てなどで一時的にやめるが、子育ての時期が過ぎたら再び働く」は97人で48.5%となり最も高く、「結婚して子どもが生まれた後も、働き続ける」は31人で15.5%となっています。

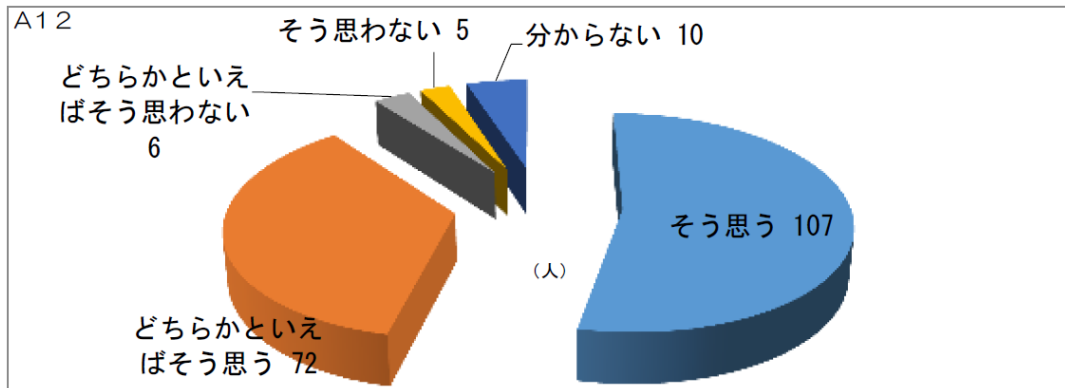


Q12 男性の家事・育児へのかかわり方について

あなたは、男性も家事・育児をする方が良いと思いますか。

- ① そう思う
- ② どちらかといえばそう思う
- ③ どちらかといえばそう思わない
- ④ そう思わない
- ⑤ 分からない

「そう思う」は107人で53.5%、「どちらかといえばそう思う」は72人で36.0%、併せて179人で89.5%となっています。

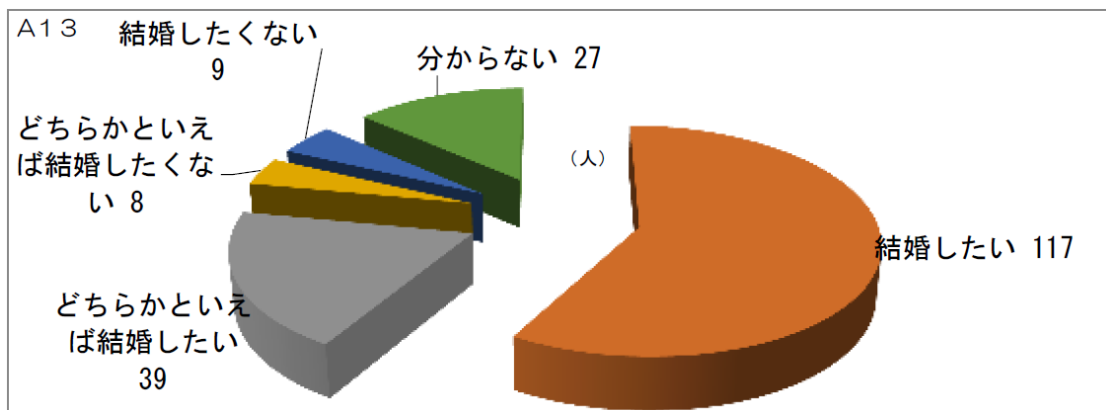


Q13 結婚について

あなたは、将来結婚したいと思いますか。

- ① 結婚したい
- ② どちらかといえば結婚したい
- ③ どちらかといえば結婚したくない
- ④ 結婚したくない
- ⑤ 分からない

「結婚したい」は117人で58.5%、「どちらかといえば結婚したい」は39人で19.5%、併せて156人で78.0%となっています。



Q14 子どもについて

あなたは、将来子どもを何人持ちたいと思いますか。

- ①0人 ②1人 ③2人 ④3人 ⑤4人以上 ⑥分からない

「2人」は97人で48.5%となり割合が最も高く、「3人」は30人で15.0%となっています。

